Aspectos interesantes de Quizizz

* Podemos mandar las actividades elaboradas como deberes para casa.
* Las actividades se pueden imprimir para repartir en clase.
* La forma de previsualizar las actividades es más amigable.
* Permite compartir las actividades con Google Classroom.
* Asigna avatares para jugador lo que aumenta la sensación de juego.
* Se pueden introducir memes divertidos que se muestran una vez que se responde a una pregunta.

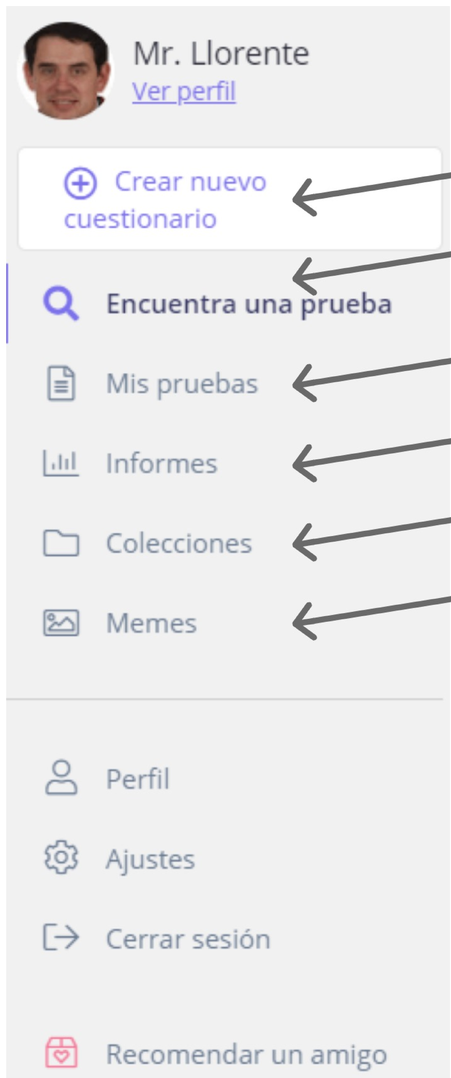

Menú principal

- Podemos crear un nuevo cuestionario.
- Buscar pruebas creadas por otros profesores.
- Ver los quizizz creados por nosotros,.
- Acceder a nuestros informes.
- Acceder a nuestras colecciones.
- Acceder a memes creados.

Buscar cuestionario

Aquí introducimos las palabras por las que queremos buscar pruebas ya elaboradas, y podemos filtrar por nivel. Las opciones para filtrar son: primaria, escuela intermedia, escuela secundaria y universidad.

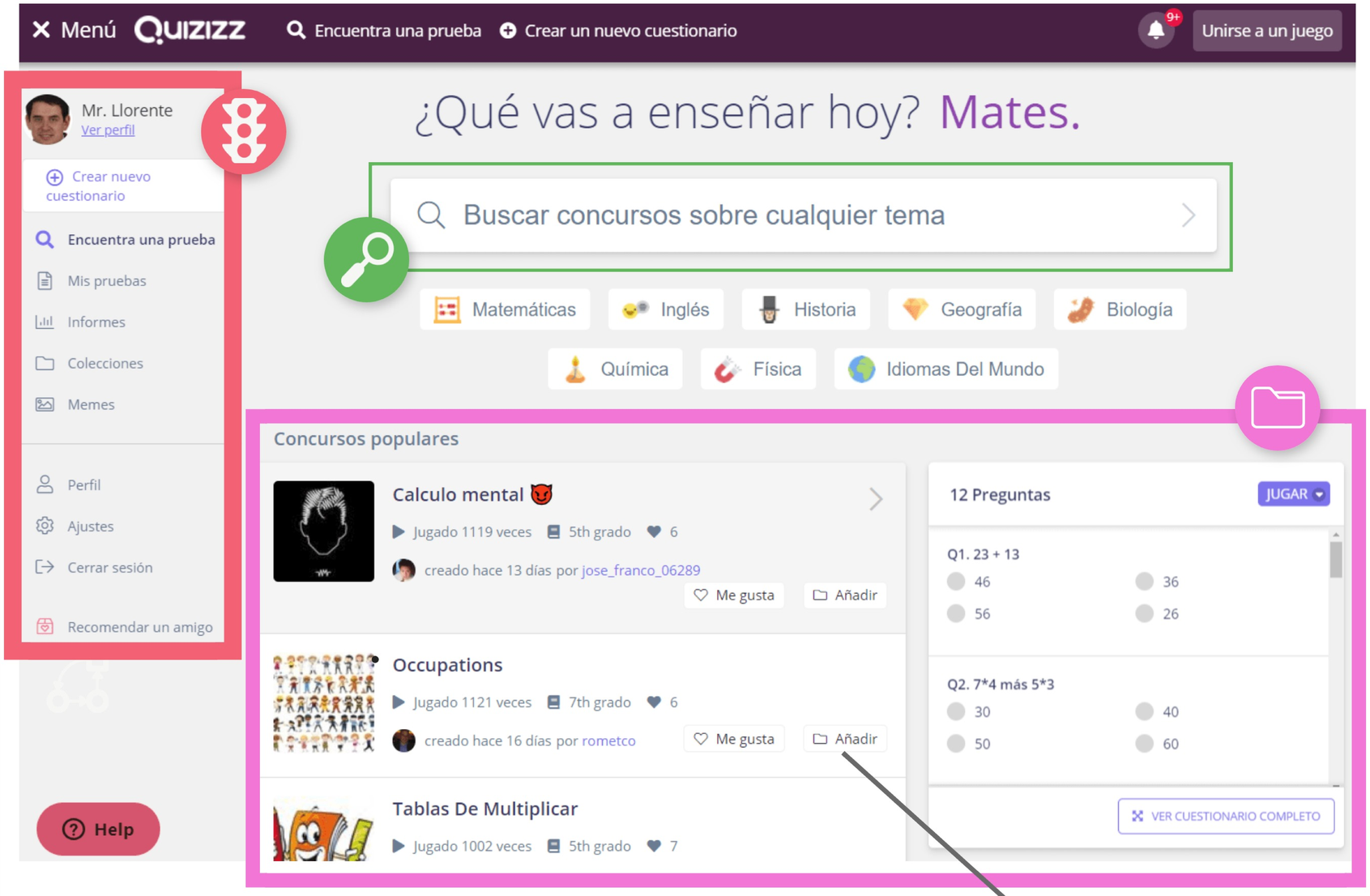

Pruebas elaboradas por otra persona

Según vayamos filtrando, aquí aparecen las pruebas que cumplen con los requisitos. Si pasamos el ratón por una de las pruebas, en la parte derecha se muestran las preguntas.

Pinchando sobre uno de ellos se abre para poderlo visualizar.

Clasificar

Crea colecciones y ordena las pruebas.

¡IMPORTANTE! En el momento que dupliques la prueba de otro profesor para a ser tuya en "Mis pruebas"

Colegio Filipense Blanca de Castilla

Algo muy positivo, es que en cualquier momento podemos **buscar preguntas de pruebas elaboradas por otros profesores**, e incorporarlas de forma muy sencilla a nuestra actividad. Esto se hace escribiendo lo que buscamos en la casilla de arriba.

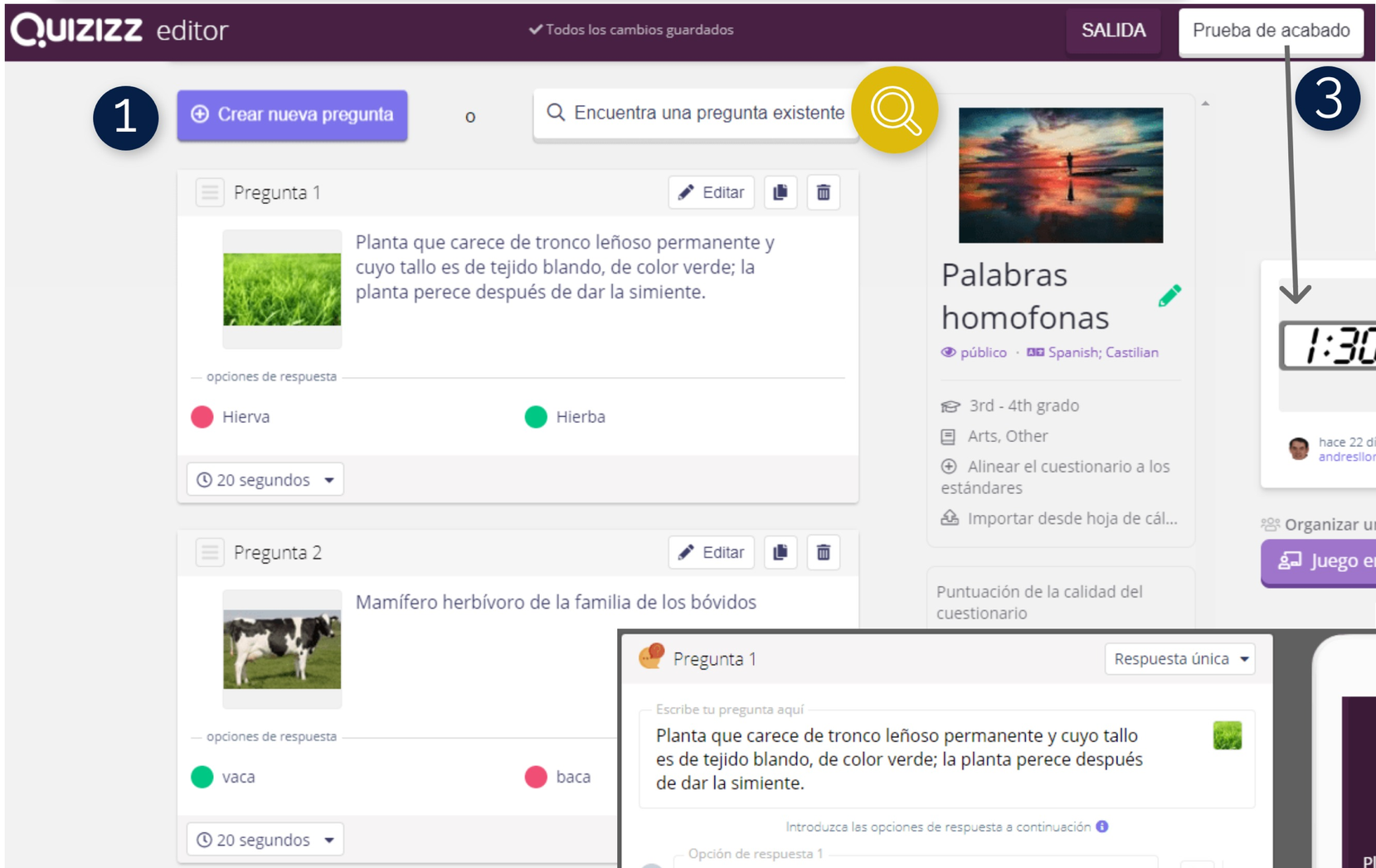

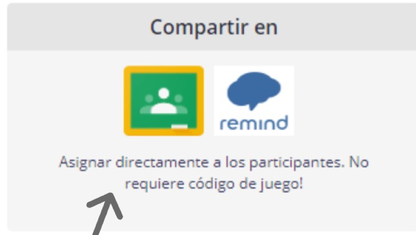

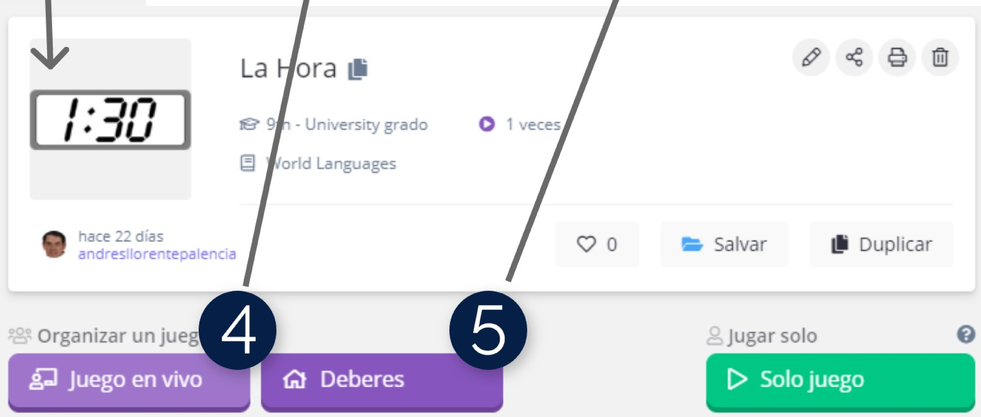

Recuerda marcar en verde la respuesta correcta.

Puedes añadir hasta 5 respuestas

También puedes configurar el **tiempo máximo** que les dejas para responder

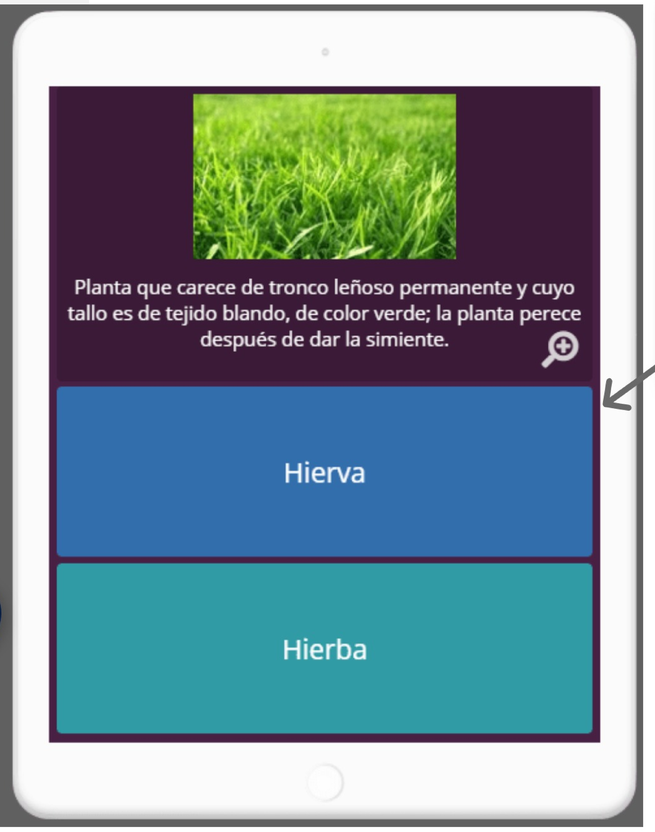

Otro detalle muy útil es que en todo momento vemos, a la derecha **como va quedando la pregunta.**