




**PATRIMONIO ARTÍSTICO RELIGIOSO DE LA DIÓCESIS DE  
LEÓN**

**PARROQUIA DE SAN ROQUE**

**LA ROBLA**



Arias García Nieto, M<sup>a</sup> Camino  
Carazo Martín, Rebeca  
Martínez Alonso, Raquel  
Trobajo Suárez, M<sup>a</sup> del Pilar

# PRESENTACIÓN

Nuestro patrimonio religioso –hablamos de la Diócesis de León– cuenta con muchas manifestaciones religiosas, en las que podemos descubrir las creencias de las gentes que nos precedieron, a través de sus obras nos acercamos a la manifestación de la religión como integrante de nuestra historia. En este contexto podemos estudiar algunas obras especialmente representativas.

Hemos querido continuar este recorrido a través de nuestro patrimonio acercando la Iglesia de La Robla a nuestros alumnos de Religión y Moral Católica.

El trabajo consta de un video que nos muestra imágenes de la Iglesia y al que podemos acceder a través de este **enlace** y de un cuaderno de trabajo con múltiples y variadas actividades. Si bien consideramos importante realizar la visita al templo, conscientes de que no será posible para todos nuestros alumnos, creemos que estos materiales, que ahora presentamos, podrán de alguna manera suplir esa visita.

Consideramos que hemos cumplido los objetivos, estamos seguros de que nuestros alumnos disfrutarán mucho con la visita a este templo, a la vez que aprenderán y reforzarán contenidos sobre la Iglesia.

Queremos agradecer de manera especial al párroco de La Robla, don Juan Jesús y a Yaki, cuya disponibilidad para mostrarnos el templo nos ha sido de gran ayuda.

Esta obra está sujeta a la licencia Reconocimiento 4.0 Internacional de Creative Commons.

Para ver una copia de esta licencia, visite <http://creativecommons.org/licenses/by/4.0/>.

# LOCALIZACIÓN

La Robla es un municipio y villa de la provincia de León, en la comunidad autónoma de Castilla y León, España. Se encuentra a 26 km al norte de la ciudad de León, en dirección al Principado de Asturias.



Ilustración 1:

Miguillen [CC BY-SA 3.0 (<https://creativecommons.org/licenses/by-sa/3.0>)] recuperado de <https://commons.wikimedia.org/wiki/File:Le%C3%B3n-loc.svg> el 20/10/19

Su nombre no procede, como pudiera pensarse en un principio, de los robledales que rodean su término, se piensa que deriva del asturleonés "Robra" (firma) con que aún se conoce y solemniza en mercados y ferias leonesas el cierre o perfección de un pacto o contrato sobre ganados.

La actual población de La Robla se asienta en el paraje en el que de antiguo cerraban sus tratos sobre aprovechamiento de los pastos del término los pastores y ganaderos venidos de otras regiones.

Está situado en la Montaña Central leonesa, a orillas del río Bernesga. Limita al norte con La Pola de Gordón, al este con Matallana de Torío, al sur con Cuadros y al oeste con Carrocera.

Tiene una población de unos 3000 habitantes. Es capital del municipio que incluye otras 9 localidades rurales: Alcedo de Alba, Brugos de Fenar, Candanedo de Fenar, Llanos de Alba, Olleros de Alba, Puente de Alba, Rabanal de Fenar, Solana de Fenar y Sorribos de Alba.

La economía del municipio recibió un importante impulso con la construcción del Ferrocarril de La Robla, que enlazaba la localidad con Bilbao, a finales del

# PARROQUIA



Esta céntrica iglesia llama la atención por su estructura, con una alta torre y gran limpieza de formas.

Primeramente estaba situada frente a la ya desaparecida "Casa de la Inquisición" que fue destruida en 1945.

Pero de este templo que data del siglo XVI solo se conserva la pila bautismal y el Cristo del siglo XVII.

El templo fue reconstruido en dos años, siendo el párroco Don Manuel, pero el primer sacerdote fue Don Luis.

Las imágenes de la Iglesia son, en su mayoría, donadas por gente del pueblo y para que quedara constancia se elabora un libro de actas en el que aparecen los donativos de cada ciudadano.



Anteriormente todo el suelo era de madera, había dos lámparas de lágrimas, algo que llamaba la atención era el techo pintado de azul y con estrellas, el altar estaba hecho de cemento y piedra en el que se podían observar unas imágenes talladas con un puntero por una mujer del pueblo a la que se la aparecieron las imágenes, aunque en la actualidad por la parte delantera está revestido de madera.




Una mujer del pueblo talló en el cemento del altar la cara de unas imágenes que se le representaron un día que estaba orando en la Iglesia.



# ACTIVIDADES

1. Debes encontrar el camino para poder ir del ayuntamiento a la iglesia de la Robla:



El pueblo de la Robla celebra dos patronos: La Virgen de las Nieves, que en el pueblo es llamada Virgen de Celada que es la patrona del pueblo y San Roque que es el patrono de la Iglesia.

El día de las Nieves, el 5 de Agosto, la Virgen es llevada en procesión desde la iglesia a su ermita en la popular romería de “celadina”.

2. Descubre la frase, relacionada con la patrona, que se esconde en este pasatiempo:

XJKLAXJKVIRGENXJKDEXLKCELADAXJKSEXJKTRASLADAXJK

XJKAXJKLAXJKERMITAXJKENXJKVERANOXJK.



3. Adivina y encuentra en la sopa de letras las palabras relacionadas con la parroquia de la Robla.



Mes en el que se celebra la fiesta de la patrona.

Virgen patrona de la parroquia.



Lugar donde está situada la imagen en la iglesia.

Santo que se encuentra en el altar mayor y además es patrón de la parroquia.



Dibujo que aparece en la vidriera situada en el altar mayor. Imagen del siglo XVII.




Se utiliza para el sacramento de la reconciliación.

A	G	E	S	D	A	M	I	L	J	E
D	R	O	C	C	R	I	S	T	O	K
E	M	O	O	A	Ñ	U	V	H	C	M
R	N	T	N	C	I	M	S	J	K	L
I	Ñ	S	F	Y	E	A	Ñ	U	P	C
F	I	O	E	W	X	L	I	C	G	A
G	Q	G	S	I	F	T	A	C	M	V
H	I	A	I	E	S	O	R	D	S	T
R	A	U	O	M	Z	J	Q	U	A	R
O	S	A	N	G	E	L	Ñ	B	S	O
A	L	T	A	R	M	A	Y	O	R	Q
U	F	H	R	Ñ	O	X	H	I	D	U
E	B	U	E	C	V	R	S	U	M	E
L	E	R	R	A	M	O	D	F	O	U
T	E	T	R	A	M	O	R	F	O	H



4. Resuelve el crucigrama, la foto puede ayudarte a resolverlo.



#### VERTICAL

1. Seres alados que se encuentran en el altar mayor
2. Estructura de cristal de diferentes colores la cual podemos encontrar en la catedral de león
4. Localidad en la que se sitúa la iglesia

#### HORIZONTAL

3. Nombre del primer párroco
5. Patrón de nuestra parroquia



5. Descifra el mensaje Para averiguar la palabra, debes sustituir el número por la letra que le corresponde en el alfabeto que a continuación puedes encontrar.

<b>a</b>	<b>b</b>	<b>c</b>	<b>ch</b>	<b>d</b>	<b>e</b>	<b>f</b>	<b>g</b>	<b>h</b>	<b>i</b>	<b>j</b>	<b>k</b>	<b>l</b>	<b>ll</b>	<b>m</b>
(a)	(be)	(ce)	(che)	(de)	(e)	(efe)	(ge)	(hache)	(i)	(jota)	(ka)	(le)	(lle)	(me)
1	2	3	4	5	6	7	8	9	10	11	12	13	14	15
16	17	18	19	20	21	22	23	24	25	26	27	28	29	
<b>n</b>	<b>ñ</b>	<b>o</b>	<b>p</b>	<b>q</b>	<b>r</b>	<b>s</b>	<b>t</b>	<b>u</b>	<b>v</b>	<b>w</b>	<b>x</b>	<b>y</b>	<b>z</b>	
(ene)	(eñe)	(o)	(pe)	(cu)	(erre)	(ese)	(te)	(u)	(uve)	(uve doble)	(equis)	(i griega)	(zeta)	

Ciudad donde nació San Roque									
15	18	16	23	19	6	14	10	6	21
Amigo de San Roque									
19	6	21	21	18					


### ¿QUIÉN ES SAN ROQUE?

San Roque nació en Montpellier. Muertos sus padres, vendió sus posesiones repartiendo el dinero entre los pobres y se fue como peregrino hacia Roma para atender a los enfermos. La gente decía al verlo: "Ahí va el santo".

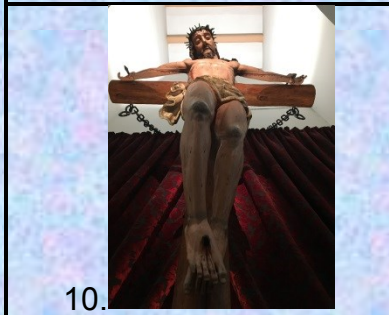

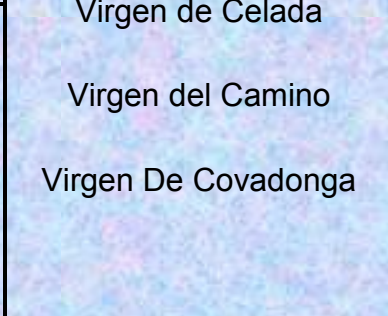
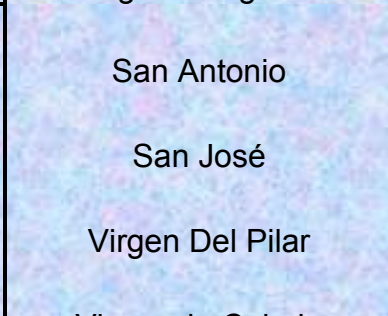

Contagiado por la enfermedad, se retiró a un bosque solitario, y en el sitio donde él se refugió, nació un aljibe de agua cristalina. Donde todos los días acudía un perro que le llevaba un trozo de pan de la mesa de su amo. Después de varios días de repetirse el hecho, al dueño le entró curiosidad, y siguió los pasos del perro, hasta que encontró al pobre lleno de llagas, en el bosque. Entonces se llevó a Roque a su casa y lo curó de sus llagas y enfermedades.

El 15 de agosto, del año 1378, fiesta de la Asunción de la Virgen Santísima, murió como un santo, descubriendo en su pecho una señal de la cruz que su padre le había trazado de pequeño y se dieron cuenta de que era hijo del que había sido gobernador de Montpellier.

## 6. Resuelve el sudoku



7. Une con flechas



San Isidro

Santa Rita

Virgen Milagrosa

San Antonio

San José

Virgen Del Pilar

Virgen de Celada

Virgen del Camino




Virgen De Covadonga

8. Elige la imagen correspondiente para completar la frase

- La casa de Dios se llama...

		
Belén	Iglesia	Ayuntamiento

- La ... se utiliza en la celebración del primer Sacramento

		
Pila bautismal	Vidriera	Confesonario

9. ¿Sabes lo que es el Via Crucis?

Es la meditación de los momentos y sufrimientos vividos por Jesús desde que fue hecho prisionero hasta su muerte en la cruz y posterior resurrección. Literalmente, via crucis significa "camino de la cruz". Al rezarlo, recordamos con amor y agradecimiento lo mucho que Jesús sufrió por salvarnos del pecado durante su pasión y muerte. Dicho camino se representa mediante 15 imágenes de la Pasión que se llaman "estaciones".

Cuenta lo que ocurre en las siguientes estaciones. Puedes consultar este [enlace](#) para obtener más información

 XI	 XIII
--	--

10. Coloca las imágenes del altar



Virgen del Carmen



San José



Nuestra Señora de la Asunción





San Roque




Sagrado corazón de Jesús


11. MEMORY. Debes levantar dos cartas que coincidan las imágenes para seguir con el turno, pero si fallas será el turno de otro compañero. Algunas de las cartas que usaremos (por duplicado) son las siguientes:




12. TABÚ. Se realizarán equipos de tres alumnos, lanzarán un dado cada equipo, el número más alto será el equipo que salga, uno de los integrantes del equipo debe coger una carta y mediante palabras tiene que intentar que sus dos compañeros puedan decir la palabra escrita en negrita pero si pronuncia alguna palabra de color rojo pasa el turno a otro equipo, tendrán un minuto de tiempo, si aciertan cogerán otra carta hasta que se agote el tiempo. Deben ir completando las casillas.



En lugar de un minuto tienen el doble de tiempo.



Sólo jugarán dos personas.



Sólo jugarán dos personas del grupo pero contarán con doble tiempo



Reloj para controlar el tiempo



### BANCOS



SENTARSE  
IGLESIA  
PERSONAS  
MADERA

### CONFESONARIO



PECADO  
IGLESIA  
CONFESAR  
ARRODILLARSE

### SAGRARIO



SACERDOTE  
ALTAR  
CRISTIANOS  
COMUNIÓN

### VIDRIERAS



VENTANA  
COLORES  
CATEDRAL  
IGLESIA

### ANGELES



ALAS  
NIÑOS  
NAVIDAD  
CIELO

### PILA BAUTISMAL



AGUA  
BAUTIZAR  
CRISTIANO  
NIÑO

### ALTAR



CELEBRACIÓN  
PRINCIPAL  
IMÁGENES  
SACERDOTE

### CIRIO



VELA  
LUZ  
PASCUAL  
ENCENDER

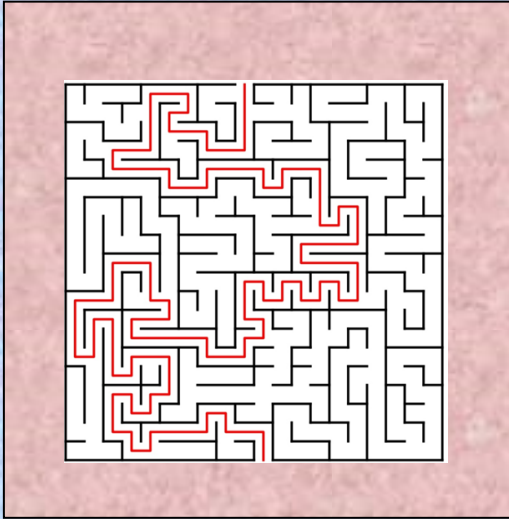
### IMÁGENES



IGLESIA  
SAGRADAS  
RETABLO  
ESCULTURA

# SOLUCIONES

1.



2.

XJKLAXJKVIRGENXJKDEXLKCELADAXJKSEXJKTRASLADAXJK  
 XJKAXJKLAXJKERMITAXJKENXJKVERANOXJK.

3.

			C	C	R	I	S	T	O	
		O	O							
		T	N	C						
		S	F		E					
		O	E			L				
		G	S				A			
		A	I					D		
			O						A	
			N							R
A	L	T	A	R	M	A	Y	O	R	O
			R							Q
			I							U
			O							E
T	E	T	R	A	M	O	R	F	O	

**4.**

1. Ángeles
2. Vidriera
3. Luis
4. Robla
5. San Roque

**5.**

- Montpellier
- Perro

**6.**

6	4		2		
	5	1			
3	6	4			2
5			4	3	6
			6	4	
		6		2	5

6	4	3	2	5	1
2	5	1	3	6	4
3	6	4	5	1	2
5	1	2	4	3	6
1	2	5	6	4	3
4	3	6	1	2	5

## 7.



## 8.

- Iglesia
- Pila Bautismal

## 9.

**11ª estación: JESÚS ES CRUCIFICADO.**

Con unos clavos en las muñecas y en los pies clavan a Jesús en la Cruz. Ya no puede moverse, ni hablar. Pero aún puede mirarnos, rezar por nosotros y amarnos.

**13ª estación: JESÚS ES DESCENDIDO DE LA CRUZ.**

Tras la muerte de Jesús la tierra quedó oscura y silenciosa. El pecado tiene consecuencias terribles. Dile hoy a Jesús que quieres hacer todo lo posible para no pecar.

**10.**



**Sagrado  
corazón de  
Jesús**

**Virgen del  
Carmen**

**San Roque**

**San José**

**Nuestra  
Señora de la  
Asunción**