

GECE 2000



*Alberto Ruiz
Coordinador SIGIE Burgos
ruigomal@educa.jcyl.es*

Curso GECE2000



Email y contraseña WIFI

◆ ruigomal@educa.jcyl.es

◆ WEdupibu2314aiRe

- ◆ S.I.G.I.E = Sistema Integrado de Gestión e Información Educativa.
- ◆ Funciones básicas: Mantenimiento y de las aplicaciones de gestión y explotación de las BBDD de gestión educativa.





Consejería (SSCC)

Jesús Ángel Hdez (IES2000)

Fernando Ramírez (Colegios)


Eutiquio Espinilla (Redes)

Javier Fdez (Portal Educación)

Palatino Álvarez (Webs, Moodle)


Funciones Coordinador SIGIE BU

- ◆ Soporte técnico aplicaciones de gestión.



IES2000

40 centros



P. Colegios

75 centros



GECE

140 centros

- ◆ Redes, servidores, conexión a Internet, aplicaciones web, etc...

WEB SIGIE Burgos



The screenshot shows a web browser window displaying the website for the Dirección Provincial de Burgos. The browser's address bar shows the URL www.educa.jcyl.es/dpburgos/es/sigiebu. The website header features the text "Direcciones Provinciales" and a navigation menu with buttons for "ÁVILA", "BURGOS", "LEÓN", "PALENCIA", "SALAMANCA", "SEGOVIA", "SORIA", "VALLADOLID", and "ZAMORA". The main content area is titled "Dirección Provincial de Burgos" and includes a breadcrumb trail: "< Inicio > Información Específica (DP Burgos) > Área de Programas Educativos". Below this, the heading "SIGIE Burgos" is displayed, followed by an "Escuchar" button with a play icon. To the right, there are buttons for "Imprimir", "Rss", and "Enviar a Twitter". A descriptive text block states: "SIGIE: Sistema Integrado de Gestión e Información Educativa. Soporte técnico de aplicaciones de gestión educativa de Castilla y León." At the bottom, there is a link for "Soporte SIGIE / Instalador Soporte SIGIE" and the SIGIE Burgos logo, which includes the text "sigie sistema integrado de gestión e información educativa Burgos".

También buscando "SIGIE Burgos" en google

Versión GECE

- ◆ Última versión: 5.5.01 (XP W7/W8/W10)
- ◆ Instalar siempre en C:\GECE2000
- ◆ Descargar desde Portal Educativo o enviando email a ruigomal@educa.jcyl.es
- ◆ Por seguridad, se recomienda tenerlo en 2 PCs e ir pasando la copia de uno a otro



Actividad

- ◆ Instalar la última versión
- ◆ <http://apeburgos.es/1> (contraseña: sigie)
- ◆ Abrir GECE
- ◆ Configurar datos del centro (poner código 09999999)
- ◆ Examinar carpeta C:\GECE2000




- ◆ C:\GECE2000\HLP\
 - Manual del programa
 - Notas.txt



Archivo > Copia de seguridad

- ◆ Menú Archivo > Copia de seguridad > Sin documentos asociados
- ◆ Salvaguarda todos los datos en un archivo comprimido en zip
- ◆ Debemos especificar la ruta y el nombre del archivo
- ◆ Se recomienda poner la fecha en el nombre



Datos GECE 18-sep-2017.zip

Copias de seguridad

- ◆ Carpeta de datos: C:\GECE2000\MDB
- ◆ Archivo de datos: gecewin99.mdb
- ◆ Copia de seguridad
 - Con documentos asociados (escaneados)
 - Sin documentos asociados



Actividad

- ◆ Hacer copia de seguridad en escritorio
 - ◆ Eliminar carpeta C:\GECE2000
 - ◆ Instalar de nuevo GECE
 - ◆ Restaurar copia de seguridad
-
- ◆ Carpeta Copias
 - ◆ Carpetas A y D



- ◆ Necesidad de Internet
- ◆ Envíos de datos para la DP
 - Cuenta de gestión por ejercicio
 - Fondo social Europeo
 - Presupuesto
 - Copia de Seguridad

- ◆ Instrucciones de la Consejería en PDF



Envíos a la DP

- ◆ Permite enviar copia de GECE al servidor de la Consejería
- ◆ Se envía de forma automática todas las veces que cerramos el programa




Actividad

- ◆ Poner código de centro 099999999
- ◆ Enviar Copia de seguridad a la DP
- ◆ Realizar otros envíos a la DP



Menús GECE


- ◆ Gestión > Proveedores
 - Usar solo mayúsculas sin tildes ni ñ para poder exportar AEAT (347.doc)
- ◆ Gestión > Apuntes > Todos los tipos
- ◆ Cierre y recuperación de ejercicios
- ◆ Gestión > Apuntes > Filtros
 - Explicación: *MOVIL*
 - Fechas: Doble clic
 - NIF Proveedor: Doble clic > telefónica
 - Ejercicio: 2018



◆ Utilidades > Errores en apuntes



- ◆ Informes > Informes I > Cuenta de gestión por ejercicio
- ◆ Informes > Formato
 - GECE2000
 - PDF
 - EXCEL (Informes II)



- ◆ Presentación telemática 347
 - Proveedores > 3005,06 euros
- ◆ Presentación telemática 190
 - Retenciones IRPF realizadas



Certificado DIGITAL

- ◆ Certificado DIGITAL SIN PERSONA JURÍDICA ENTIDAD COLEGIO (Gratuito)
- ◆ Se utiliza para acceso a Hacienda, Ayuntamiento, tramitacastillayleon, etc.
- ◆ Se solicita en la WEB de la FNMT
- ◆ Gratuito para centros
- ◆ Se recomienda hacer copia de seguridad (exportar) en disco USB. Pide contraseña
- ◆ Se puede proteger su uso con contraseña



Menús GECE

- ◆ Informes > Informes2 > Pagos a Proveedores > Datos a Hacienda



Problemas típicos

- ◆ No arranca: Instalar en otro PC y restaurar copia. Renombrar C:\GECE2000 por C:\GECEMAL, reinstalar y restaurar copia
- ◆ No envía: Probar Internet. Añadir excepción en cortafuegos. Limpiar temporales
- ◆ Problemas imprimir/visualizar informes: Informes > Formato > PDF
- ◆ Errores en apuntes: ir a Utilidades > Errores en apuntes > ver listado y causas. Corregir
- ◆ Se recomienda tenerlo en 2 PCs y pasar copia de vez en cuando al de reserva

