

# SEMINARIO MOODLE

LAURA ISABEL LÓPEZ NAVES

# Temas

- ▶ 0. ¿Qué es Moodle?
- ▶ 1. Inicio a Moodle
- ▶ 2. Administración del curso
- ▶ 3. Agregar Actividades
- ▶ 4. Agregar Recursos
- ▶ 5. Trabajo fin de curso

# 0. ¿Qué es Moodle?

- ▶ Herramienta de gestión de aprendizaje de distribución libre, escrita en PHP.
- ▶ Concebida para ayudar a los educadores a crear comunidades de aprendizaje en línea.
- ▶ La versión más reciente es la 3.5. La versión estable más reciente es la 3.4
- ▶ Estadísticas <https://moodle.net/stats/>

# 1. Inicio a Moodle

- ▶ 1.1. Moverse en Moodle
- ▶ 1.2. Descripción de un curso
- ▶ 1.3. Mi perfil
- ▶ 1.4. Participantes
- ▶ 1.5. Calificaciones
- ▶ 1.6. Modo edición
- ▶ 1.7. Calendario
- ▶ 1.8. Agregar bloque

# 1.1. Moverse en Moodle

- ▶ Login en la página del curso
- ▶ <https://aulavirtual.educa.jcyl.es/crfptic/>



JCYL ▾ CENTRO ▾ ES ▾ Usted no se ha identificado. (Acceder)

educacyl

Nombre de Usuario y Contraseña.

alguien@example.com

Contraseña

Iniciar sesión

- [No recuerdo mis datos de acceso.](#)
- [No tengo cuenta en el Portal.](#)
  - [¿Puedo darme de alta?](#)
  - [Darse de alta.](#)

- ▶ Introducimos Usuario y contraseña

JCYL ▾ CENTRO ▾ ES ▾



LAURA ISABEL LOPEZ NAVES



# 1.1. Moverse en Moodle

The screenshot displays the Moodle LMS interface for 'Centro TIC'. At the top left, the logo of the Junta de Castilla y León (Consejería de Educación) is visible. The main header features a navigation menu with 'Inicio del sitio', 'Calendario', 'Mis cursos', 'Sala de no docentes', and 'ASESORES TIC (43409)'. The central banner area contains a large image of a hand with digital lines, the title 'Plataforma de formación del profesorado (Piloto)', and the Junta de Castilla y León logo. The main content area is titled 'MIS CURSOS' and shows a 'Curso de prueba' with a list of activities: 'Foro', 'Tarea', 'Cuestionario', and 'Calificaciones'. On the right side, there are three widgets: 'USUARIOS EN LÍNEA' showing 3 users (all named LAURA ISABEL LOPEZ NAVES), 'MIS ÚLTIMAS INSIGNIAS' with the message 'No tiene insignias que mostrar', and 'CALENDARIO'.

Junta de Castilla y León  
Consejería de Educación

Centro TIC

JCYL CENTRO ES LAURA ISABEL LOPEZ NAVES

Plataforma de formación del profesorado (Piloto)

Junta de Castilla y León

Área personal

- Inicio del sitio
- Calendario
- Mis cursos
- Sala de no docentes
- ASESORES TIC (43409)

MIS CURSOS

Curso de prueba

- Foro
- Tarea
- Cuestionario
- Calificaciones

USUARIOS EN LÍNEA

(últimos 5 minutos: 3)

- LAURA ISABEL LOPEZ NAVES
- LAURA ISABEL LOPEZ NAVES
- LAURA ISABEL LOPEZ NAVES

MIS ÚLTIMAS INSIGNIAS

No tiene insignias que mostrar

CALENDARIO

# 1.1. Moverse en Moodle

MIS CURSOS

Curso de prueba

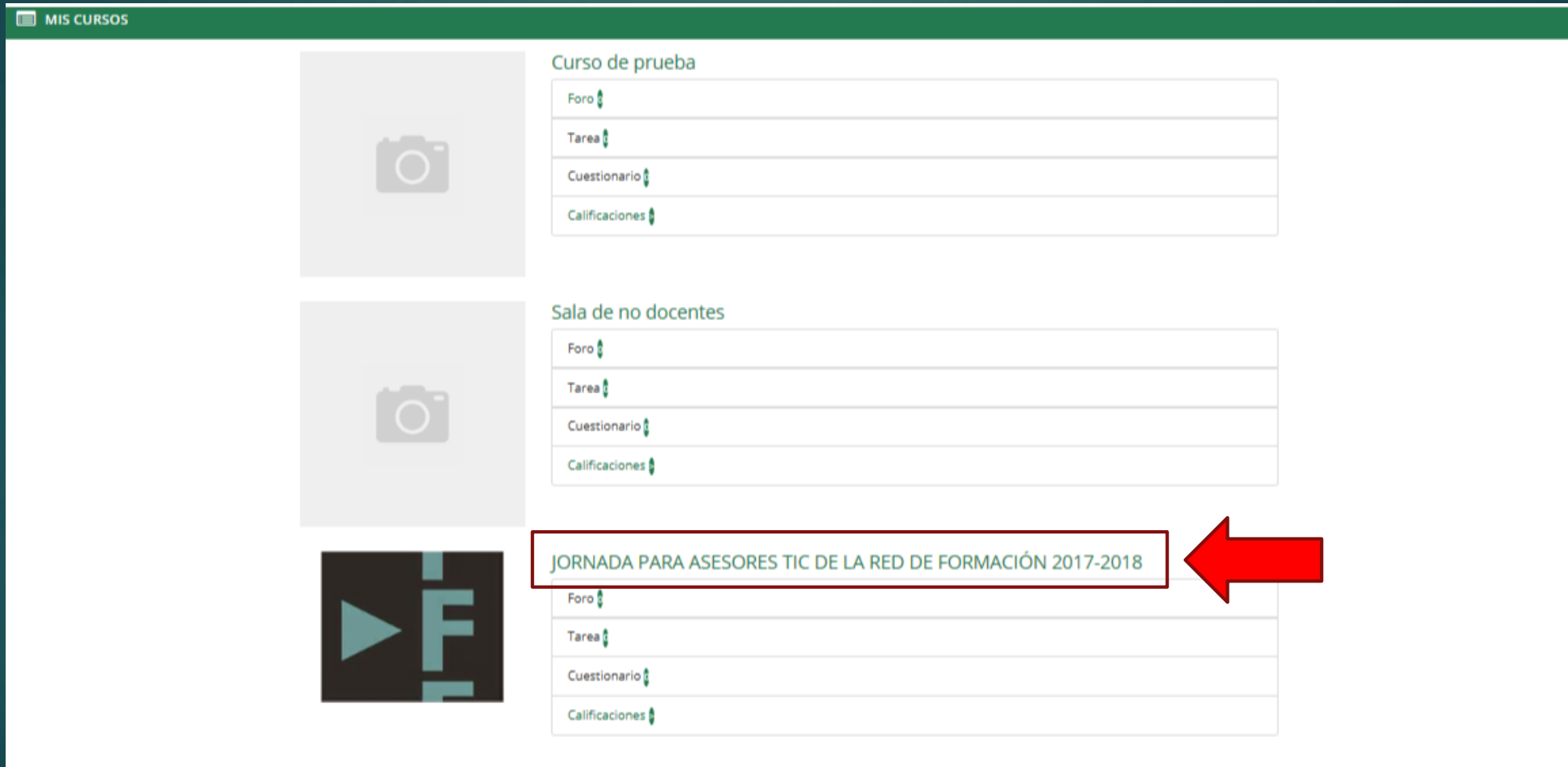
- Foro
- Tarea
- Cuestionario
- Calificaciones

Sala de no docentes

- Foro
- Tarea
- Cuestionario
- Calificaciones

JORNADA PARA ASESORES TIC DE LA RED DE FORMACIÓN 2017-2018

- Foro
- Tarea
- Cuestionario
- Calificaciones

The image shows a screenshot of the Moodle 'MIS CURSOS' (My Courses) page. On the left, there is a vertical list of course cards. The top two cards have a camera icon, and the bottom one has a play button icon. The third card is highlighted with a red border and a red arrow pointing to it from the right. This card is titled 'JORNADA PARA ASESORES TIC DE LA RED DE FORMACIÓN 2017-2018'. To the right of the course cards, there are three detailed views of course content, each with a title and a list of activity types: 'Curso de prueba', 'Sala de no docentes', and the selected course. Each view lists 'Foro', 'Tarea', 'Cuestionario', and 'Calificaciones' with a small icon next to each item.

# 1.1. Moverse en Moodle

Junta de Castilla y León  
Consejería de Educación

Centro TIC

JCYL CENTRO ES LAURA ISABEL LOPEZ NAVES

ASESORES TIC (43409)

Participantes

Calificaciones

Área personal

Inicio del sitio

Calendario

Mis cursos

ASESORES TIC (43409)

Agregar un bloque

## JORNADA PARA ASESORES TIC DE LA RED DE FORMACIÓN 2017-2018

Desactivar edición

Inicio del sitio

Avisos

Archivo Tarea Cuestionario Element

Tema 1

Archivo Tarea Cuestionario Element

Tema 2

Archivo Tarea Cuestionario Element

Tema 3

Archivo Tarea Cuestionario Element

Tema 4

Archivo Tarea Cuestionario Element

### CALENDARIO

marzo 2018

Lun	Mar	Mié	Jue	Vie	Sáb	Dom
			1	2	3	4
5	6	7	8	9	10	11
12	13	14	15	16	17	18
19	20	21	22	23	24	25
26	27	28	29	30	31	

### ACTIVIDADES

Foros



# 1.2. Descripción de un curso

Menú de usuario

The screenshot shows a course page for 'JORNADA PARA ASESORES TIC DE LA RED DE FORMACIÓN 2017-2018'. The page is annotated with red boxes and arrows pointing to various elements:

- Cabecera:** The top navigation bar containing the course title and user information.
- Menú de usuario:** The user profile area in the top right corner, showing the name 'LAURA ISABEL LOPEZ NAVES'.
- Menú de Navegación:** The left sidebar menu with options like 'Inicio del sitio', 'Calendario', and 'Mis cursos'.
- Zona de bloques:** The main content area containing a list of course topics (Tema 1 to Tema 4) and a calendar widget.
- Diagrama de temas:** A diagram showing the structure of the course topics.

The course page includes a header with the course title 'JORNADA PARA ASESORES TIC DE LA RED DE FORMACIÓN 2017-2018' and a 'Desactivar edición' button. The main content area features a list of topics (Tema 1 to Tema 4) and a calendar widget for March 2018. The sidebar contains a navigation menu and a 'Agregar un bloque' section.

Cabecera

JCYL CENTRO ES LAURA ISABEL LOPEZ NAVES

JORNADA PARA ASESORES TIC DE LA RED DE FORMACIÓN 2017-2018

Área personal > Mis cursos > ASESORES TIC (43409)

ASESORES TIC (43409)

Participantes

Calificaciones

Área personal

Inicio del sitio

Calendario

Mis cursos

ASESORES TIC (43409)

Agregar un bloque

Menú de Navegación

Zona de bloques

Diagrama de temas

# 1.2. Descripción de un curso

Área personal / Mis cursos / ASESORES TIC (43409)

Barra de navegación del curso

Área personal
Inicio del sitio
Calendario
Mis cursos
<b>ASESORES TIC (43409)</b>

Menú de navegación del curso

**Área personal** Muestra la página personal del usuario, en la que aparecen los cursos a los que tiene acceso y el estado de las actividades que hay en ellos.

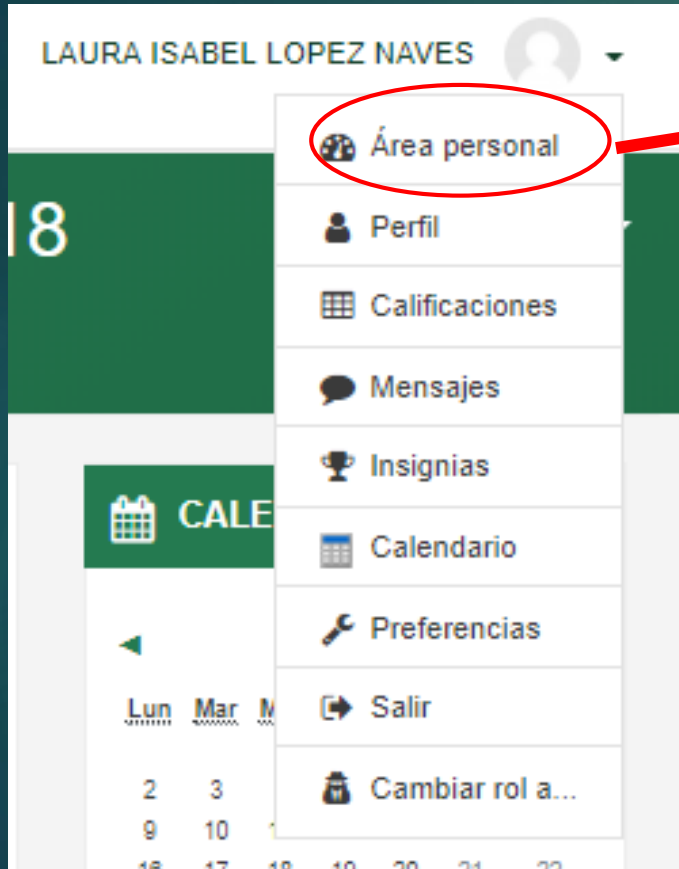
**Inicio del sitio** Nos lleva a la página externa del curso donde aparecen todos los cursos

**Mis cursos** Nos aparece el listado de cursos (nombre corto) que tenemos asignados

# 1.2. Descripción de un curso

The screenshot displays the 'Centro TIC' web interface. At the top left, the logo for 'Junta de Castilla y León' and 'Consejería de Educación' is visible, along with the text 'Centro TIC'. The top right corner shows the user's name 'LAURA ISABEL LOPEZ NAVES' and navigation icons. A left sidebar contains a menu with the following items: 'Área personal', 'Inicio del sitio' (circled in red), 'Calendario', 'Mis cursos', 'Sala de no docentes', and 'ASESORES TIC (43409)'. The main content area is titled 'Mis cursos' and lists three items: 'Curso de prueba' (with a camera icon), 'Sala de no docentes' (with a camera icon), and 'JORNADA PARA ASESORES TIC DE LA RED DE FORMACIÓN 2017-2018' (with a play button icon). The third item includes the name 'LAURA ISABEL LOPEZ NAVES' and a description 'Jornada para Asesores TIC de la Red de Formación 2017-2018'. Below the list, there is a link 'Todos los cursos' and a search bar with the text 'Buscar cursos' and an 'Ir' button. On the right side, there are three sections: 'ENLACES' with logos for 'educacyl', 'DIRECTORIO de CENTROS', and 'Recursos educativos'; 'CALENDARIO' showing a calendar for April 2018; and 'NOTICIAS EDUCACYL' with a list of news items.

# 1.3. Mi perfil



LAURA ISABEL LOPEZ NAVES

- Área personal
- Perfil
- Calificaciones
- Mensajes
- Insignias
- Calendario
- Preferencias
- Salir
- Cambiar rol a...

CALE

Lun	Mar	Miér
2	3	
9	10	
16	17	18



Plataforma de formación del profesorado (Piloto)

Junta de Castilla y León

MIS CURSOS

JORNADA PARA ASESORES TIC DE LA RED DE FORMACIÓN 2017-2018

- Foro
- Tarea
- Cuestionario
- Calificaciones

USUARIOS EN LÍNEA

(últimos 5 minutos: 4)

- LAURA ISABEL LOPEZ NAVES
- LAURA ISABEL LOPEZ NAVES
- LAURA ISABEL LOPEZ NAVES
- LAURA ISABEL LOPEZ NAVES

MIS ÚLTIMAS INSIGNIAS

No tiene insignias que mostrar

CALENDARIO

abril 2018

Lun	Mar	Miér	Jue	Vie	Sáb	Dom
2	3	4	5	6	7	8

# 1.3. Mi perfil

Detalles de usuario

Detalles del curso  
Perfiles de curso  
JORNADA PARA ASESORES TIC DE LA RED DE FORMACIÓN 2017-2018

Miscelánea  
Entradas del blog  
Mensajes en foros  
Foros de discusión

Informes  
Sesiones del navegador  
Grades overview    Resumen de notas

Actividad de accesos  
Primer acceso al sitio  
lunes, 5 de marzo de 2018, 15:38 (36 días 23 horas)  
Último acceso al sitio  
miércoles, 11 de abril de 2018, 16:35 (4 segundos)

**Editar perfil**

LAURA ISABEL LOPEZ NAVES

- Área personal
- Perfil**
- Calificaciones
- Mensajes
- Insignias
- Calendario
- Preferencias
- Salir
- Cambiar rol a...

CALE

Lun Mar M

2 3  
9 10  
16 17 18 19 20 21 22

LAURA ISABEL LOPEZ NAVES

Área personal / Preferencias / Cuenta de usuario / Editar perfil

Expandir todo

### LAURA ISABEL LOPEZ NAVES

▼ General

Nombre

Apellido(s)

Dirección de correo

Mostrar correo

Ciudad

Seleccione su país

Zona horaria

# 1.3. Mi perfil

Descripción

Imagen del usuario

Imagen actual: Ninguno

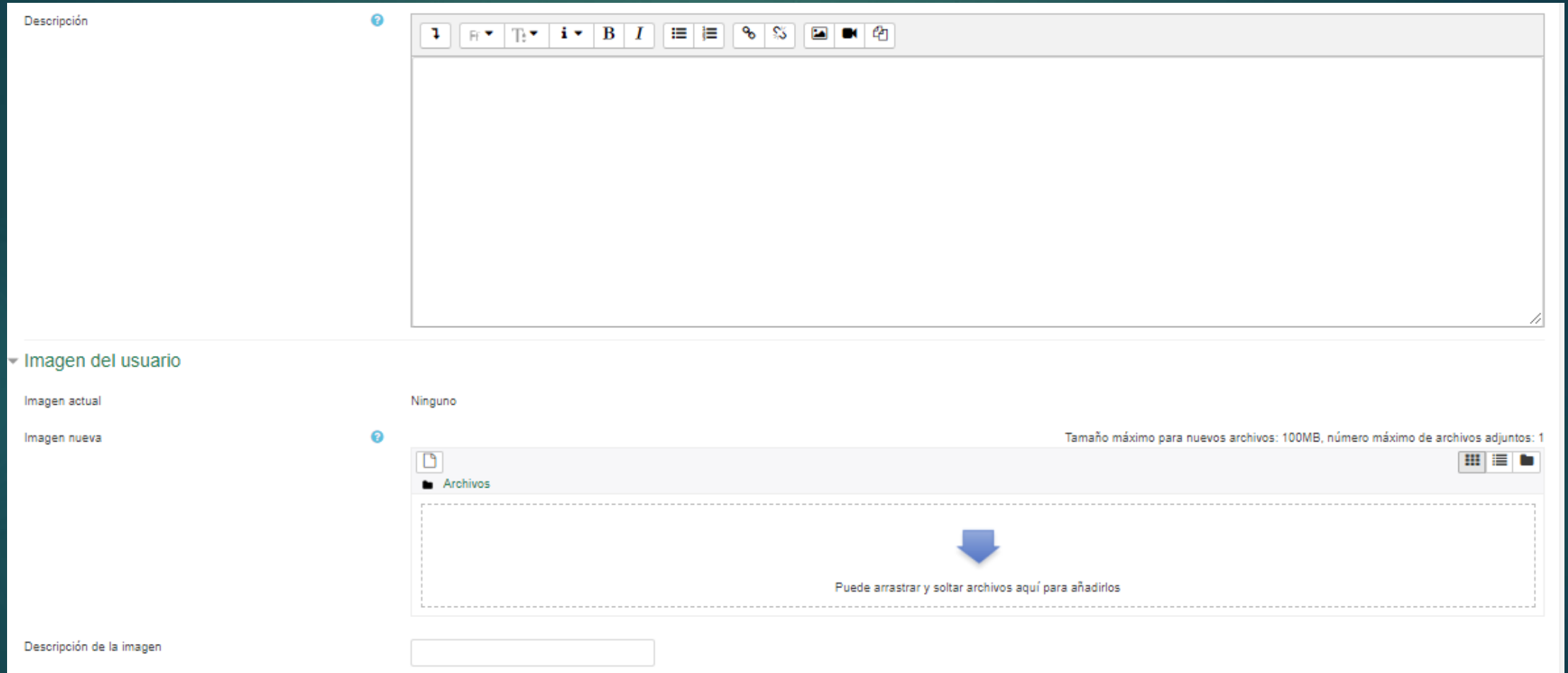
Imagen nueva

Descripción de la imagen

Tamaño máximo para nuevos archivos: 100MB, número máximo de archivos adjuntos: 1

Archivos

Puede arrastrar y soltar archivos aquí para añadirlos



# 1.3. Mi perfil

▶ Expandir todo



▼ Colapsar todo




▶ Nombres adicionales

▶ Intereses

▶ Opcional

Actualizar información personal

En este formulario hay campos obligatorios  .

## ▼ Nombres adicionales

Nombre - fonético


Apellidos - fonético

Nombre intermedio

Nombre alternativo

## ▼ Intereses

Lista de intereses

 No hay selección

## ▼ Opcional

Página web

Número de ICQ

ID Skype

ID AIM

ID Yahoo

ID MSN

Número de ID

Institución


Departamento

Teléfono

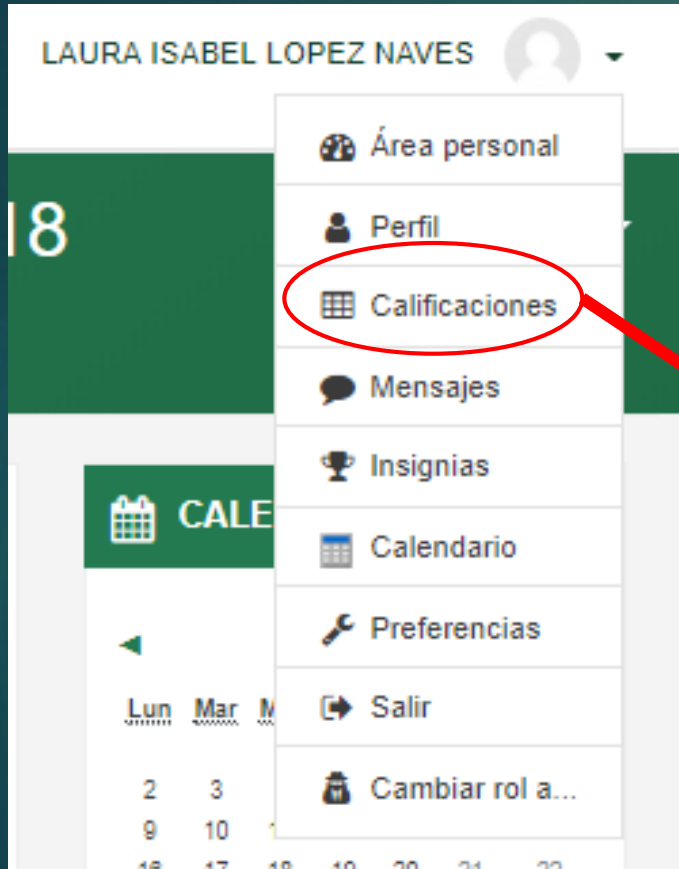
Teléfono móvil

Dirección

Actualizar información personal

En este formulario hay campos obligatorios  .

# 1.3. Mi perfil



Aparecen **MIS** calificaciones

Cursos que estoy tomando	
Nombre del curso	Calificación
JORNADA PARA ASESORES TIC DE LA RED DE FORMACIÓN 2017-2018	F

Cursos que estoy enseñando	
Nombre del curso	
JORNADA PARA ASESORES TIC DE LA RED DE FORMACIÓN 2017-2018	



# 1.3. Mi perfil

LAURA ISABEL LOPEZ NAVES

- Área personal
- Perfil
- Calificaciones
- Mensajes**
- Insignias
- Calendario
- Preferencias
- Salir
- Cambiar rol a...

CALE

Lun	Mar	Mi
2	3	
9	10	
16	17	18
23	24	25

LAURA ISABEL LOPEZ NAVES

Mensajes New message

NOMBRE DEL ALUMNO  
You: Te la he enviado en un correo a través de la plataforma....

NOMBRE DEL ALUMNO  
You: Te la he enviado en un correo a través de la plataforma....

Buscar mensajes

ALUMNO1  
You: Para aclararte un poc...  
ah, te lo envío por el correo...

ALUMNO2  
You: Para aclararte un poc...

NOMBRE Y APELLIDOS DEL ALUMNO Editar

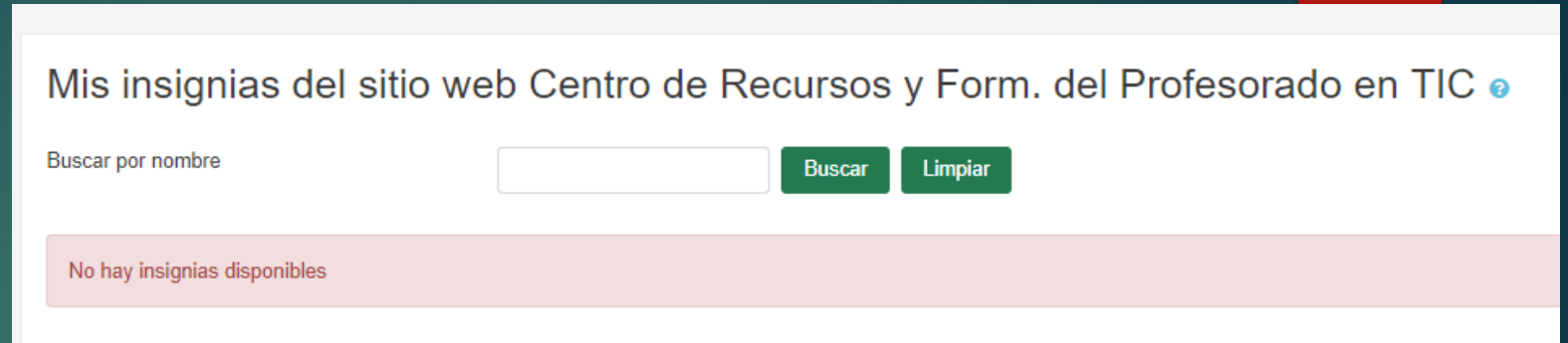
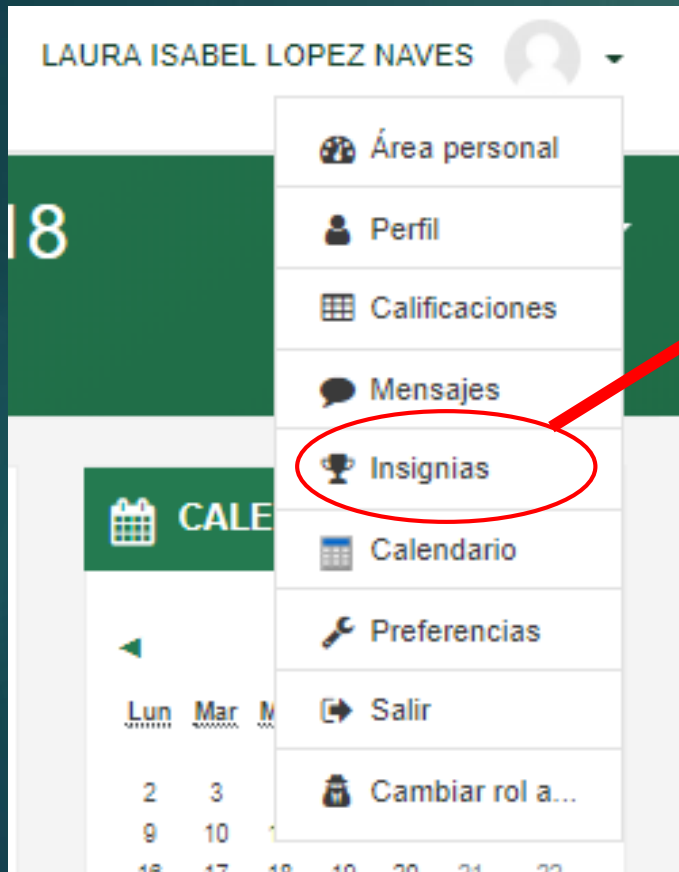
vale, no hay problema, pero explica bien todo en el documento, para que se vea claramente las mejoras que has introducido.  
Saludos!  
17:25

martes, 17 de abril de 2018

Te envío la entrega de la práctica. Adjunto apk, el código fuente y el documento. el apk es el mismo que está subido en la playstore como alpha. Saludos!  
23:58

ah, te lo envío por el correo de la plataforma  
23:58

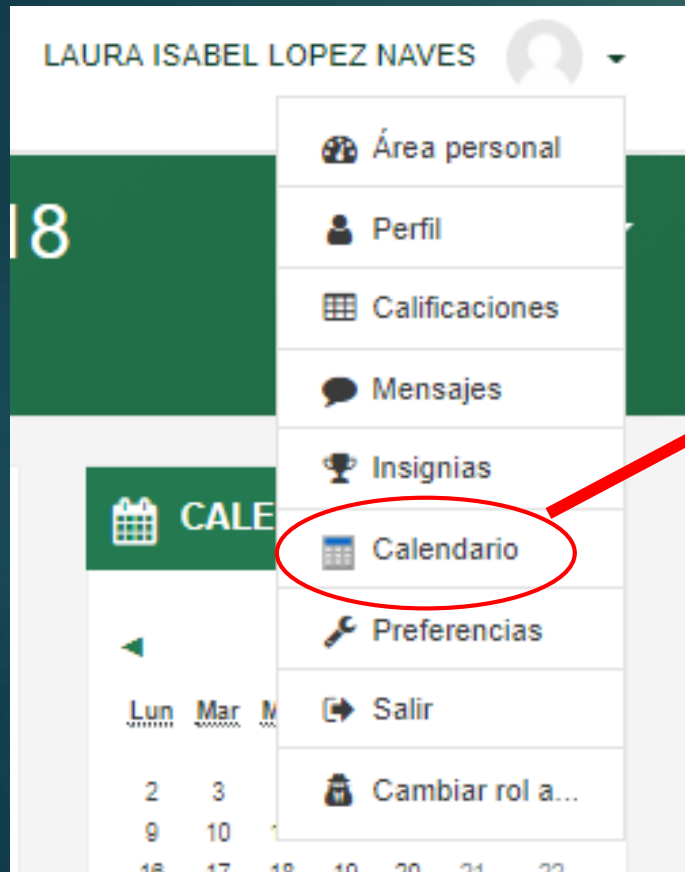
# 1.3. Mi perfil



Las *Insignias* son premios o medallas que se otorgan a los estudiantes al cumplir una serie de logros o condiciones relacionadas con su actividad en la asignatura.

Se pueden utilizar como elemento motivador hacia el estudiante reconociendo su trabajo y su participación

# 1.3. Mi perfil



LAURA ISABEL LOPEZ NAVES

- Área personal
- Perfil
- Calificaciones
- Mensajes
- Insignias
- Calendario**
- Preferencias
- Salir
- Cambiar rol a...

CALE

Lun Mar M

2 3

9 10

16 17 18 19 20 21 22

A red arrow points from the 'Calendario' menu item to the calendar view on the right.

## Calendario

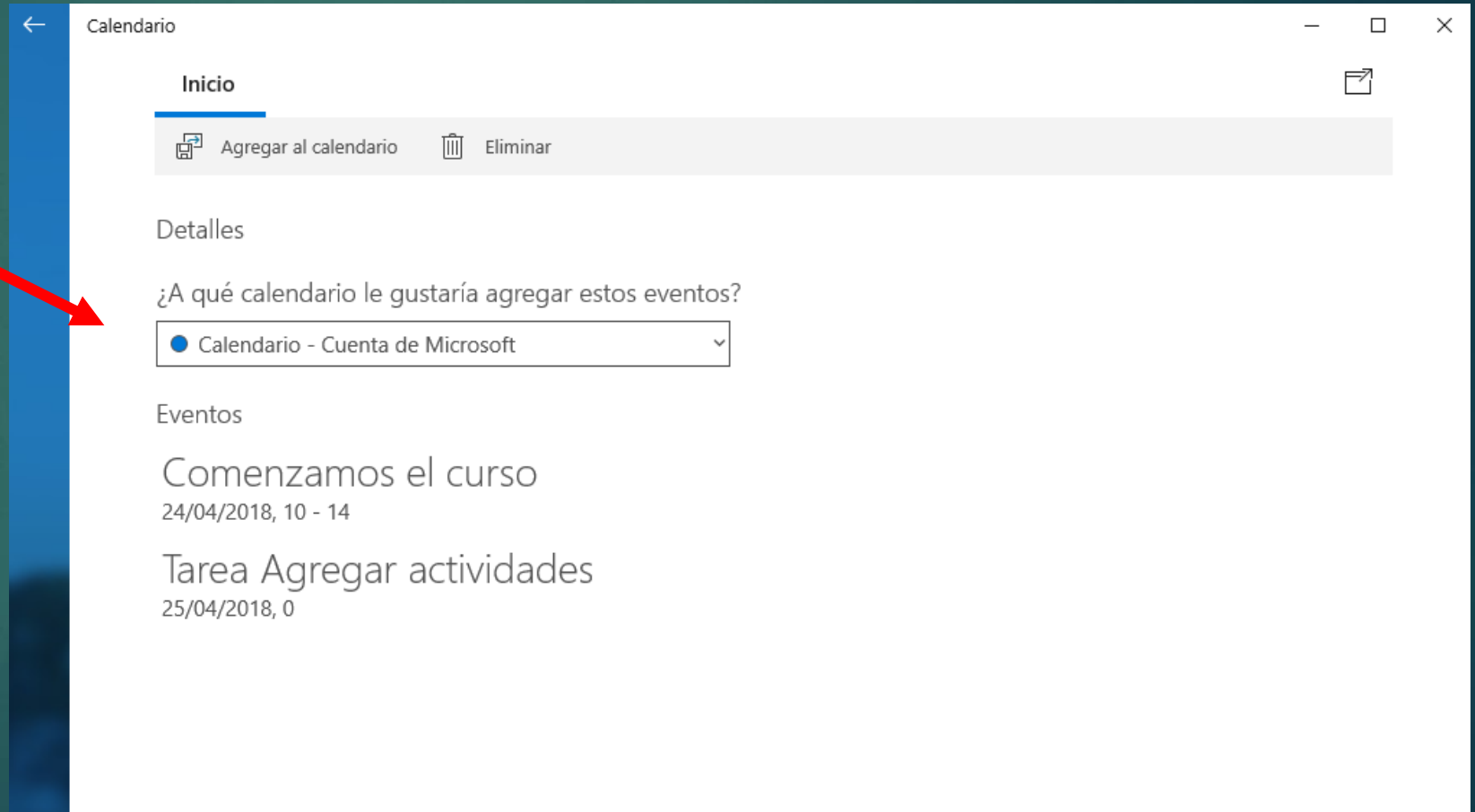
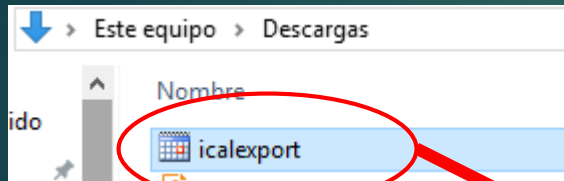
Próximos eventos para: Todos los cursos ⌵ Nuevo evento

-  **Comenzamos el curso** martes, 24 abril, 10:00 » 14:00 ⚙️ 🗑️
-  **Tarea Agregar actividades** ⚙️  
JORNADA PARA ASESORES TIC DE LA RED DE FORMACIÓN 2017-2018  
Agregar entrega miércoles, 25 abril, 00:00

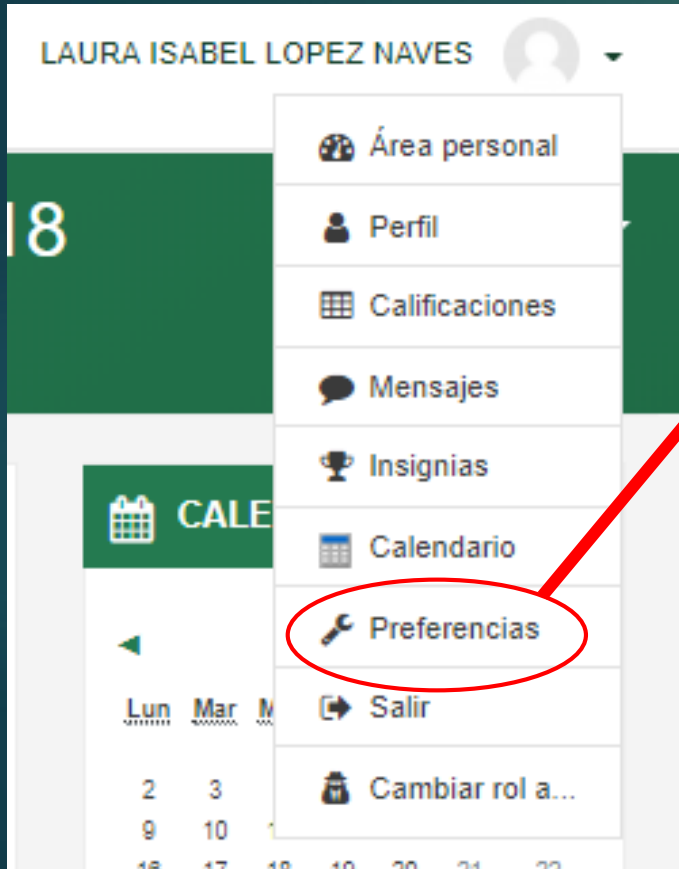
Os propongo que añadáis en vuestro curso una actividad de cada tipo que hemos visto hoy.  
Y ya para nota que añadáis alguna de las que no hemos visto.

[Exportar calendario](#) [Gestionar suscripciones](#) 

# 1.3. Mi perfil



# 1.3. Mi perfil



## Preferencias

### Cuenta de usuario

- Editar perfil
- Idioma preferido
- Configuración del foro
- Configuración del editor
- Preferencias del curso
- Preferencias de calendario
- Preferencias de mensajes
- Preferencias de notificación

### Blogs

- Preferencias del blog
- Blogs externos
- Registrar un blog externo

### Insignias

- Gestionar insignias
- Preferencias de insignias

# 1.3. Mi perfil

## Preferencias

### Cuenta de usuario

- Editar perfil
- Idioma preferido
- Configuración del foro
- Configuración del editor
- Preferencias del curso
- Preferencias de calendario
- Preferencias de mensajes
- Preferencias de notificación

## Preferencias de notificación

Desactivar temporalmente las notificaciones

Tarea	Notificación emergente		Email	
	En línea	No en línea	En línea	No en línea
Notificaciones de tareas	No	No	Sí	Sí
Módulo de encuesta	En línea	No en línea	En línea	No en línea
Notificaciones de encuesta	No	No	Sí	Sí
Recordatorio de encuesta	No	No	Sí	Sí
Foro	En línea	No en línea	En línea	No en línea
Mensajes suscritos del foro	No	No	Sí	Sí
Compendios suscritos del foro	No	No	Sí	Sí
Lección	En línea	No en línea	En línea	No en línea
Notificación de ensayo calificado	No	No	Sí	Sí
Encuesta	En línea	No en línea	En línea	No en línea

# 1.3. Mi perfil

## Preferencias

### Cuenta de usuario

- Editar perfil
- Idioma preferido
- Configuración del foro
- Configuración del editor
- Preferencias del curso
- Preferencias de calendario
- Preferencias de mensajes
- Preferencias de notificación

## Configuración del foro

Tipo de resumen de correo ? Por temas (correo diario sólo con temas) ▾

Subscripción automática al foro Sí: cuando envíe un mensaje suscríbame a ese foro ▾

### ▼ Seguimiento del foro

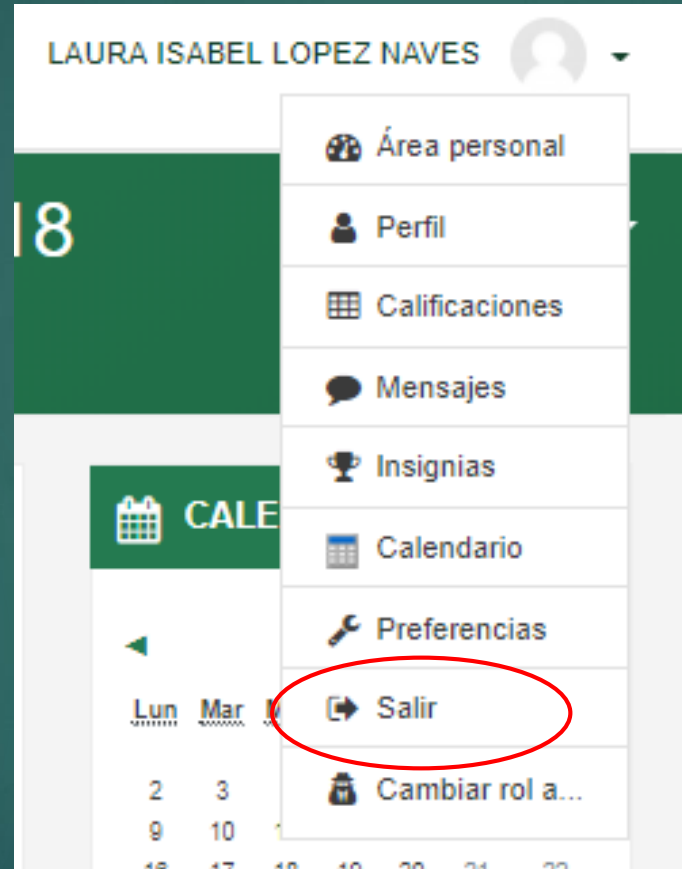
Rastreo del foro Sí: resaltar los mensajes nuevos ▾

When sending forum post notifications ? Marcar el hilo como leído ▾

Guardar cambios

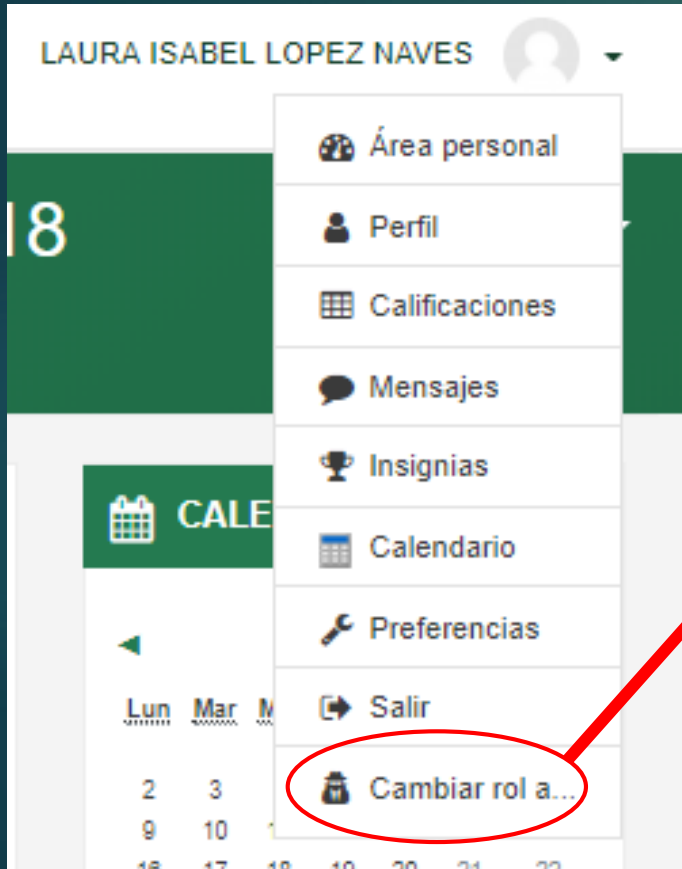
Cancelar

# 1.3. Mi perfil





# 1.3. Mi perfil



# 1.4. Participantes



A screenshot of a user interface for 'ASESORES TIC (43409)'. The interface consists of a vertical stack of menu items. At the top, the text 'ASESORES TIC (43409)' is displayed. Below it, the word 'Participantes' is highlighted with a red oval. Other menu items include 'Calificaciones', 'Área personal', 'Inicio del sitio', 'Calendario', 'Mis cursos', and another instance of 'ASESORES TIC (43409)'. At the bottom, there is a button labeled 'Agregar un bloque'.

ASESORES TIC (43409)
Participantes
Calificaciones
Área personal
Inicio del sitio
Calendario
Mis cursos
ASESORES TIC (43409)
Agregar un bloque

# 1.4. Participantes

## Participantes

Mis cursos **ASESORES TIC (43409)**

Mostrar usuarios que han estado inactivos durante más de **Seleccionar período**

Lista de usuarios **Resumen**

Rol actual **Todos los participantes**

Todos los participantes:7

Nombre: Todos A B C D E F G H I J K L M N Ñ O P Q R S T U V W X Y Z  
Apellido(s): Todos A B C D E F G H I J K L M N Ñ O P Q R S T U V W X Y Z

Imagen del usuario	Nombre / Apellido(s)	Ciudad	País	Último acceso al curso
	LAURA ISABEL LOPEZ NAVES			1 segundos
	LAURA ISABEL LOPEZ NAVES		España	7 horas 56 minutos
	LAURA ISABEL LOPEZ NAVES			1 día 6 horas
	LAURA ISABEL LOPEZ NAVES			1 día 10 horas
	LAURA ISABEL LOPEZ NAVES		España	Nunca
	LAURA ISABEL LOPEZ NAVES		España	Nunca
	LAURA ISABEL LOPEZ NAVES		España	Nunca

# 1.4. Participantes



NOMBRE DEL USUARIO

Detalles del curso

Perfiles de curso

Demás cursos del usuario

JORNADA PARA ASESORES TIC DE LA RED DE FORMACIÓN  
2017-2018

Roles

Administrador del centro,Alumno

Informes

Registros de hoy

Todas las entradas

Diagrama de informe

Informe completo

Grades overview

Administración

Entrar como

Miscelánea

Perfil completo

ver todas las entradas del blog

Notas

Mensajes en foros

Foros de discusión

Actividad de accesos

Último acceso al curso

lunes, 9 de abril de 2018, 20:07 (1 día 21 horas)

# 1.5. Calificaciones



A screenshot of a course navigation menu. The menu is a vertical stack of white rectangular buttons with rounded corners, set against a light gray background. The buttons are: 'ASESORES TIC (43409)', 'Participantes', 'Calificaciones', 'Área personal', 'Inicio del sitio', 'Calendario', 'Mis cursos', 'ASESORES TIC (43409)', and 'Agregar un bloque'. The 'Calificaciones' button is circled in red. A red vertical bar is visible in the top right corner of the slide.

ASESORES TIC (43409)
Participantes
Calificaciones
Área personal
Inicio del sitio
Calendario
Mis cursos
ASESORES TIC (43409)
Agregar un bloque

# 1.5. Calificaciones

Calificador

Vista Configuración Escalas Resultados Letras Importar Exportar

Calificador Historial de calificación Informe de resultados Informe general Vista Simple Usuario

Todos los participantes: 6/6

Nombre : Todos A B C D E F G H I J K L M N Ñ O P Q R S T U V W X Y Z  
Apellido(s) : Todos A B C D E F G H I J K L M N Ñ O P Q R S T U V W X Y Z

JORNADA PARA ASESORE...

Apellido(s) ^	Nombre	Total del curso
LAURA ISABEL LOPEZ NAVES		-
LAURA ISABEL LOPEZ NAVES		-





		JORNADA PARA ASESORES T... -				
Apellido(s) ^	Nombre	Tarea Agregar actividades	Cuestionario	Taller (envío)	Taller (evaluación)	Total del curso
LAURA ISABEL LOPEZ NAVES		-	10	-	-	25
Promedio general > general		-	10	-	-	25

# 1.5. Calificaciones

## Configuración Calificaciones

Vista Configuración Escalas Resultados Letras Importar Exportar

Configuración Calificaciones Ajustes de la calificación del curso Preferencias: Calificador

Nombre	Calif. máx.	Acciones
 JORNADA PARA ASESORES TIC DE LA RED DE FORMACIÓN 2017-2018	-	Editar ▾
↑  Cuestionario	10	Editar ▾
↑  Tarea Agregar actividades	100	Editar ▾
 Total del curso Media de calificaciones. Incluye calificaciones vacías.	100	Editar ▾

Guardar cambios

Añadir categoría

Añadir ítem de calificación

Agregar ítem de resultado

# 1.5. Calificaciones

▼ Ítem de calificación

Nombre del ítem		Cuestionario
Info ítem	!	<input type="text"/>
Número ID	!	<input type="text"/>
Tipo de calificación	?	Valor
Calif. máxima	?	10
Calif. mínima	?	0
Calificación para aprobar	!	5
Multiplicador	!	1,0000
Compensar	!	0,0000
Modo de mostrar calificación	!	Valor por defecto (Real) ⇅
Puntos decimales globales	!	Valor por defecto (0) ⇅
Ocultar	?	El hecho que este ítem de calificación esté oculto o no, es controlado por la configuración de la actividad.
		<input type="checkbox"/> Bloquear ?
Bloquear desde	!	<input type="text" value="23"/> <input type="text" value="abril"/> <input type="text" value="2018"/> <input type="text" value="20"/> <input type="text" value="15"/> <input type="text" value="📅"/> <input type="checkbox"/> Habilitar

[Ver menos...](#)



# 1.5. Calificaciones

## Exportar a Hoja de cálculo OpenOffice

Vista Configuración Escalas Resultados Letras Importar **Exportar**

Hoja de cálculo OpenOffice Archivo en texto plano Hoja de cálculo Excel Archivo XML

▼ Ítems de calificación a incluir

- Cuestionario
- Tarea Agregar actividades
- Total del curso

Seleccionar todos/ninguno


► Opciones de los formatos de exportación

**Descargar**

# 1.6. Modo edición

JORNADA PARA ASESORES TIC DE LA RED DE FORMACIÓN 2017-2018

Área personal > Mis cursos > ASESORES TIC (43409)

Activar edición  -

Activar edición  -

El *Modo edición* permite añadir y modificar el contenido de un curso. (Perfil *Profesor* o *Editor*).

# 1.6. Modo edición

Mover el recurso

- ✚ Foro de noticias ✎ Editar título
- ✚ Foro cafetería ✎
- ✚ Manuales de Moodle ✎
- ✚ Planificación General del curso ✎

+ Agregue una actividad o recurso

---

✚ Inicio a Moodle ✎ Editar








No mostrado a los estudiantes

+ Agregue una actividad o recurso










Editar ▾

- ⚙ Editar ajustes
- ➔ Mover a la derecha
- 👁 Hide
- 📄 Duplicar
- 👤 Asignar roles
- 🗑 Borrar

# 1.6. Modo edición

Icono	Recurso o actividad	Bloque	Tema o sección
	Cambiar el nombre.		
	Desplazar hacia la izquierda o la derecha.		
	Mover a cualquier lugar del diagrama de temas.		Cambiar el orden en el diagrama de temas.
		Mover a cualquier punto de alguna de las dos columnas.	
	Editar, accediendo al formulario de configuración.		Añadir texto, imágenes, y otros elementos al principio del tema.
		Desplegar las opciones de edición del bloque.	Añadir contenido al principio del tema y configurarlo.
	Duplicar, situando el nuevo debajo del original.		

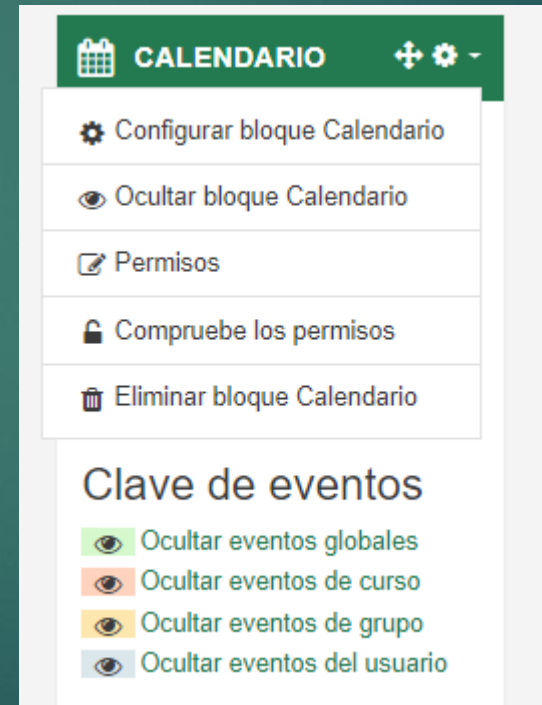
# 1.6. Modo edición

	Eliminar.	Eliminar. Puede volver a añadirse desde el bloque "Agregar un bloque...".	Eliminar el tema con todo su contenido
	Indica que es visible para los estudiantes. Pulsando sobre el icono será invisible para ellos.		
	Indica que el elemento está oculto. Pulsando sobre el icono vuelve a hacerse visible para los estudiantes.		
  	Indica el <i>Modo de Grupo</i> de una actividad. Se corresponden con: <i>No hay grupos, grupos separados y grupos visibles.</i>		
	Asignar un rol a un usuario únicamente para ese recurso o actividad.		
	Modificar los permisos de los usuarios en el bloque.		
	Marcar de manera visual el tema activo.		

# 1.6. Modo edición



Bloque de Administración.  
Lo veremos en el siguiente tema.



# 1.7. Calendario

- Área personal
- Inicio del sitio
- Calendario**
- Mis cursos
- ASESORES TIC (43409)


## Calendario

Vista mensual detallada para: Todos los cursos

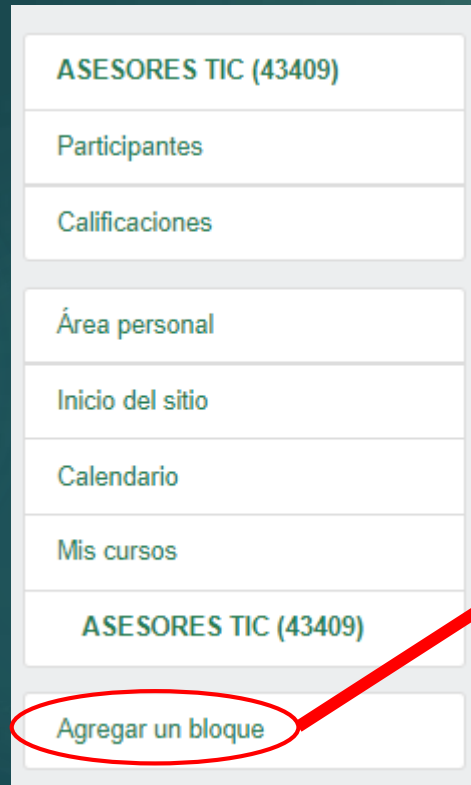
[Nuevo evento](#)

◀ marzo 2018      abril 2018      mayo 2018 ▶

Lun	Mar	Mié	Jue	Vie	Sáb	Dom
						1
2	3	4	5	6	7	8
9	10	11	12	13	14	15
16	17	18	19	20	21	22
23	24 Comenzamos el curso	25 Tarea Agregar actividades	26	27	28	29
30						

[Exportar calendario](#)   [Gestionar suscripciones](#)   

# 1.8. Agregar bloque



ASESORES TIC (43409)

Participantes

Calificaciones

Área personal

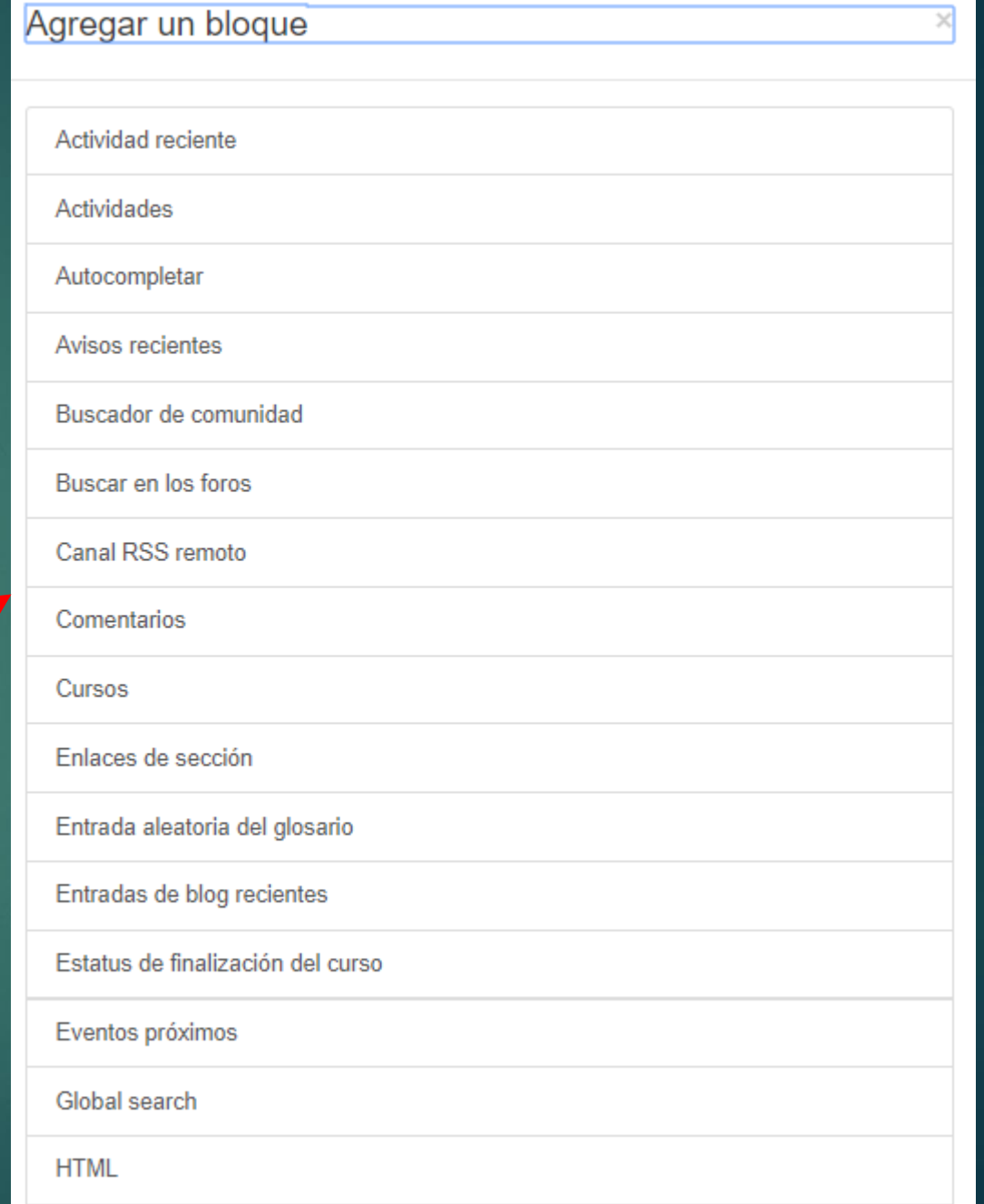
Inicio del sitio

Calendario

Mis cursos

ASESORES TIC (43409)

**Agregar un bloque**



Agregar un bloque

- Actividad reciente
- Actividades
- Autocompletar
- Avisos recientes
- Buscador de comunidad
- Buscar en los foros
- Canal RSS remoto
- Comentarios
- Cursos
- Enlaces de sección
- Entrada aleatoria del glosario
- Entradas de blog recientes
- Estatus de finalización del curso
- Eventos próximos
- Global search
- HTML



# 1.8. Agregar bloque

**ASESORES TIC (43409)**

Participantes

Calificaciones

Área personal

Inicio del sitio

Calendario

Mis cursos

**ASESORES TIC (43409)**

**Agregar un bloque**

Marcas

Marcas Blog

Mensajes

Mentees

Menú Blog

Mis últimas insignias

Navegación

Personas

Planes de aprendizaje

Progreso de Completado

Resultados de la actividad

Resumen del Curso/Sitio

Retroalimentación

Usuario identificado

Usuarios en línea

Cancelar

# Prácticas

- 1) Edita tu perfil, añade una foto y una descripción.
- 2) Añade un evento en el calendario
- 3) Envía un mensaje a un compañero a través de la plataforma.