

OFFICE 365 SUITE
EDUCATIVA PARA EL
DOCENTE DEL SIGLO XXI



□ Valoración del curso: 10



□ Utilidad del curso: en las siguientes diapositivas

Como ya expuse el último día de curso al realizar la presentación de mi equipo de Teams, he añadido al mismo aquellas herramientas y opciones que me parecen funcionales en el aula, a día de hoy, con el grupo que tengo. Es decir, he intentado adaptar los contenidos del curso a mis características y necesidades actuales. No por ello, el resto de aplicaciones y opciones que no muestro me parecen menos útiles.

INDICE DE CONTENIDOS

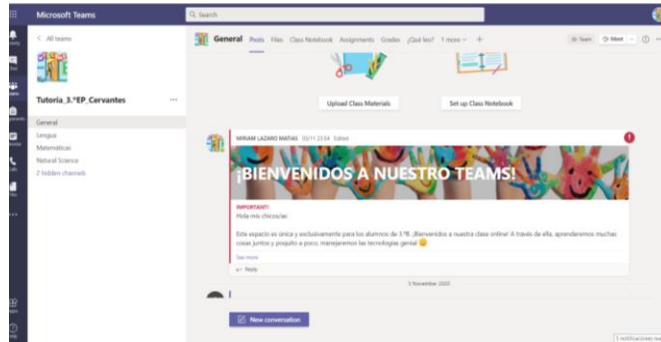
- Creación de un **equipo**.
- Integración de **Outlook en Teams y enlace web**.
- Compartición de recursos: **PPT COLABORATIVO**.
- Generación de contenidos: **FORMS y SWAY**.
- Onenote: **cuaderno de clase**.



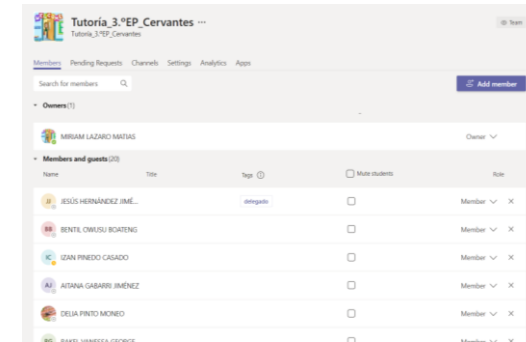
CREACIÓN DE UN EQUIPO



Icono del grupo



Canal general



Participantes



Código de equipo



Canales

Tutoría_3.ºEP_Cervantes

General

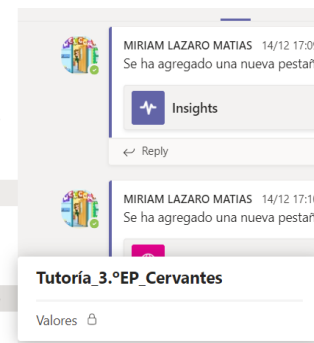
Ciencias Sociales

Lengua

Matemáticas

Natural Science

1 hidden channel



OUTLOOK EN TEAMS

The screenshot shows the Microsoft Teams application interface. At the top, there is a search bar and a user profile icon. The main area is divided into a sidebar on the left and a central content area. The sidebar contains icons for Activity, Chat, Teams, Assignments, Calendar, Calls, Files, Correo (highlighted with a blue circle), and Help. The central content area displays the Outlook application. The Outlook window has a dark blue header with the 'Microsoft Teams' logo and a search bar. Below the header, there is a navigation bar with 'Correo' and 'About' tabs. The main Outlook interface shows a 'Bandeja de entrada' (Inbox) view with a list of emails. The first email is from 'JOSU ILUNDÁIN LETONA' with the subject 'FELICES FIESTAS' and a timestamp of '11:36'. The second email is from 'BENTIL OWUSU BOATENG' with the subject 'Registro de tareas 23/0...' and a timestamp of 'Mié 19:47'. The third email is from 'DANIEL HONTORIA LIZARANZU; LU' with the subject '¡SORPRESA!' and a timestamp of 'Mié 8:00'. The main content area of the Outlook window is currently empty, displaying a message: 'Seleccionar un elemento para leerlo' (Select an item to read) and 'No hay nada seleccionado' (Nothing is selected).



SITIO WEB

Leocyl: biblioteca digital de aula

The screenshot shows a Microsoft Teams interface on the left and a web browser on the right. The browser displays the LeoCyl website, which is the digital library of the Junta de Castilla y León. The website has a festive Christmas theme with a red background and illustrations of a girl reading, a Christmas tree, and books. The main heading reads "FELIZ Navidad" in a decorative font, followed by the tagline "Estas Navidades aprende a soñar con los libros". Below this, a section titled "LIBROS DE NAVIDAD" features a row of book covers, including "El Libro de Cuentos Navideños", "El chico que salvó la Navidad", "NAVIDAD DE DADEL", and "La reina de los sueños". The browser's address bar shows "¿Qué leo?" highlighted with a yellow circle. The Windows taskbar at the bottom indicates the date is 24/12/2020 and the time is 16:44.



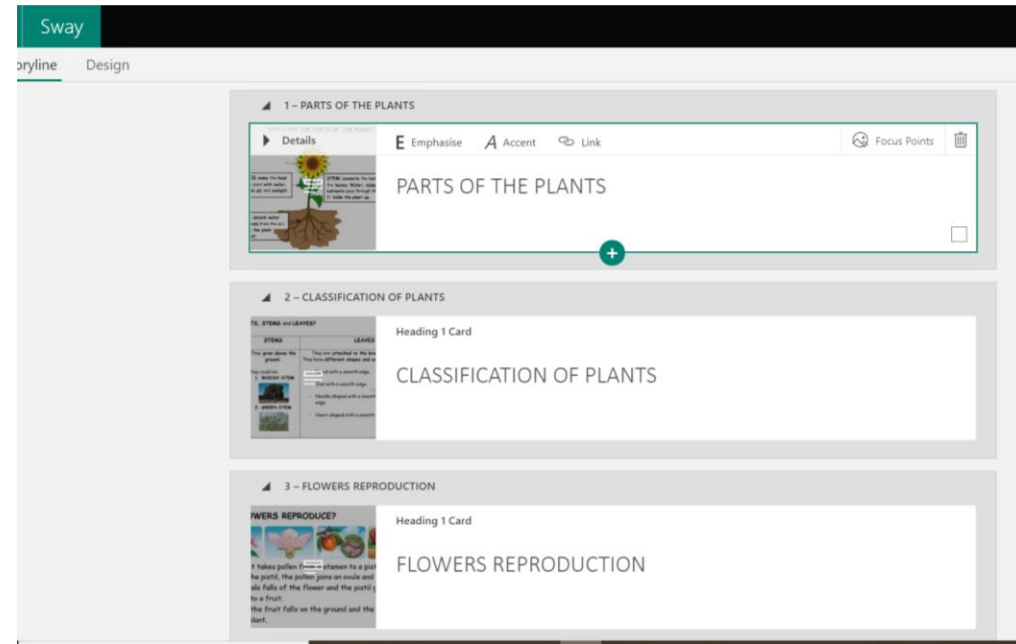
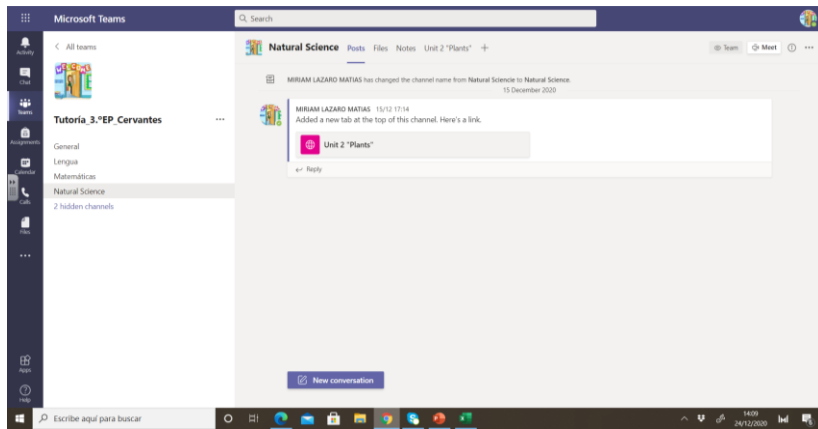
COMPARTICIÓN DE RECURSOS: PPT COLABORATIVO

The screenshot shows a Microsoft Teams meeting interface. On the left, a sidebar displays 'All teams' with a 'WELCOME' icon and a team named 'Tutoría_3.ºEP_Cervantes'. Below the team name, a list of subjects is shown: 'General', 'Lengua', 'Matemáticas', 'Natural Science', and '2 hidden channels'. The main area shows a PowerPoint presentation titled 'Mi árbol de navidad'. The presentation has five slides, each with a name: 1. AMERIS, 2. JON, 3. HENYA, 4. PEDROBARBA, and 5. GARCER. The second slide, 'JON', is currently selected and highlighted with a red border. The main slide area shows the word 'JON' written in blue. The top of the interface includes navigation tabs for 'General', 'Posts', 'Files', 'Class Notebook', 'Assignments', and 'Grades'. The bottom of the interface shows a ribbon with various PowerPoint editing tools.

1 diapositiva por alumno para colgar fotos de su árbol de navidad y los adornos realizados en clase

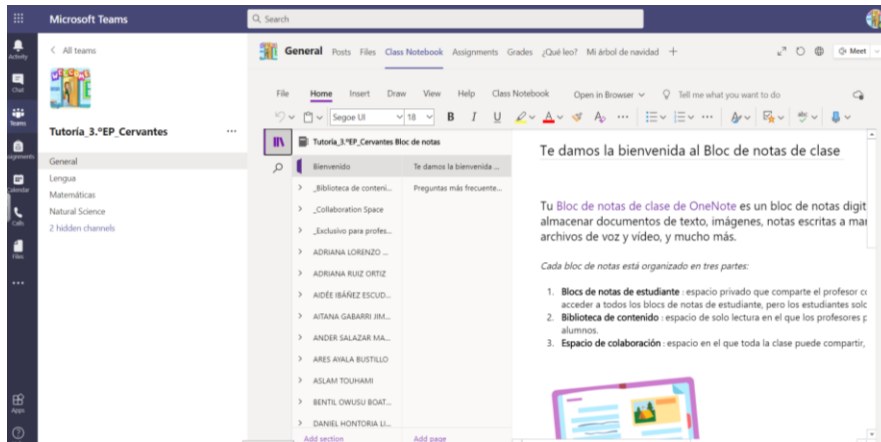


SWAY



CUADERNO DE CLASE

Cuaderno de notas



Secciones del cuaderno

