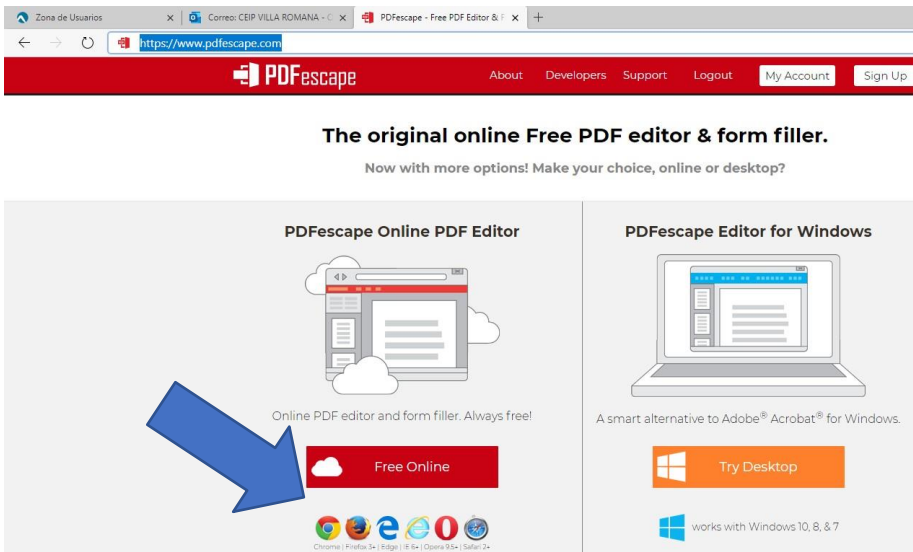
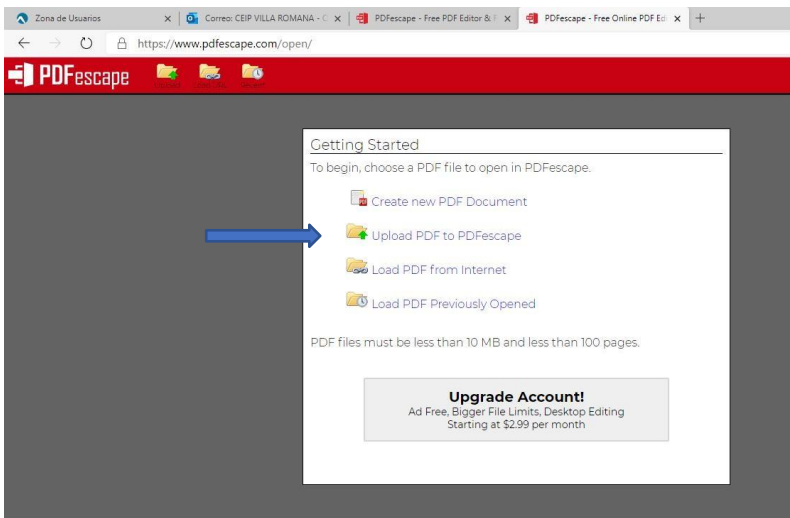


EDITOR DE PDF

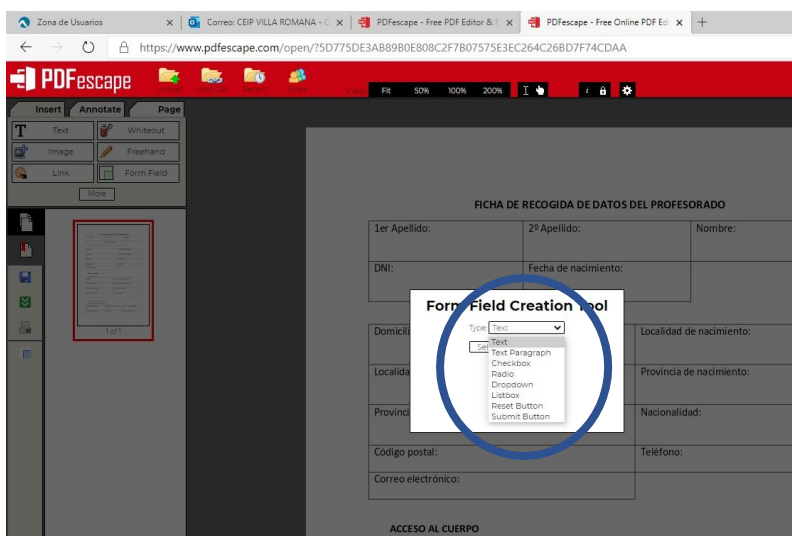
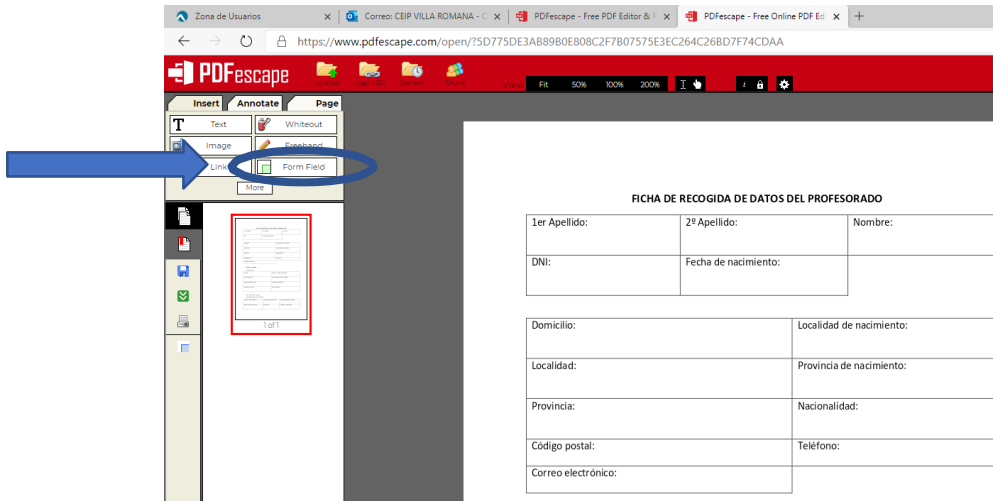
1. PDF ESCAPE <https://www.pdfescape.com/>
CLICK FREE ONLINE



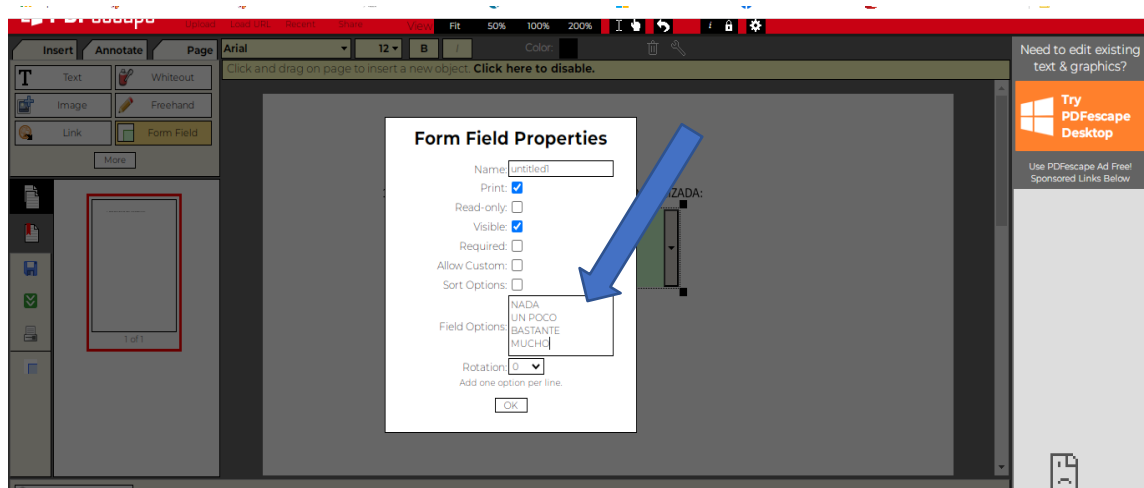
2. SELECCIONAR **UPLOAD PDF TO PDFESCAPE**
3. ELEGIR ARCHIVO
4. **UPLOAD**



5. SELECCIONAR **FORM FIELD (TEXT)** PARA INSERTAR “CAJA” PARA ESCRIBIR
SELECCIONAR **FORM-FIELD (DROPDOWN)** PARA INSERTAR “CAJA” CON OPCIONES
PARA ELEGIR



EN EL CASO DE SELECCIONAR **FORM-FIELD (DROPDOWN)**, UNA VEZ CREADA LA CAJA PARA VARIAS OPCIONES HACEMOS CLICK CON BOTÓN DERECHO RATÓN Y SELECCIONAMOS "object properties", A CONTINUACIÓN NOS SALE UNA VENTANA EN LA CUAL ESCRIBIMOS LAS OPCIONES Y HACEMOS CLIC EN "OK".



6. GUARDAR PDF DESCARGAR PDF



The screenshot shows the PDFescape web interface. The browser address bar displays the URL: <https://www.pdfescape.com/open/?5D775DE3AB8980E808C2F7B07575E3EC264C26BD7F74CDA>. The interface includes a top navigation bar with the PDFescape logo and a toolbar with options for Insert, Annotate, and Page. A sidebar on the left contains icons for file operations, with a blue circle highlighting the download icon. The main content area displays a form titled "FICHA DE RECOGIDA DE DATOS DEL PROFESORADO" with the following fields:

FICHA DE RECOGIDA DE DATOS DEL PROFESORADO		
1er Apellido:	2º Apellido:	Nombre:
DNI:	Fecha de nacimiento:	
Domicilio:	Localidad de nacimiento:	
Localidad:	Provincia de nacimiento:	
Provincia:	Nacionalidad:	
Código postal:	Teléfono:	
Correo electrónico:		
ACCESO AL CUERPO		
¿Funcionario?		
Cuerpo:		Número de registro personal: