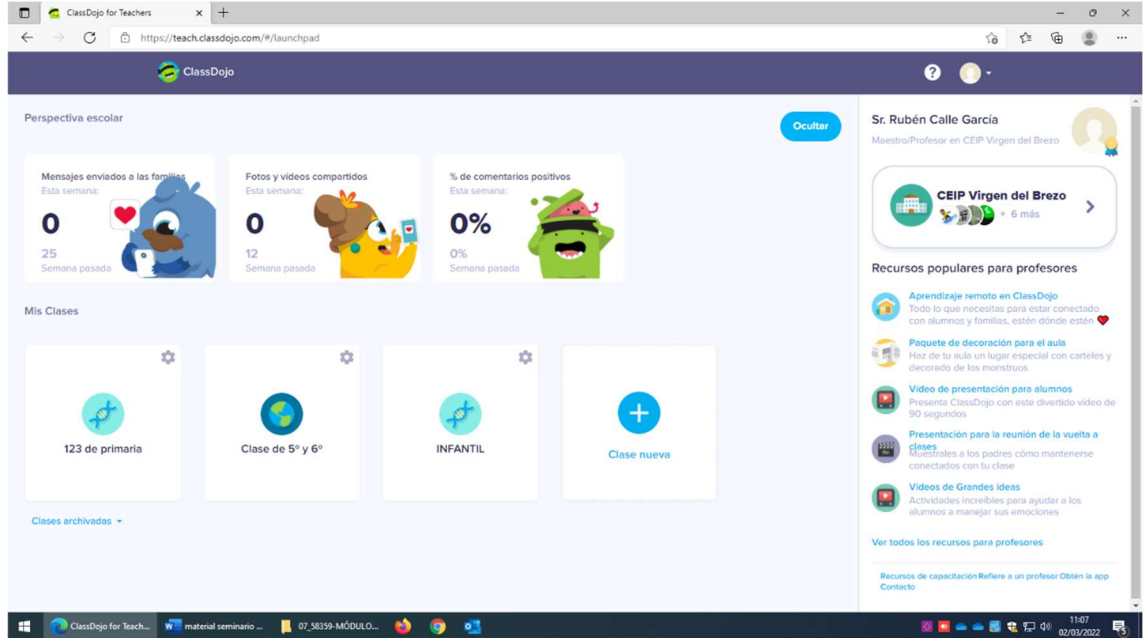
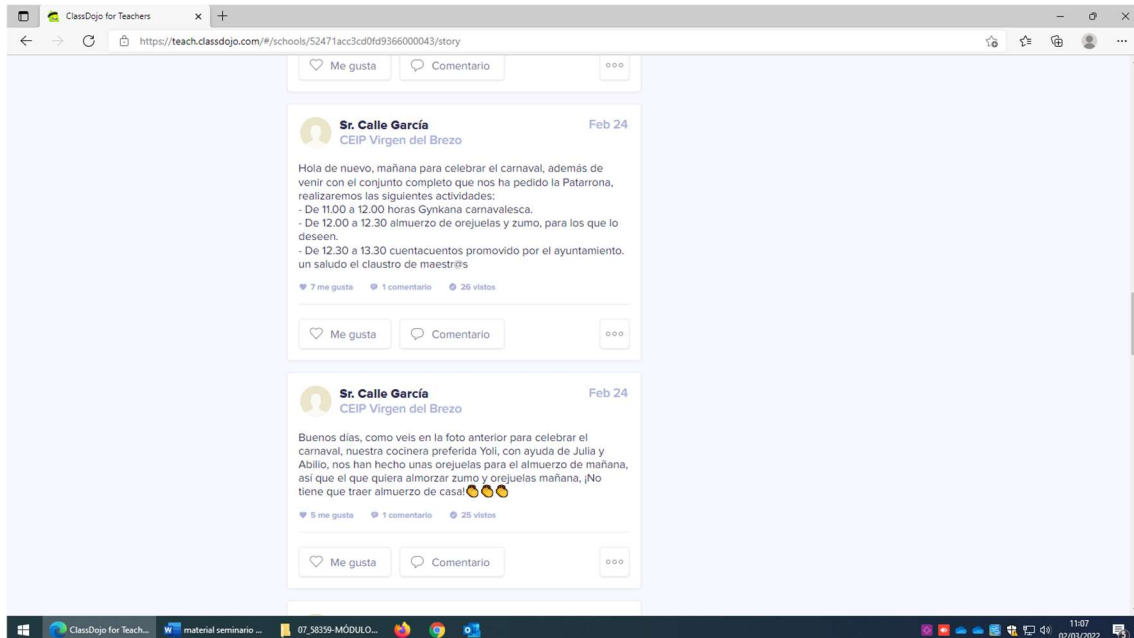


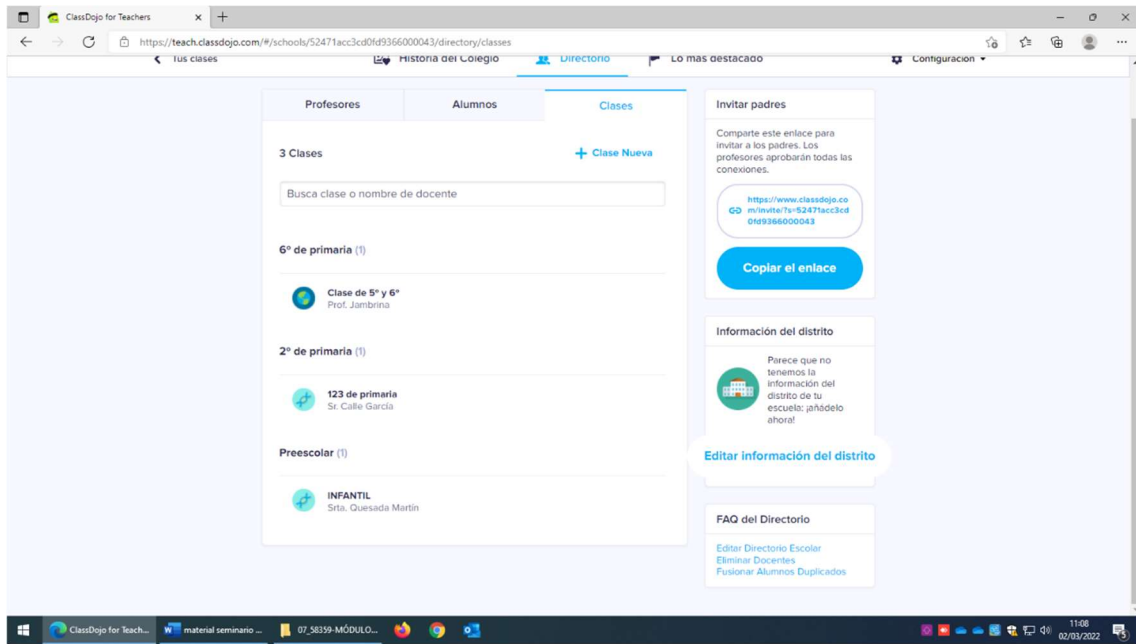
1. PLATAFORMA CLASSDOJO MATERIALES CREADOS POR EL CLAUSTRO DEL CEIP VIRGEN DEL BREZO DE SANTIBÁÑEZ DE LA PEÑA.

PAGINA INICIAL Y AULAS DEL CENTRO

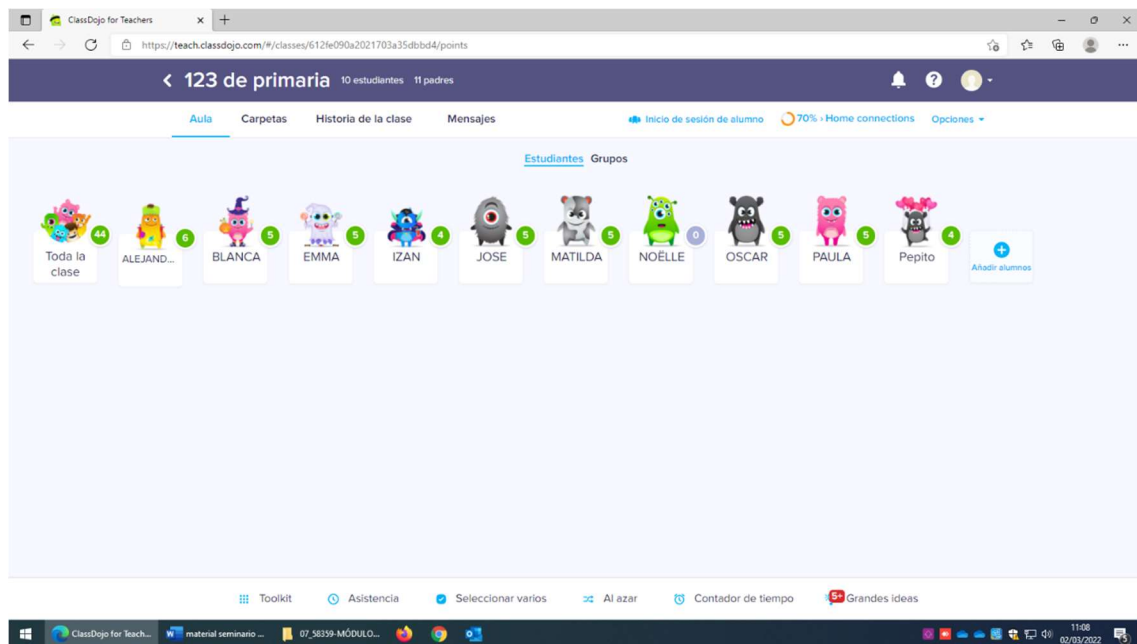


INFORMACIONES DEL CENTRO.



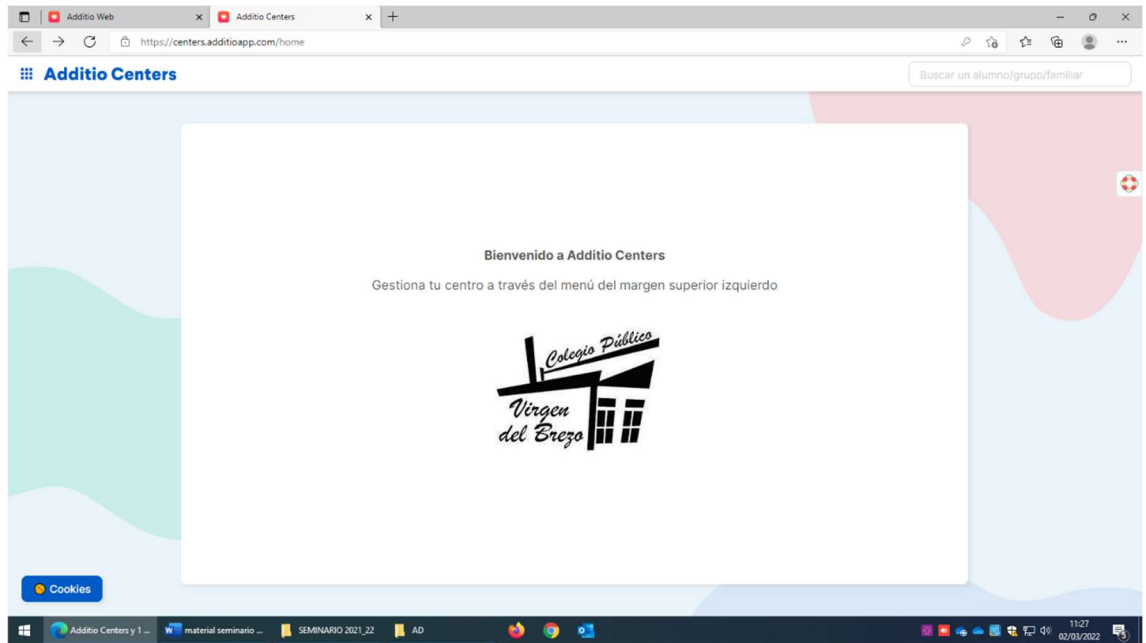


INFORMACIONES DE LA CLASES.

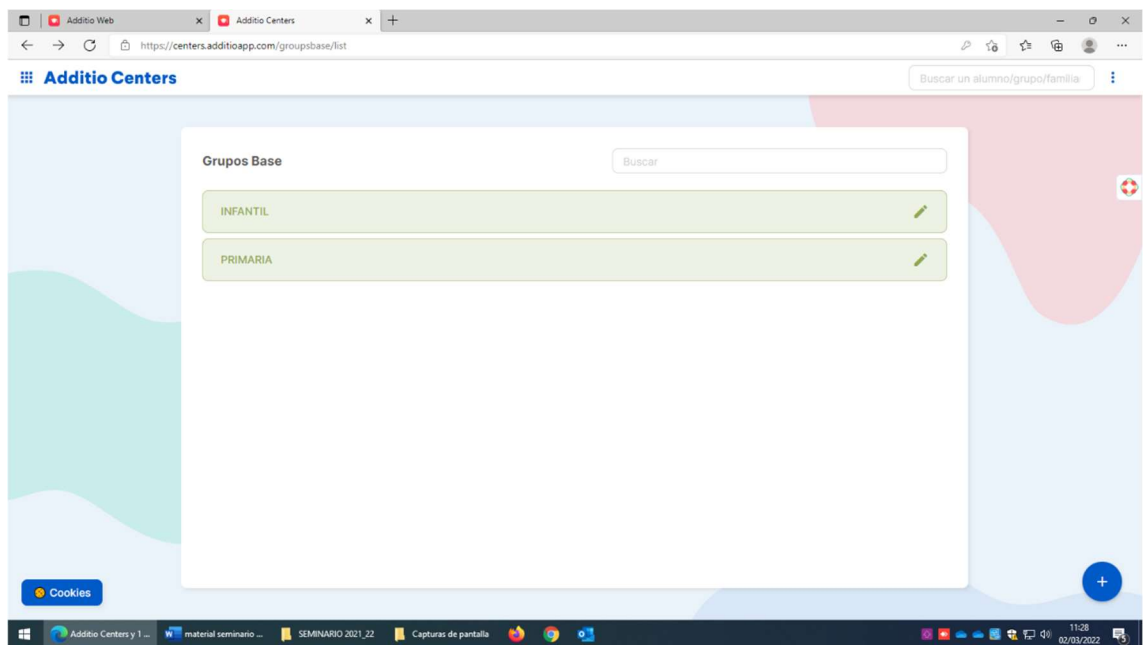


2. PLATAFORMA ADDITIO APP, MATERIALES CREADOS POR EL CLAUSTRO DEL CEIP VIRGEN DEL BREZO DE SANTIBÁÑEZ DE LA PEÑA.

ACCESOS Y DATOS DEL CENTRO



CREACIÓN DE CLASES Y GRUPOS



ASIGNACIÓN DE AULAS Y PROFESORADO

Profesorado

Buscar

MAESTRO, RUBEN ruben.ca@gar.5@educa.jcyl.es	✎
Jambrina, David david.jamsan@educa.jcyl.es	✎
QUESADA, Vanesa vquesadamartin@educa.jcyl.es	✎
VILLANUEVA, Juan Pablo juamp.vilort@educa.jcyl.es	✎
Matanza Senovilla, Fernando fernando.matsen@educa.jcyl.es	✎

Windows taskbar: Additio Centers y 1..., material seminario..., SEMINARIO 2021_22, Capturas de pantalla, 11:38 02/03/2022

CREACIÓN DE RUBRICAS, PLANIFICACIONES Y PAUTAS DE EVALUACIÓN

Datos compartidos

Buscar

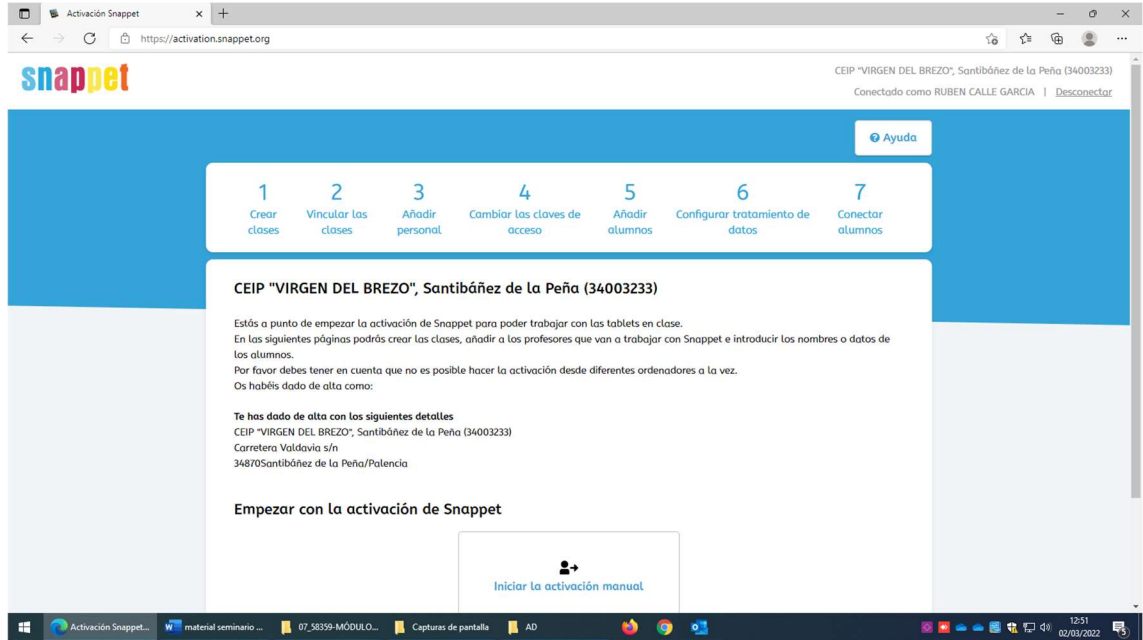
Grupos | Estructuras | Rúbricas | Planificación | Vacaciones | Criterios de evaluación | Competencias

TUTORIA 1_2_3 2021_22	MAESTRO, RUBEN Jambrina, David y 2 más	Compartir grupo
------------------------------	---	-----------------

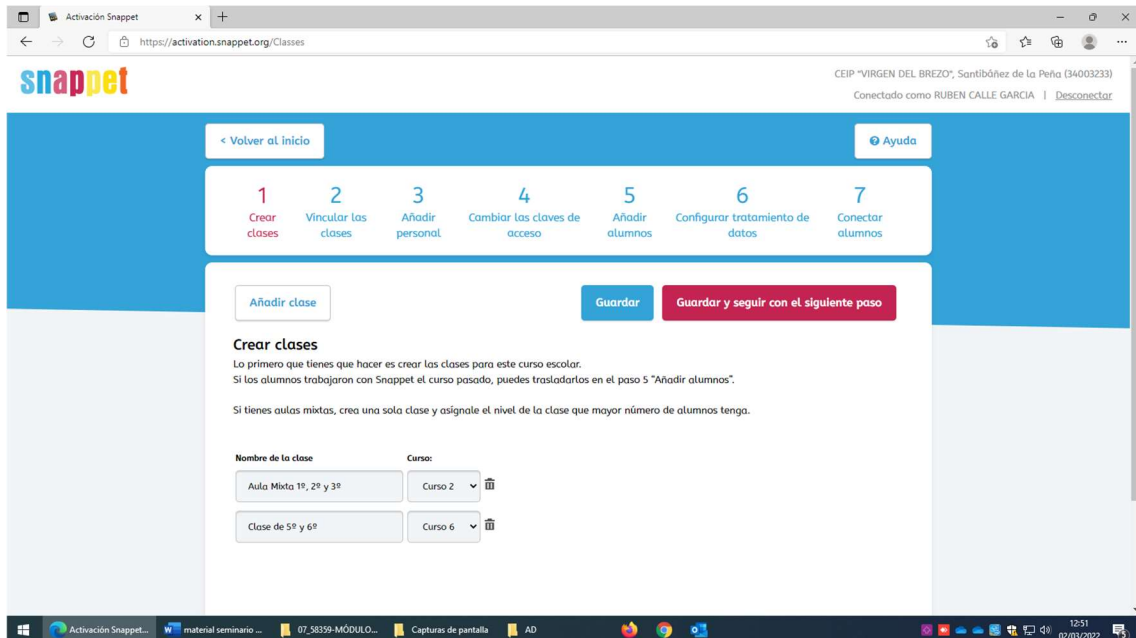
Windows taskbar: Additio Centers y 1..., material seminario..., SEMINARIO 2021_22, Capturas de pantalla, 11:29 02/03/2022

3. PLATAFORMA SNAPPET MATERIALES CREADOS POR EL CLAUSTRO DEL CEIP VIRGEN DEL BREZO DE SANTIBÁÑEZ DE LA PEÑA.

ACTIVACIÓN DE LA PLATAFORMA



CREACIÓN DE GRUPOS Y CLASES



ASIGNACIÓN DE DOCENTES Y GRUPOS

Activación Snappet x +
https://activation.snappet.org/Teachers

[Añadir personal](#) [Guardar](#) [Guardar y seguir con el siguiente paso](#)

Añadir personal

Vas a crear las cuentas del personal señalando la función de cada uno de los profesores.
Es obligatorio que haya una persona con función de coordinador y director (pueden ser la misma o distinta persona).
IMPORTANTE: Sólo uno de los profesores puede tener función de coordinador.
Asigna a los profesores la clase correcta. Si algún profesor trabaja en diferentes clases, no hay que darle de alta varias veces simplemente tendrás que dejar clicado el apartado "Acceso a otras clases" para ese profesor.
Una vez que hayas completado los datos y selecciones "Guardar" o "Guardar y seguir con el siguiente paso" los profesores recibirán un correo electrónico con las instrucciones para activar su cuenta. Este correo tiene una validez limitada, si caduca y no se ha activado, habrá que enviar uno nuevamente haciendo clic en el sobre que aparece a la derecha de los datos del profesor.

Actualmente tienes 2 Director(es), 2 Responsable(s) TIC, 2 Coordinador(es) Snappet & 3 Profesores.

Nombre	Apellidos	Correo electrónico	Número de teléfono	Clase
David	Jambrina Sánchez	david.jamsan@educa.jcy	627033842	Clase de 5º y 6º
<input checked="" type="checkbox"/> Profe	<input checked="" type="checkbox"/> Coord	<input checked="" type="checkbox"/> TIC	<input checked="" type="checkbox"/> Dir	<input checked="" type="checkbox"/> Acceso a otras clases
RUBEN	CALLE GARCIA	34003233@educa.jcyl.es		Aula Mixta 1º, 2º y 3º
<input checked="" type="checkbox"/> Profe	<input checked="" type="checkbox"/> Coord	<input checked="" type="checkbox"/> TIC	<input checked="" type="checkbox"/> Dir	<input checked="" type="checkbox"/> Acceso a otras clases
Rubén	Calle Garcia	rubeneduacionprimaria@		Clase de 5º y 6º
<input checked="" type="checkbox"/> Profe	<input type="checkbox"/> Coord	<input type="checkbox"/> TIC	<input type="checkbox"/> Dir	<input checked="" type="checkbox"/> Acceso a otras clases

© Snappet 2022 | soporte@snappet.org | Tlf. 914 89 66 94

ASIGNACIÓN DE ALUMN@S

Activación Snappet x +
https://activation.snappet.org/Pupils

[Crear clases](#) [vincular las clases](#) [Añadir personal](#) [Cambiar las claves de acceso](#) [Añadir alumnos](#) [Configurar tratamiento de datos](#) [Conectar alumnos](#)

[Export Students](#) [Guardar](#) [Guardar y seguir con el siguiente paso](#)

Añadir o editar alumnos

Selecciona una clase y haz clic en "Editar".
Añade los alumnos manualmente o usa un fichero Excel.
Si quieres garantizar la anonimidad de tus alumnos, usa cifras o seudónimos para añadirlos.
En el caso de tener aulas mixtas (distintos niveles en un aula), selecciona el curso/nivel adecuado para cada alumno.

Alumnos del pasado curso escolar

Si los alumnos ya trabajaron el pasado curso escolar, los verás a la izquierda. No hay que crear nuevos registros de los alumnos existentes. Si lo haces, perderán sus datos históricos.
Selecciona toda la clase a la izquierda y trasládalos a su clase nueva a la derecha con la flecha roja.
También puedes trasladar alumnos individualmente.

Alumnos 2020-2021	Alumnos 2021-2022
1º Curso 1 4 Alumnos	Aula Mixta 1º, 2º y 3º Curso 2 9 Alumnos Editar
4º Curso 4 5 Alumnos	Clase de 5º y 6º Curso 6 8 Alumnos Editar

© Snappet 2022 | soporte@snappet.org | Tlf. 914 89 66 94

CREACIÓN DE MATERIAS, PROGRAMACIONES Y ACTIVIDADES PARA EL TRABAJO DIARIO.

The screenshot shows the 'Lengua Anaya' configuration interface. On the left, a sidebar lists subjects: 'Lengua Castellana' (selected), 'Matemáticas', and 'Todas las asi...'. Under 'Lengua Castellana', levels 1º, 2º, and 3º are listed. The main area displays 'Lengua Anaya' with a 'Configurar' button. Below, four units are listed: 'Unidad 1', 'Unidad 2', 'Unidad 3', and 'Unidad 4', each with a toggle switch and a 'Configurar' icon. At the bottom, 'Técnicas de trabajo cooperativo 1' is also visible with a toggle switch.

INFORMES DE EVALUACIÓN Y SEGUIMIENTO.

The screenshot shows the 'Ejercicios hechos' (Exercises done) report. The top navigation bar includes 'Enseñar', 'Seguir' (selected), and 'Analizar'. The main area shows 'ejercicios hechos' for 'La semana pasada' with a total of '(502 ejercicios)'. Below, a table lists students and their progress across various subjects, represented by green and red dots.

Nombre del alumno	Evolución	Hecho
NOËLLE ANAIS FOSTIER	60	Matemáticas 3º, Lengua Castellana 3º
ÓSCAR INCIERTE VILLA	42	Lengua Castellana 2º
PAULA LOPEZ OROZCO	0	
BLANCA MARTÍN CAL...	78	Matemáticas 2º, Lengua Castellana 2º
JOSÉ MARÍA MARTIN...	47	Lengua Castellana 1º, Lengua Castellana 1º
IZAN SENIN VICARIO	71	Matemáticas 1º, Matemáticas 1º, Lengua Castellana 1º
ALEJANDRO VEGA VE...	96	Matemáticas 2º, Matemáticas 2º, Matemáticas 2º
EMMA VILLA ORTEGA	70	Matemáticas 1º, Matemáticas 1º, Lengua Castellana 1º
MATILDA VILLA VILLA...	38	Matemáticas 2º, Lengua Castellana 2º, Lengua Castellana 2º

Aula Mixta 1º, 2º y 3º - Snappet x +

https://profe.snappet.org/VA/293274/all/all/review/class

CEIP "VIRGEN DEL BREZO", Santibáñez de la Peña (34003233) **Aula Mixta 1º, 2º y 3º** Curso actual (1 sep - hoy) 📄

Matemáticas **Lengua Cast...**

Ejercicios hechos 2331 978

Progreso

Progreso curricular

Curso 1

Alumno •

Alumno	Progreso +	Progreso +
PAULA LOPEZ OROZCO	?	?
JOSÉ MARÍA MARTIN TORRES	?	?
IZAN SENIN VICARIO	?	?
EMMA VILLA ORTEGA	?	?

Curso 2

Alumno •

Progreso + Progreso +

Windows taskbar: Aula Mixta 1º, 2º y 3º... material seminario... 07_58359-MÓDULO... Capturas de pantalla AD 12:58 02/03/2022

Aula Mixta 1º, 2º y 3º - Snappet x +

https://profe.snappet.org/VA/293274/all/all/monitor/4177444?scope=4

Seguir ✕

Todo ejercicios hechos La semana pasada en Todas las asignaturas por ÓSCAR INCIERTE VILLA

ejercicios hechos

42

Martes 22 de febrero (42 ejercicios hechos)

- + Lengua Castellano 2º
- + Lengua Castellano 2º
- + Lengua Castellano 2º
- + Lengua Castellano 2º

Windows taskbar: Aula Mixta 1º, 2º y 3º... material seminario... 07_58359-MÓDULO... Capturas de pantalla AD 12:59 02/03/2022