

SITUACIÓN DE APRENDIZAJE

EL AGUA: UNA NUEVA VIDA



Grupo de Trabajo G

JUSTIFICACIÓN:

ODS 6: Agua Limpia y Saneamiento.

El bautismo es el sacramento por el que nos incorporamos a la Iglesia. Es el sacramento que nos hace renacer a la nueva vida, al perdonarnos el pecado original.

Ambas (bautismo e Iglesia) están unidas y forman parte de la vida del niño. Pero esto no significa que lleguen a entenderlo por lo que habrá que ir paso a paso sin confundir sus ideas. Nos centraremos en lo que significa pertenecer a una gran familia (Iglesia) y en el rito de iniciación e ingreso en ella (bautismo).

COMPETENCIAS ESPECÍFICAS

1. Descubrir, identificar y expresar los elementos clave de la dignidad y la identidad personal en situaciones vitales cercanas, a través de biografías inspiradoras y relatos bíblicos de alcance antropológico, para ir conformando la propia identidad y sus relaciones con autonomía, responsabilidad y empatía.
2. Descubrir, reconocer y estimar la dimensión socioemocional expresada en la participación en diferentes estructuras de pertenencia, desarrollando destrezas y actitudes sociales y teniendo en cuenta algunos principios generales de la ética cristiana, para la mejora de la convivencia y la sostenibilidad del planeta.

SABERES BÁSICOS

B. Cosmovisión, tradición cristiana y cultura

- Identificación de diversos símbolos y tradiciones religiosas, en torno al calendario litúrgico y los sacramentos.

C. Habitar el mundo plural y diverso para construir la casa común

- El cuidado del entorno natural y social como casa común.
- Hábitos y actividades para el logro de los objetivos de desarrollo sostenible a la luz de la ética cristiana.
- Proyectos de servicio y solidaridad promovidos por la Iglesia.

TEMPORALIZACIÓN:

4 sesiones

OBJETIVOS:

Conocer el bautismo y sus elementos principales.

Conocer el ODS 6: Sensibilizar en contra del consumo excesivo del agua y las desigualdades entre las personas que tienen acceso al agua potable, y las que no.

SESIONES Y ACTIVIDADES

1ª Sesión

Lectura competencial “El Sacramento del Bautismo”

El sacramento del bautismo es una celebración de la Iglesia.

Cuando nos bautizamos, nos hacemos hijos de Dios, porque Dios nos ama tanto que quiere que seamos sus hijos.

Cuando recibimos el bautismo comenzamos a formar parte de la gran familia de la Iglesia, que es el pueblo que creó Jesús.

Al recibir el sacramento del bautismo el sacerdote es el encargado de bautizar, el niño que va a recibir el sacramento es el bautizado que va acompañado por sus padres y padrinos, que son los encargados de educarlos en la fe.

En el sacramento del bautismo los cristianos utilizamos elementos, gestos y palabras para expresar que Jesús está presente aunque no lo veamos.



Hay varios símbolos y cada uno tiene su significado.

- El agua es la que nos limpia del pecado original.
- El aceite, llamado óleo o Santo Crisma nos da la fuerza del Espíritu Santo.
- La vela, que se enciende representa la luz de Dios que nos va a guiar para ser buenos cristianos.
- La vestidura blanca que ponemos al bautizado significa la nueva vida que va a comenzar siendo hijo de Dios.



Elementos del Bautismo para niños

Es un video didáctico creado para hacer hincapié en los elementos que forman parte de la celebración del Bautismo.

- <https://youtube.com/watch?v=Ko6wXy9Wjh4&feature=share>

😊 ACTIVIDAD INTERACTIVA


<https://es.liveworksheets.com/oq3053003uo>

LOS SIGNOS DEL BAUTISMO

ELIGE LA OPCIÓN CORRECTA

LA <input type="text"/> DE LA CRUZ	LA <input type="text"/> BLANCA
EL SANTO <input type="text"/>	EL <input type="text"/> PASCUAL
EL <input type="text"/> BAUTISMAL	EL ÓLEO DE LOS <input type="text"/>

BUSCA LAS 10 PALABRAS DE ABAJO EN LA SOPA DE LETRAS

	<table border="1"><tr><td>A</td><td>A</td><td>A</td><td>T</td><td>F</td><td>K</td><td>H</td><td>N</td><td>S</td><td>R</td><td>F</td><td>A</td><td>X</td></tr><tr><td>R</td><td>G</td><td>H</td><td>T</td><td>A</td><td>Y</td><td>T</td><td>O</td><td>Q</td><td>E</td><td>F</td><td>D</td><td>M</td><td>G</td></tr><tr><td>U</td><td>A</td><td>K</td><td>N</td><td>D</td><td>O</td><td>I</td><td>D</td><td>A</td><td>C</td><td>N</td><td>A</td><td>L</td><td>S</td></tr><tr><td>A</td><td>A</td><td>K</td><td>F</td><td>K</td><td>O</td><td>F</td><td>R</td><td>M</td><td>D</td><td>O</td><td>F</td><td>O</td></tr><tr><td>Z</td><td>R</td><td>A</td><td>V</td><td>I</td><td>S</td><td>M</td><td>O</td><td>A</td><td>R</td><td>E</td><td>P</td><td>O</td></tr><tr><td>T</td><td>Z</td><td>P</td><td>B</td><td>H</td><td>K</td><td>E</td><td>Z</td><td>H</td><td>E</td><td>I</td><td>M</td><td>I</td></tr><tr><td>R</td><td>Q</td><td>R</td><td>E</td><td>O</td><td>R</td><td>I</td><td>R</td><td>A</td><td>I</td><td>T</td><td>O</td><td>R</td><td>H</td></tr><tr><td>F</td><td>E</td><td>O</td><td>R</td><td>D</td><td>S</td><td>A</td><td>T</td><td>O</td><td>V</td><td>O</td><td>O</td><td>A</td><td>C</td></tr><tr><td>V</td><td>R</td><td>I</td><td>A</td><td>A</td><td>O</td><td>T</td><td>I</td><td>P</td><td>O</td><td>L</td><td>L</td><td></td><td></td></tr><tr><td>C</td><td>M</td><td>K</td><td>X</td><td>C</td><td>T</td><td>A</td><td>Z</td><td>O</td><td>K</td><td>E</td><td>L</td><td></td><td></td></tr></table>	A	A	A	T	F	K	H	N	S	R	F	A	X	R	G	H	T	A	Y	T	O	Q	E	F	D	M	G	U	A	K	N	D	O	I	D	A	C	N	A	L	S	A	A	K	F	K	O	F	R	M	D	O	F	O	Z	R	A	V	I	S	M	O	A	R	E	P	O	T	Z	P	B	H	K	E	Z	H	E	I	M	I	R	Q	R	E	O	R	I	R	A	I	T	O	R	H	F	E	O	R	D	S	A	T	O	V	O	O	A	C	V	R	I	A	A	O	T	I	P	O	L	L			C	M	K	X	C	T	A	Z	O	K	E	L			<table border="1"><tr><td>AGUA</td><td>MADRE</td></tr><tr><td>BAUTISMO</td><td>MADRIÑA</td></tr><tr><td>BENEDICIÓN</td><td>PADRE</td></tr><tr><td>CRUZ</td><td>PADRINO</td></tr><tr><td>CRISMA</td><td>VESTIDURA</td></tr></table>	AGUA	MADRE	BAUTISMO	MADRIÑA	BENEDICIÓN	PADRE	CRUZ	PADRINO	CRISMA	VESTIDURA
A	A	A	T	F	K	H	N	S	R	F	A	X																																																																																																																																								
R	G	H	T	A	Y	T	O	Q	E	F	D	M	G																																																																																																																																							
U	A	K	N	D	O	I	D	A	C	N	A	L	S																																																																																																																																							
A	A	K	F	K	O	F	R	M	D	O	F	O																																																																																																																																								
Z	R	A	V	I	S	M	O	A	R	E	P	O																																																																																																																																								
T	Z	P	B	H	K	E	Z	H	E	I	M	I																																																																																																																																								
R	Q	R	E	O	R	I	R	A	I	T	O	R	H																																																																																																																																							
F	E	O	R	D	S	A	T	O	V	O	O	A	C																																																																																																																																							
V	R	I	A	A	O	T	I	P	O	L	L																																																																																																																																									
C	M	K	X	C	T	A	Z	O	K	E	L																																																																																																																																									
AGUA	MADRE																																																																																																																																																			
BAUTISMO	MADRIÑA																																																																																																																																																			
BENEDICIÓN	PADRE																																																																																																																																																			
CRUZ	PADRINO																																																																																																																																																			
CRISMA	VESTIDURA																																																																																																																																																			

2ª Sesión

ODS 6 "Agua limpia y saneamiento"

En esta sesión conoceremos más de cerca el ODS 6 "agua limpia y saneamiento", cuyo objetivo es, garantizar la disponibilidad, la gestión sostenible y el saneamiento del agua para todas las personas. El acceso al agua, saneamiento e higiene es un derecho humano y, sin embargo, miles de millones de personas continúan enfrentándose diariamente a enormes dificultades para acceder a los servicios más elementales. Se proyectará el siguiente vídeo (2 minutos) en el que se habla de la importancia de garantizar la disponibilidad del agua, su gestión sostenible y el saneamiento para todas las personas; los problemas a los que este objetivo se enfrenta a nivel mundial; y pautas para contribuir al mismo desde nuestras casas.

www.youtube.com/watch?v=rOKHAKFJuak

¿DÓNDE VA EL AGUA CUANDO YA LA HE USADO?



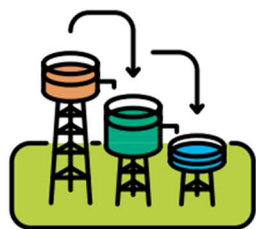
Cuando tiramos de la cisterna en el baño, el agua se lleva los desechos ¿Has pensado alguna vez dónde irán?




Antes decíamos que las ciudades tienen tuberías por debajo. Algunas sirven para llevarse de nuestras casas el agua sucia.



Y llega hasta la planta de tratamiento de agua, un lugar donde la limpian.



Pasa por diferentes etapas para llegar a estar limpia del todo.



Una vez limpia, se devuelve a los mares y los ríos.



Sin embargo, hay lugares en donde la gente tiene que compartir con los vecinos el baño. Se llama letrina y hay que salir fuera de casa para usarla.

Después de la visualización haremos un debate, algunas de las preguntas que plantearemos a los alumnos serán:

- ¿Conocéis algún elemento que contamine el agua?
- ¿Conocéis algún caso de contaminación del agua?

- ¿Qué podemos hacer nosotros para contribuir al buen uso de este recurso vital?
- ¿Qué medidas habría que adoptar en el mundo para ahorrar agua?

CUENTO "La Princesa del Agua"

Historia basada en la infancia de Georgie Badiel Texto: Susan Verde Libro del Nuevo Modelo Educativo

- <https://educacionysostenibilidad.com/wp-content/uploads/2018/08/Cuaderno-ODS6-agua-limpia-y-saneamiento.pdf>
- https://www.accionjuvenilporlosods.es/wp-content/uploads/2021/09/meta6_Actividades.pdf

ATIVIDAD: Crea tu propia potabilizadora

RECETA PARA POTABILIZAR AGUA



Coge un recipiente y pon dentro agua con sal. Por cada vaso de agua, vierte una cucharada de sal fina.



Cuando tengas unos 2 centímetros de agua salada en el recipiente, coloca un vaso transparente vacío en el centro.



Tapa el recipiente con papel transparente y pégalo con cinta adhesiva para que no entre aire.



Ahora, coloca una piedra pequeña o una canica en el centro, justo encima del vaso.



Busca el lugar más soleado y pon allí el recipiente. Las gotas de agua condensada empezarán a resbalar cayendo en el vaso.



Si dejas que toda el agua se evapore, la sal se quedará en el fondo del recipiente y el agua en el vaso.

3ª Sesión

La Biblia: El Bautismo de Jesús

Juan el Bautista era el primo de Jesús. Vivía en el desierto y enseñaba a las personas que había que arrepentirse de todo las veces que se habían portado mal y los bautizaba en el río Jordán. Un día llegó Jesús y le pidió que lo bautizara y aunque Juan creía que Él no debía hacerlo porque Jesús era el hijo de Dios, Jesús le dijo que sí tenía que hacerlo porque así lo quería su Padre Dios.


Cuando Jesús se está bautizando se abrió el cielo y el Espíritu de Dios bajó en forma de paloma, mientras se oía una voz que decía. *"¡Este es mi hijo amado!"*.

😊 ACTIVIDAD INTERACTIVA BAUSTIMO JESÚS

<https://es.liveworksheets.com/to176207rb>

El bautismo de Jesús

El bautismo de Jesús se encuentra en el Evangelio de San Mateo 3: 1-17, que pertenece al Nuevo Testamento. Cuenta el bautismo de Jesús y los cambios que sus seguidores ven. El amor y la compasión. Dios te muestra que Él es un Padre amoroso. Recuerda los cambios que nos trae Jesús en nuestra vida diaria.



1. Juan el Bautista era un profeta que vivía en el desierto. Él enseñaba a las personas que se arrepentían de sus pecados y las bautizaba en el río Jordán. Él era el primo de Jesús.

2. Jesús fue bautizado por Juan el Bautista en el río Jordán. Él quería que Jesús fuera bautizado porque sabía que Jesús era el hijo de Dios. Él sabía que Jesús era el hijo de Dios.

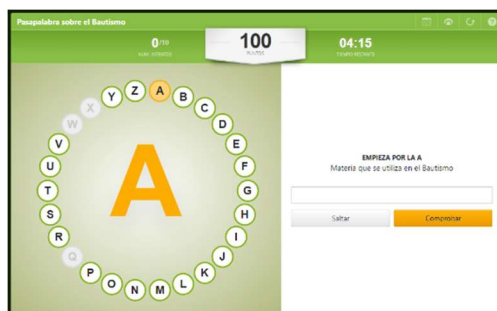
3. Después de ser bautizado, Jesús salió del agua. Él estaba feliz y contento. Él sabía que Dios estaba con él. Él sabía que Dios estaba con él.

4. Después de ser bautizado, Jesús salió del agua. Él estaba feliz y contento. Él sabía que Dios estaba con él. Él sabía que Dios estaba con él.

[¿Qué nos enseña para la vida diaria?]
Este relato nos enseña cuál es el origen del sacramento del Bautismo y el cambio que se produce en la persona que se bautiza: comienza una nueva vida de fe y amor con Dios, con los demás, consigo mismo y con la Iglesia.

😊 ACTIVIDAD INTERACTIVA PASAPALABRA BAUTISMO

https://es.educaplay.com/recursos-educativos/3474682-pasapalabra_sobre_el_bautismo.html



Pasapalabra sobre el Bautismo

0/10 100 04:15

EMPIEZA POR LA A
Muestra que se utiliza en el Bautismo

Saltar Comenzar

4ª Sesión

Campaña solidaria para la obtención de Potabilizadoras en colaboración con el Ayuntamiento de Ponferrada y Caritas.

Para promover entre nuestros alumnos la colaboración con distintas organizaciones les explicaremos la última marcha solidaria que se realizó en la capital berciana y les animamos a participar en la próxima marcha que será el próximo curso escolar.



“XVI MARCHA SOLIDARIA” PARA RECADAR FONDOS Y MEJORAR CON ELLOS LA TRÁIDA DE AGUA POTABLE EN UN PUEBLO DEL CONGO.

El año pasado se celebró la Marcha Solidaria organizada por la concejalía de Bienestar Social con la colaboración de Caritas Diocesana de Astorga. En esta ocasión la recaudación de la inscripción de 10 euros se destinará a la adquisición de una bomba solar para agua potable en el pueblo de Ngalu de Kilela Balanda (Congo).

La salida será a las 10,30 horas desde la Plaza del Ayuntamiento y discurre por la senda del Pajariel hasta Toral de Merayo, y vuelta otra vez a Ponferrada. Es un trayecto sin grandes dificultades para que sea apto para cualquier persona, adulto o menor. La inscripción para participar puede formalizarse aún en la página www.marchasolidaria.ponferrada.org. Toda la información de esta prueba deportiva puede consultarse en la página web mencionada.

Una marcha de 10 kilómetros en la que han participado más de 450 personas y cuyos beneficios irán destinados a que decenas de mujeres y niñas de Ngalu, en Kilela Balanda (Congo), dejen de tener que recorrer varias veces al día los 1,285 kilómetros que separan su aldea de la fuente de agua potable más cercana. Con la nueva bomba solar que se espera pagar con este esfuerzo solidario de los ponferradinos, se mejorará la calidad de vida en este pueblo, y sobre todo la de las mujeres y niñas, a las que se les encomienda esta labor, la cual les supone hasta 12 kilómetros diarios de camino transportando vasijas, llenándolas y trayéndolas de nuevo.

«Con estas instalaciones estaremos garantizando el derecho al agua limpia y al saneamiento, como se recoge en el número 6 de los Objetivos de Desarrollo Sostenible (ODS) marcados por la UNESCO en la Agenda 2030. Facilitaremos el acceso al agua potable acercándola a las casas de Kilela Balanda», afirman des de Cáritas.

Proyectaremos las imágenes de la marcha solidaria y debatiremos sobre la importancia de colaborar con las diferentes ONG´s.

<https://www.elbierzodigital.com/fotogaleria-xvi-marcha-solidaria/464554>

Webgrafia

- <https://educacionysostenibilidad.com/wp-content/uploads/2018/08/Cuaderno-ODS6-agua-limpia-y-saneamiento.pdf>
- https://www.accionjuvenilporlosods.es/wp-content/uploads/2021/09/meta6_Actividades.pdf
- <https://es.educaplay.com>
- <https://es.liveworksheets.com>
- <https://www.elbierzodigital.com/fotogaleria-xvi-marcha-solidaria/464554>