

18 de noviembre de 2019

OFFICE 365 EDUCACYL



Forms

CURSO MAESTROS EN PRÁCTICAS (Palencia)

Jesús Pizarro Sánchez

 @pizarros

CONTENIDOS



1º Área privada Educacyl

2º ¿Qué es Office 365?

3º Outlook en Educacyl.

4º Almacenamiento en la nube: OneDrive.

5º Documentos on line: Word, Excel... Forms


6º Creo y comparto presentaciones con Sway



Documentos on line



Office 365 nos permite generar documentos on-line de diversos tipos:





Características de los ficheros Office 365 on-line:

- Abrir, guardar y modificar en cualquier sitio.
- Compartir con otros usuarios.
- Editar un documento de forma conjunta (programaciones, PGA)

Algunos tipos de ficheros

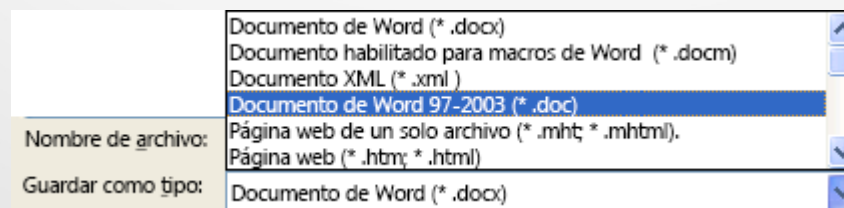
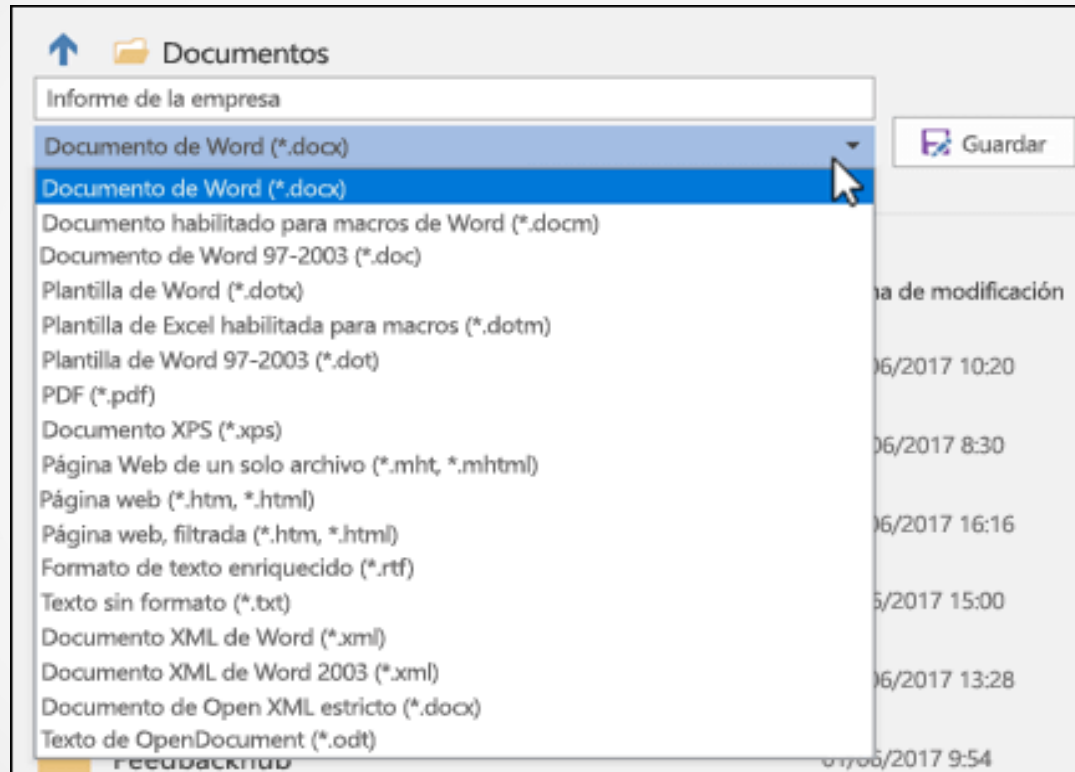


- *.docxdocm / .dotx / .dotm

- *.xlsx

- *.pptx

- forms





Forms

Microsoft Forms es una aplicación de Office 365 que permite a los docentes crear cuestionarios, encuestas y registros personalizados.

Forms: funcionalidades



Forms

- Realizar **formularios**
- Realizar **cuestionarios** (exámenes)
- Comprobar **resultados** en tiempo real
- **Minería** de datos (gráficos, estadística...)
- Elaboración **colaborativa**
- Se comparte con **URL cortas / Qr**



Forms

Permite elaborar formularios o cuestionarios web en Internet.

Nos pueden servir para:





Forms

Permite elaborar formularios web en Internet.

Nos pueden servir para:

- Recoger datos de los **alumnos**
 - **Excursiones**
 - **Alergias**
 - **Actividades ...**
- Recoger datos de las **familias**
 - **Teléfonos**
 - ...
- Recoger datos de los **profesores**
- **Elaborar preguntas (Kahoot)**



educacyl Portal de Educación
 Información On-line para la Comunidad Educativa de Castilla y León

Mapa Web :: Contacto :: BOCYL :: RSS :: Twitter

Buscador Búsqueda avanzada

Acceso privado



- Educacyl
- Alumnado
- Profesorado
- Familias
- Acceso privado



→ **Rutas Científicas, Artísticas y Literarias con inmersión lingüística en inglés- Otoño 2019**

Solicitudes hasta el 7 de octubre de 2019

[Seguir leyendo →](#)

Enlaces Directos

- Calendario escolar**
Para centros docentes no universitarios de Castilla y León.
- Información para Usuarios**
Tutoriales de ayuda para los usuarios del Portal.
- Noticias**
Todas las Noticias y Novedades del Portal. Disponible suscripción mediante RSS.
- Becas, Ayudas y Subvenciones**
Toda la información de becas de la Junta de Castilla y León.

Menú

Temas

Información


- [DIRECCIONES PROVINCIALES](#)
- [DIRECTORIO](#)



Acceso privado



<https://www.educa.jcyl.es/es>



 educacyl

Nombre de Usuario y Contraseña.

usuario@educa.jcyl.es

.....

Iniciar sesión

- No tengo mis datos de acceso.
- No tengo cuenta en el Portal.
 - ¿Cómo crear una cuenta?
 - ¿Cómo recuperar mi contraseña?





Junta de Castilla y León

educacyl Portal de Educación

Información On-line para la Comunidad Educativa de Castilla y León

Datos del usuario

JESUS

Mis datos

Cerrar sesión

Mapa Web Contacto BOCYL RSS

Buscador

Buscar

Búsqueda avanzada



Acceso a mi zona privada

Educacyl

Alumnado

Profesorado

Familias

Universidad



→ Premios extraordinarios de educación secundaria obligatoria curso 2018-19

Publicadas las actas de calificaciones.

Seguir leyendo →

Enlaces



Calendario de actividades

Información para Usuarios
Tutoriales de ayuda para los usuarios del Portal.

Noticias
Todas las Noticias y Novedades del Portal. Disponible suscripción mediante RSS.

Becas, Ayudas y Subvenciones
 Toda la información de becas de la Junta de Castilla y León.

Menú

Temas

Elija una opción

Información

Elija una opción

Actualidad

DIRECCIONES



Datos del usuario

JESUS

Mis datos

Cerrar sesión



Acceso a mi zona privada

Junta de Castilla y León educacyl Portal de Educación

JESUS Mi área privada Salir

zona de usuario

Accesos personales


















- Correo Electrónico
Acceso web
- OneDrive
1 TB en la nube
- Office 365**
Office 365
- Aula Virtual
- PWNO
Nómina online
- REGFOR
Registro de formación

Accesos a aplicaciones

- Tarjeta Docente
Acceso desactivado
- CROL
- C...CT

Los accesos personales e iconos cambian en función de nuestro perfil de usuario en educacyl

Buenas noches


 Iniciar nuevo ▼	 Outlook	 OneDrive	 Word	 Excel	 PowerPoint	 OneNote	 SharePoint	 Teams
 Class Notebook	 Sway	 Forms	 Contactos	 Delve	 Video	 Flow	 Todas las aplicaciones	

Recomendados



tarios

Forms



My forms Shared with me Group forms

Search form title or owner name

New Form

New Quiz

Untitled quiz
0 Responses

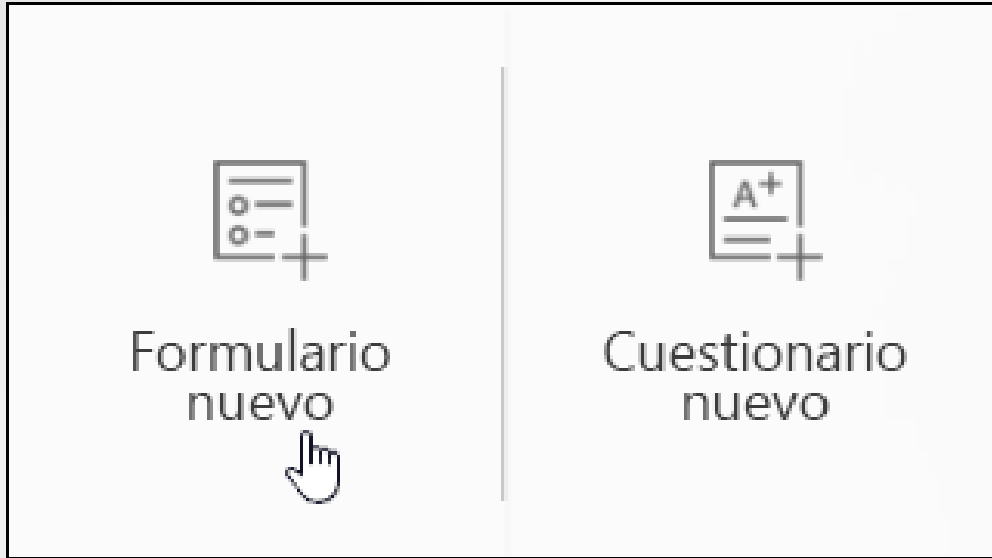
Rotación
0 Responses

Datos del profesorado
0 Responses

Cuestionario para valorar necesidades TIC en aulas del
3 Responses

VALORACIÓN DE EQUIPAMIENTO Y ESPACIOS DEL

Elaboramos Forms




Formulario (por ejemplo, una encuesta o un sondeo)

Prueba (como un examen matemático para los estudiantes)

<https://support.office.com/es-es/article/crear-un-formulario-con-microsoft-forms-4ffb64cc-7d5d-402f-b82e-b1d49418fd9d>

Elaboramos Forms



Preguntas

Respuestas

Evento de equipo

16/90

Ayúdenos a decidir lo que haremos en nuestro próximo evento de equipo

+ Agregar pregunta

<https://support.office.com/es-es/article/crear-un-formulario-con-microsoft-forms-4ffb64cc-7d5d-402f-b82e-b1d49418fd9d>

Elaboramos Forms



Preguntas

Respuestas

Evento de equipo


16/90

Ayúdenos a decidir lo que haremos en nuestro próximo evento de equipo

+ Agregar pregunta

<https://support.office.com/es-es/article/crear-un-formulario-con-microsoft-forms-4ffb64cc-7d5d-402f-b82e-b1d49418fd9d>

Elaboramos Forms



Opción



Texto



Calificación



Fecha



<https://support.office.com/es-es/article/crear-un-formulario-con-microsoft-forms-4ffb64cc-7d5d-402f-b82e-b1d49418fd9d>



Elaboramos Forms



Para las preguntas de tipo test, escriba el texto que quiera mostrar en la pregunta y en cada una de las opciones.

The screenshot shows a Microsoft Form titled "Evento de equipo" with the subtitle "Ayúdenos a decidir lo que haremos en nuestro próximo evento de equipo". The form contains a question: "1. ¿Adónde podríamos ir?". Below the question are three radio button options: "Museo", "Exposición de arte", and "Acuario". At the bottom of the question area, there are two links: "+ Agregar opción" and "Agregar la opción 'Otras'". Below the question area, there are two toggle switches: "Varias respuestas" (which is turned off) and "Obligatoria" (which is turned on). At the bottom of the form, there is a green button with a plus sign and the text "Agregar pregunta".

<https://support.office.com/es-es/article/crear-un-formulario-con-microsoft-forms-4ffb64cc-7d5d-402f-b82e-b1d49418fd9d>

Elaboramos Forms: compartir




Rotación - Guardado

Vista previa Tema **Compartir** ...

Preguntas Respuestas

Rotación

1
24 horas



Escriba su respuesta



Elaboramos Forms

Quién puede rellenar este formulario

- Cualquier usuario con el vínculo puede responder
- Solo las personas de mi organización pueden responder
- Registrar nombre
- Una respuesta por usuario

Opciones para respuestas

- Aceptar respuestas
- Fecha de inicio
- Fecha de finalización
- Ordenar preguntas aleatoriamente
- Notificación de correo electrónico de cada respuesta

Elaboramos Forms: compartir



Rotación - Guardado

Vista previa Tema **Compartir** ...

Preguntas Respuestas

Rotación

1
24 horas

Escriba su respuesta

Elaboramos Forms: compartir



Forms Rotación - Guardado

Vista previa Tema **Compartir**

Preguntas

Rotación

1
24 horas

Escriba su respuesta

Enviar y recopilar respuestas

Solo las personas de mi organización pueden resp... ▾

<https://forms.office.com/Pages/Respo> Copiar




🔗 📄 </> ✉️

Compartir como plantilla

+ Obtener un vínculo para duplicar

Compartir para colaborar

+ Obtener un vínculo para ver y editar



Elaboramos Forms: compartir



Forms Rotación - Guardado

Vista previa Tema **Compartir**

Preguntas

Rotación

1
24 horas


Escriba su respuesta

Enviar y recopilar respuestas

Solo las personas de mi organización pueden resp... ▾




Los destinatarios pueden digitalizar el código en un teléfono o tableta para obtener acceso al formulario.

Descargar




Compartir como plantilla

+ Obtener un vínculo para duplicar



Elaboramos Forms: compartir



Forms Rotación - Guardado

Vista previa Tema **Compartir**

Preguntas

Rotación

1
24 horas

Escriba su respuesta

Enviar y recopilar respuestas

Solo las personas de mi organización pueden resp... ▾

Copie este código y péguelo en una página web o Sway.

```
<iframe width="640px" height="480p
```

Copiar

Compartir como plantilla

+ Obtener un vínculo para duplicar

Compartir para colaborar

Elaboramos Forms: compartir



```
<iframe width="640px" height="480px" src="https://forms.office.com/Pages/ResponsePage.aspx?id=7iKSZuXVOUWYfqMBWrbfMUnOIK5j8zdLpZUIKJEuE7IUMTUwRIFSWVRaWjNHQkFYMVIURVMYQUhMTC4u&embed=true" frameborder="0" marginwidth="0" marginheight="0" style="border: none; max-width:100%; max-height:100vh" allowfullscreen webkitallowfullscreen mozallowfullscreen msallowfullscreen> </iframe>
```



- Web del centro
- Blogs
- Sharepoint

Elaboramos Forms: compartir



The screenshot shows the Microsoft Forms editor interface for a form titled "Rotación". The top navigation bar includes "Forms", "Rotación - Guardado", and a user profile icon. Below the navigation bar, there are three tabs: "Vista previa", "Tema", and "Compartir". The "Compartir" tab is active, displaying a panel with the following options:

- Enviar y recopilar respuestas
- Solo las personas de mi organización pueden resp... (dropdown arrow)
- Four icons: a link icon, a grid icon, a code icon, and an email icon.
- Compartir como plantilla
- + Obtener un vínculo para duplicar
- Compartir para colaborar
- + Obtener un vínculo para ver y editar

Two red arrows are overlaid on the image: one points to the email icon in the sharing options, and another points to the right edge of the form editor canvas.

GENERA VENTANA NUEVA

Account Wizard

New Account Setup

In order to receive messages, you first need to set up an account. This Wizard will collect the information necessary to set up an account. If you do not know the information requested, please contact your System Administrator or Internet Service Provider.

Select the type of account you would like to set up:

Unix Mailspool (Movemail)

Newsgroup account

Cancel Next

Microsoft X Correo: JESUS

80% ... ☆

Tema Compartir

Enviar y recopilar respuestas

Solo las personas de mi organización pueden resp... ▾

🔗 📄 </> ✉

Correo electrónico

Compartir como plantilla

+ Obtener un vínculo para duplicar

Compartir para colaborar


+ Obtener un vínculo para ver y editar

Escriba su respuesta


Elaboramos Forms



Fecha de inicio

10/25/2017  8:00 a.m. ▼

II Fecha de finalización

11/13/2017  5:00 PM ▼

- Mezclar preguntas.
- Notificación por correo electrónico de cada respuesta.
- Fechas de inicio y finalización.

- Creo un formulario.
- Analizo los datos.

Elaboramos Forms




Forms Cuestionario de Prueba - Curso Office 365 - Guardado

Vista previa Tema Compartir

Preguntas Respuestas

Colaborar with Office Online



Cuestionario de Prueba - Curso Office 365

prueba de preguntas tipo

1. Indique su Nombre *

2. En términos generales que le ha parecido el curso *

Elaboramos Forms



Accede a esta URL y contesta a estas preguntas:

<https://cutt.ly/5edCkie>



Forms

- **Exportamos** datos a una hoja de cálculo.
- **Visionamos** los resultados en la nube.
- Elaboramos **gráficos**.



Forms

Compartimos el formulario con el alumnado, profesorado ...

- Por correo electrónico
- A través de redes sociales

A veces en papel....

Acortar URL
QR



acortar url



Todo

Noticias

Vídeos

Imágenes

Shopping

Más

Configuración

He



Office 365

Aproximadamente 204.000 resultados (0,31 segundos)

Acortador de URL, acortador de enlaces, URL con marca - Cuttly

<https://cutt.ly> > ...

Acortamiento de **URL** y enlaces y seguimiento de enlaces avanzados. ... Haz un seguimiento de cada enlace **acortado** en tiempo real y mide su rendimiento ...

Visitaste esta página el 13/09/19.

cort.as || acorta URLs largas

cortas.elpais.com


Servicio para **acortar** URLs desde elpais.com. ... **URL** a recortar: Ads help us run this site. When you visit our site, pre-selected companies may access and use ...

<https://forms.office.com/Pages/DesignPage.aspx?origin=OfficeDotCom&lang=es-ES#FormId=7iKSZuXVOUWYfqMBWrbfMUnOIK5j8zdLpZUIKJEuE7IUM1BRWTRNUkZBUVhaWUNTTIhVNIJDOTk1US4u&Preview=%7B%22PreviousTopView%22%3A%22None%22%7D&TopView=Preview>

<https://cutt.ly/iw5t2Rm>



Generador códigos QR



<http://www.codigos-qr.com>



<https://forms.office.com/Pages/DesignPage.aspx?origin=OfficeDotCom&lang=es-ES#FormId=7iKSZuXVOUWYfqMBWrbfMUnOIK5j8zdLpZUIKJEuE7IUM1BRWTRNUkZBUVhaWUNTTlhVNIJDOTk1US4u&Preview=%7B%22PreviousTopView%22%3A%22None%22%7D&TopView=Preview>

***SI USAMOS UN ORDENADOR
QUE NO ES NUESTRO, QUE ES
COMPARTIDO.....***

***SIEMPRE, SIEMPRE
CERRAR LA
SESIÓN!!!!***