

MOODLE INICIAL

INMACULADA PELLITERO GONZÁLEZ

CEIP SANTA CECILIA

CURSO: INICIACIÓN A LA PLATAFORMA MOODLE

AÑO 2019/2020

1. NOS METEMOS EN EDUCACYL

The image shows a screenshot of the Educacyl website. At the top left is the logo of the Junta de Castilla y León. The main header reads "educacyl Portal de Educación" with the tagline "Información On-line para la Comunidad Educativa de Castilla y León". A red arrow points from the "educacyl" text to a blue button labeled "Acceso privado". Below the header is a navigation bar with tabs for "Educacyl", "Alumnado", "Profesorado", "Familias", and "Universidad". The "Familias" tab is active, and its dropdown menu is open, listing: "Infoeduca", "Gestiones y consultas", "Actividades en Familia", "Servicios", and "Ocio Familiar". A large blue banner in the center features a white arrow pointing to an open door icon, with the text "Admisión centros docentes". Below the banner, a text box says "→ Admisión del alumnado, 2º ciclo de Infantil, Primaria, ESO, Bachillerato y Programas de formación para la transición a la vida adulta". On the right side, there is a "Enlaces Directos" section with icons and links for "Información para Usuarios", "Calendario escolar", "Noticias", and "Becas, Ayudas y Subvenciones". At the bottom right, there is a "Menú" section with dropdown menus for "Temas" and "Información". The footer includes the text "DIRECCIONES" and a small image of a building.

Junta de Castilla y León

educacyl Portal de Educación

Información On-line para la Comunidad Educativa de Castilla y León

Acceso privado

Educacyl Alumnado Profesorado **Familias** Universidad

Infoeduca →

Gestiones y consultas

Actividades en Familia

Servicios

Ocio Familiar

Admisión centros docentes

→ Admisión del alumnado, 2º ciclo de Infantil, Primaria, ESO, Bachillerato y Programas de formación para la transición a la vida adulta

Enlaces Directos

Información para Usuarios

Calendario escolar

Noticias

Becas, Ayudas y Subvenciones

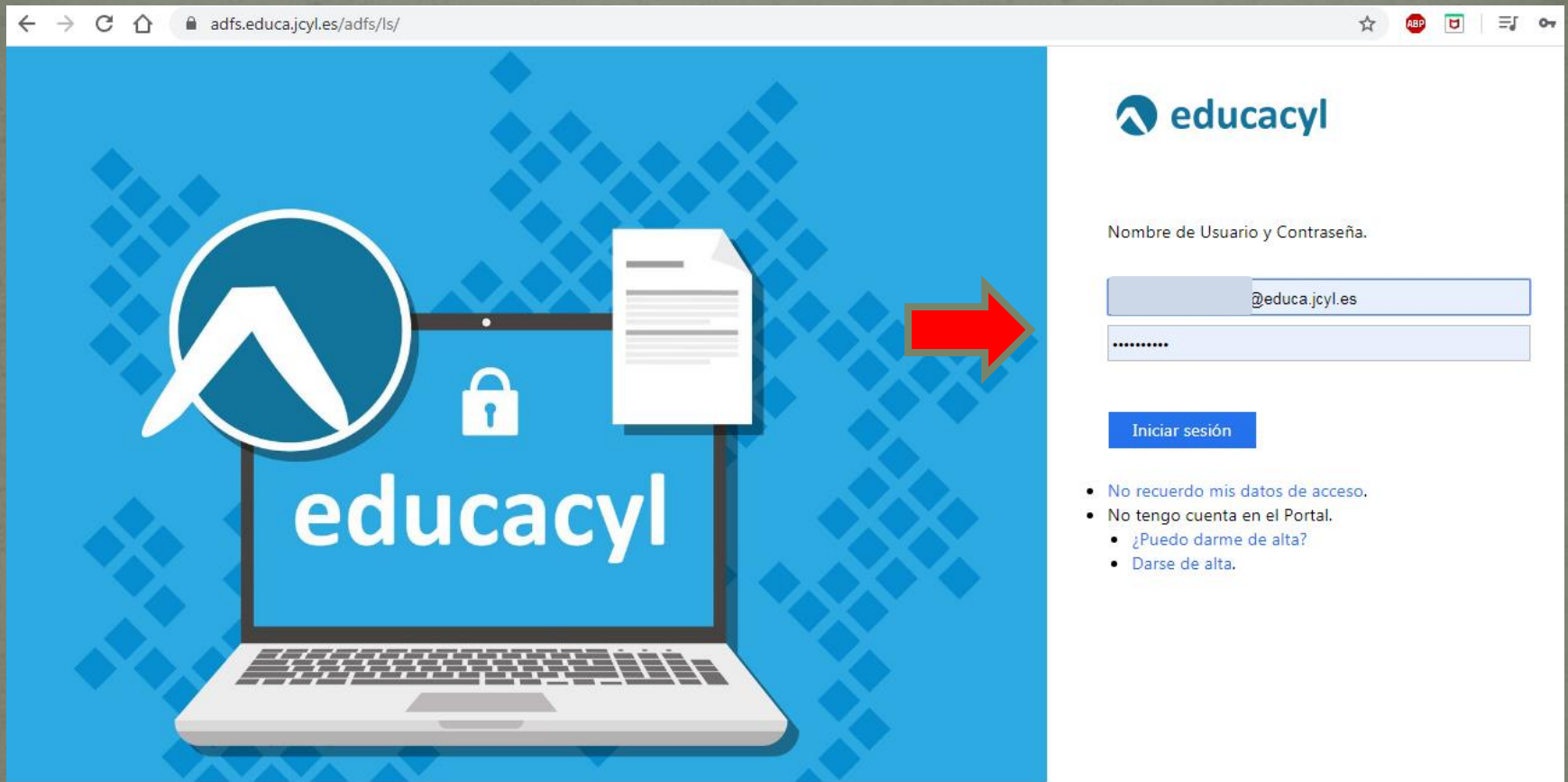
Menú

Temas


Información

DIRECCIONES

2. CONTRASEÑA



← → ↻ 🏠 🔒 adfs.educa.jcyl.es/adfs/ls/ ☆ ABP 🇺🇪 📁 🔊 🔑

 educacyl


Nombre de Usuario y Contraseña.

[Iniciar sesión](#)







- [No recuerdo mis datos de acceso.](#)
- [No tengo cuenta en el Portal.](#)
 - [¿Puedo darme de alta?](#)
 - [Darse de alta.](#)

3. ENTRAMOS EN AULA VIRTUAL


zona de **usuario**



Accesos personales

					
Correo Electrónico Acceso web	OneDrive 1 TB en la nube	Office 365	Aula Virtual	PWNO Nómina online	REGFOR Registro de formación

Accesos a aplicaciones



A red arrow points from the Office 365 icon to the Aula Virtual icon.

4. CEIP SANTA CECILIA

ACCESO A LAS AULAS VIRTUALES



CEIP SANTA CECILIA

Acceder 



CENTRO SUPERIOR DE FORMACIÓN DEL
PROFESORADO

Acceder 



CFIE DE MIRANDA DE EBRO

Acceder 



Formación on line

Acceder 

educacyl

Consejería de Educación - Junta de Castilla y León



<http://www.educa.jcy1.es>



@educacyl

5. INICIO DEL SITIO

The screenshot displays the Moodle LMS interface for CEIP Santa Cecilia. The top navigation bar includes the logo of the Junta de Castilla y León, the school name, and user information for INMACULADA PELLITERO GONZÁLEZ. A left-hand navigation menu contains items such as 'Área personal', 'Inicio del sitio', 'Calendario', 'Mis cursos', 'Administración del sitio', and 'Agregar un bloque'. A red arrow points to the 'Inicio del sitio' item. The main content area features a 'Mis cursos' section with a course titled 'Curso moodle Inma' and a welcome message. A right-hand sidebar contains a 'LOGIN' section with a user profile and an 'Acceder' button, and an 'OFFICE 365' section with application icons.

Junta de Castilla y León
Consejería de Educación

CEIP Santa Cecilia

JCYL ▾ CENTRO ▾ ES ▾ ✉ 🔔 💬 INMACULADA PELLITERO GONZÁLEZ

Área personal

Inicio del sitio

Calendario

Mis cursos

Administración del sitio

Agregar un bloque

CEIP Santa Cecilia

Archivos públicos

Editar ▾

+ Agregue una actividad o recurso

Mis cursos

Curso moodle Inma

Queridos compañeros y compañeras del Ceip Santa Cecilia. Os he abierto un curso para que podáis trabajar de manera autónoma cada uno en vuestro curso.

Mucho ánimo y que la fuerza os acompañe!!!!

INMACULADA PELLITERO GONZÁLEZ

LOGIN

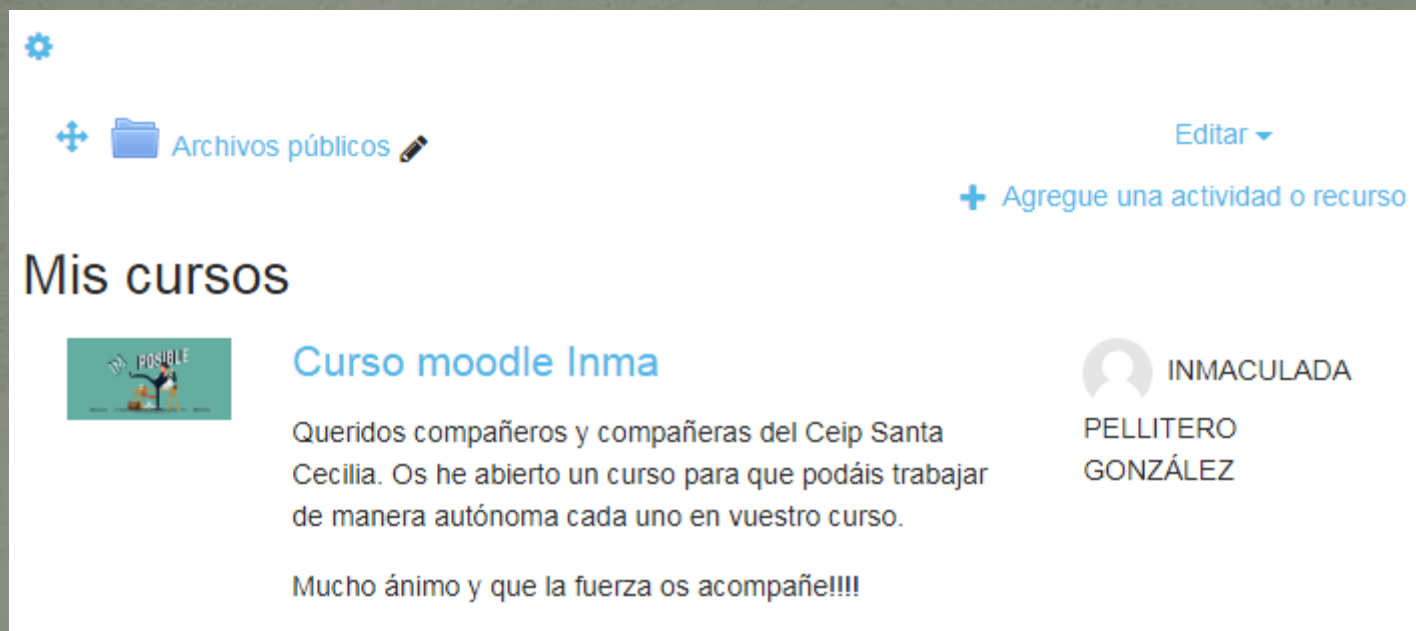
Utilice el usuario Educacyl

Acceder

¿Ha olvidado su contraseña?

OFFICE 365

6. ENTRAMOS EN NUESTRO CURSO




⚙️

+ Archivos públicos ✎ Editar ▾

+ Agregue una actividad o recurso


Mis cursos



Curso moodle Inma

Queridos compañeros y compañeras del Ceip Santa Cecilia. Os he abierto un curso para que podáis trabajar de manera autónoma cada uno en vuestro curso.

Mucho ánimo y que la fuerza os acompañe!!!!



INMACULADA
PELLITERO
GONZÁLEZ

VAMOS A
AGREGAR
ESTUDIANTES A
NUESTRO CURSO

1. RULETA AL LADO DE DESACTIVAR EDICIÓN

The screenshot shows the Moodle course interface for 'Curso moodle Inma'. The top navigation bar includes the logo of the Junta de Castilla y León, the center name 'CEIP Santa Cecilia', and user information for 'INMACULADA PELLITERO GONZÁLEZ'. A left sidebar contains navigation links: 'Curso moodle Inma', 'Participantes', 'Insignias', 'Calificaciones', and 'Área personal'. The main content area has a blue header with the course title and a 'Desactivar edición' button with a pencil icon. A large red arrow points to this button. Below the header, there is an 'Agregar una actividad o recurso' button and an 'OFFICE 365' widget.

2. USUARIOS MATRICULADOS

The screenshot shows the Moodle course interface for 'Curso moodle Inma'. The top navigation bar includes the logo of the Junta de Castilla y León, the school name 'CEIP Santa Cecilia', and the user name 'INMACULADA PELLITERO GONZÁLEZ'. A red arrow points to the 'Usuarios matriculados' option in the course administration menu.

Curso moodle Inma Desactivar edición

Área personal / Mis cursos / Curso moodle Inma

- Editar
- + Agregue una actividad o recurso
- + Añadir Sección

- Editar ajustes
- Usuarios matriculados**
- Grupos
- Darme de baja en Curso moodle Inma
- Informes
 - Registros
 - Registros activos
 - Actividad del curso
 - Participación en el curso
- Gestionar insignias
- Preguntas
- Más ...

Administración del sitio

Agregar un bloque

3. MATRICULAR USUARIOS

Junta de Castilla y León
Consejería de Educación

CEIP Santa Cecilia

JCYL CENTRO ES INMACULADA PELLITERO GONZÁLEZ

Curso moodle Inma

Participantes

Insignias

Calificaciones

Área personal

Inicio del sitio

Calendario

Mis cursos

Administración del sitio

Agregar un bloque

Participantes

No se aplicaron filtros

Buscar palabra clave o seleccionar filtro

Matricular usuarios

Número de participantes: 0

Restablecer preferencias de tabla

Nombre Todos

A B C D E F G H I J K L M N Ñ O P Q R S T U V W X Y Z

Apellido(s) Todos

A B C D E F G H I J K L M N Ñ O P Q R S T U V W X Y Z

Nada que mostrar

Seleccionar todos No seleccionar ninguno Con los usuarios seleccionados...

Elegir...

Matricular usuarios

OFFICE 365

W X P O N S F

CALENDARIO

febrero 2020

Lun	Mar	Mié	Jue	Vie	Sáb	Dom
					1	2
3	4	5	6	7	8	9
10	11	12	13	14	15	16
17	18	19	20	21	22	23
24	25	26	27	28	29	

https://aulavirtual.educa.jcyl.es/ceipsantacecilia/user/index.php?contextid=1435&id=48&perpage=20&tilast=H

4. ROL ESTUDIANTE. BUSCAR CADA COMPAÑERO Y AÑADIR

León
Educación

LITERO GONZÁLEZ

OFFICE 365



CALENDARIO

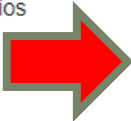
febrero 2020

Mar Mié Jue Vie

3 4 5 6 7
10 11 12 13 14

Matricular usuarios


Opciones de matriculación

Seleccionar usuarios 

CAROLINA RODRIGO

Select cohorts

Buscar


Asignar rol 

[Ver más...](#)

5. SOMOS 12 SIN CONTAROS

Opciones de matriculación

Seleccionar usuarios



- CAROLINA C
- RODRIGO S
- RICARDO A
- CRISTINA A
- ANTONIO C
- RAQUEL LU
- MARIA LOB
- ESTHER PA
- FIDEL PUER
- MARIA TER
- MARIA DE L
- PATRICIA R

ROZA ▼

Select cohorts

- IVAN FUENTE
- MARIO MART
- PABLO MART

6. MATRICULAR

The screenshot shows a web browser window displaying a Moodle user management page. The browser's address bar shows the URL: `aulavirtual.educa.jcyl.es/ceipsantacecilia/user/index.php?id=48`. The page header includes the logo of the Junta de Castilla y León and the text "Curso moodle Inma".

The main content area is a modal window for user management. It features a list of users with their names and email addresses, each preceded by a small icon and a close button (X):

- ANTONIO CANO GOÑI (antonio.cangon@educa.jcyl.es)
- RAQUEL LUCIA CUARTERO ARILLA (raquell.cuaari@educa.jcyl.es)
- MARIA LOBATO LANERO (maria.loblan@educa.jcyl.es)
- ESTHER PALACIOS FUENTES (epalaciosfu@educa.jcyl.es)
- FIDEL PUERTAS DIAZ (fapuertas@educa.jcyl.es)
- MARIA TERESA REQUEJO GARCIA-CONDE (mteresa.reqgar@educa.jcyl.es)
- MARIA DE LA VE RODRIGUEZ POLVOROSA (mrodriguezpol@educa.jcyl.es)
- PATRICIA ROZA FLORES (patricia.rozflo@educa.jcyl.es)

Below the list, there are two search fields labeled "Buscar" with dropdown arrows. The first search field is associated with the label "Select cohorts" and shows "No hay selección". The second search field is associated with the label "Asignar rol" and shows "Estudiante".

At the bottom of the modal, there is a blue button labeled "Matricular cohortes y usuarios seleccionados" and a white button labeled "Cancelar". A large red arrow points to the blue button.

The background of the browser window shows a sidebar with navigation options: "Curso moodle Inma", "Participantes", "Insignias", "Calificaciones", "Área personal", "Inicio del sitio", "Calendario", "Mis cursos", "Administración del sitio", and "Agregar un bloque". On the right side, there are sections for "OFFICE 365" and "CALENDARIO" (febrero 2020).

The Windows taskbar at the bottom shows various application icons and the system tray with the date "03/02/2020" and time "21:40".

CAMBIAMOS EL
FORMATO PARA
PRESENTAR LAS
ACTIVIDADES

1. RULETA AL LADO DE DESACTIVAR EDICIÓN

The screenshot shows the Moodle interface for a course named "Curso moodle Inma". The top navigation bar includes the logo of the "Junta de Castilla y León" and "CEIP Santa Cecilia". The user's name "INMACULADA PELLITERO GONZÁLEZ" is visible in the top right. The course title "Curso moodle Inma" is displayed in a blue header, with a red arrow pointing to the "Desactivar edición" button. The left sidebar contains a menu with options: "Curso moodle Inma", "Participantes", "Insignias", "Calificaciones", and "Área personal". The main content area shows a "Agregar una actividad o recurso" button and an "OFFICE 365" widget.

Junta de Castilla y León
Consejería de Educación

CEIP Santa Cecilia

JCYL ▾ CENTRO ▾ ES ▾ [Email] [Bell] [Chat] INMACULADA PELLITERO GONZÁLEZ [Profile]

Curso moodle Inma

Participantes

Insignias

Calificaciones

Área personal

Curso moodle Inma

Área personal / Mis cursos / Curso moodle Inma

Desactivar edición [Pencil] [Gear]

Editar ▾

+ Agregue una actividad o recurso

OFFICE 365 [Plus] [Gear]

2. DAMOS A EDITAR AJUSTES

The screenshot shows the Moodle course interface for 'Curso moodle Inma'. The top navigation bar includes the logo of the Junta de Castilla y León, the school name 'CEIP Santa Cecilia', and user information for 'INMACULADA PELLITERO GONZÁLEZ'. A red arrow points to the 'Editar ajustes' (Edit settings) option in the course management menu. The main content area shows the 'General' tab selected, with a '+ Agregar una actividad o recurso' button. The left sidebar contains navigation links for course management and site administration.

Junta de Castilla y León
Consejería de Educación

CEIP Santa Cecilia

JCYL ▾ CENTRO ▾ ES ▾ [Email] [Bell] [Speech] INMACULADA PELLITERO GONZÁLEZ [Profile]

Curso moodle Inma

Participantes

Insignias

Calificaciones

Área personal

Inicio del sitio

Calendario

Mis cursos

Administración del sitio

Agregar un bloque

Curso moodle Inma

Área personal / Mis cursos / Curso moodle Inma

Desactivar edición [Settings]

- [Gear] Editar ajustes
- [User] Usuarios matriculados
- [Group] Grupos
- [User] Dar de baja en Curso moodle Inma
- [Chart] Informes
 - [Bar] Registros
 - [Bar] Registros activos
 - [Bar] Actividad del curso
 - [Bar] Participación en el curso
- Gestionar insignias
- Preguntas
- [Gear] Más ...

General +

Editar [Settings]

+ Agregar una actividad o recurso

Utilidades de edición de pestañas ▶

febrero 2020

3. ENTRAR EN FORMATO DE CURSO

The screenshot shows the Moodle course management interface for CEIP Santa Cecilia. The user is logged in as INMACULADA PELLITERO GONZÁLEZ. The interface includes a sidebar with navigation options and a main content area with a list of course settings. A red arrow points to the 'Formato de curso' option.

Junta de Castilla y León
Consejería de Educación

CEIP Santa Cecilia

JCYL ▾ CENTRO ▾ ES ▾ [Email] [Bell] [Chat] INMACULADA PELLITERO GONZÁLEZ [Profile]

Imagen (GIF) .gif
Imagen (JPEG) .jpg
Imagen (PNG) .png

- Curso moodle Inma
- Participantes
- Insignias
- Calificaciones
- Área personal
- Inicio del sitio
- Calendario
- Mis cursos
- Administración del sitio
- Agregar un bloque

- ▶ **Formato de curso**
- ▶ Apariencia
- ▶ Archivos y subida
- ▶ Rastreo de finalización
- ▶ Grupos
- ▶ Renombrar rol ?
- ▶ Marcas

En este formulario hay campos obligatorios ⓘ .

3. FORMATO BOTONES

Junta de Castilla y León
Consejería de Educación

CEIP Santa Cecilia




JCYL ▾ CENTRO ▾ ES ▾    INMACULADA PELLITERO GONZÁLEZ

Imagen (PNG) .png

Curso moodle Inma

Participantes

Insignias

Calificaciones

Área personal

Inicio del sitio

Calendario

Mis cursos

Administración del sitio


Agregar un bloque


▼ Formato de curso


Formato  Formato de botones ▾

Número de secciones 0 ▾

Secciones ocultas  Las secciones ocultas se muestran en forma colapsada ▾

Show the default sections name  No ▾

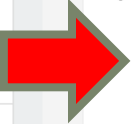
Section zero position  Above the list buttons ▾

Inline sections  No ▾

Sequential Each new group begins counting sections from one. ▾


List style Numeric ▾

Button style Circle ▾



5. GUARDAR CAMBIOS Y MOSTRAR

→ ↻ 🏠 🔒 aulavirtual.educa.jcyl.es/ceipsantacecilia/course/edit.php#id_courseformathdr ☆ ABP 📧

 **Junta de Castilla y León**
Consejería de Educación

CEIP Santa Cecilia JCYL ▾ CENTRO ▾ ES ▾ 📧 🔔 🗨️ INMACULADA PELLITERO GONZÁLEZ

Curso moodle Inma

Participantes

Insignias

Calificaciones

Área personal

Inicio del sitio

Calendario

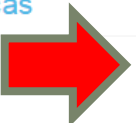
Mis cursos

Administración del sitio


Agregar un bloque

Color of the visible section button

- ▶ Apariencia
- ▶ Archivos y subida
- ▶ Rastreo de finalización
- ▶ Grupos
- ▶ Renombrar rol ⓘ
- ▶ Marcas



En este formulario hay campos obligatorios ⓘ .



6. TENEMOS QUE INTRODUCIR ACTIVIDADES

Junta de Castilla y León
Consejería de Educación

CEIP Santa Cecilia

JCYL ▾ CENTRO ▾ ES ▾ INMACULADA PELLITERO GONZÁLEZ ▾

Curso moodle Inma Desactivar edición ▾

Participantes

Insignias

Calificaciones

Área personal

Inicio del sitio

Calendario

Mis cursos

Administración del sitio

Agregar un bloque

Curso moodle Inma Desactivar edición ▾

Área personal / Mis cursos / Curso moodle Inma

Editar ▾

+ Agregue una actividad o recurso

The buttons are disabled while the edit mode is active.

OFFICE 365 ▾

W X P

O ▶ ☁




F N S

CALENDARIO ▾

7. TEMA EN PESTAÑAS

Junta de Castilla y León
Consejería de Educación

CEIP Santa Cecilia

JCYL ▾ CENTRO ▾ ES ▾    INMACULADA PELLITERO GONZÁLEZ

Curso moodle Inma

Participantes

Insignias

Calificaciones

Área personal

Inicio del sitio

Calendario


Mis cursos


Administración del sitio


Agregar un bloque


Imagen (JPEG) .jpg
Imagen (PNG) .png


▼ Formato de curso


Formato  Temas en pestañas ▾

Secciones ocultas  Las secciones ocultas se muestran en forma colapsada ▾


Ocultar barra de pestañas  No ▾

Modo de visualización de la sección 0  Como pestaña ▾

Usar resumen de tema como plantilla  No, mostrar por defecto ▾

Mostrar icono en enlaces de recursos en el resumen  No ▾

▼ Apariencia



8. ASÍ SE MUESTRAN

The screenshot shows the Moodle interface for a course titled "Curso moodle Inma". The top navigation bar includes the logo of the Junta de Castilla y León, the course name "CEIP Santa Cecilia", and user information for "INMACULADA PELLITERO GONZÁLEZ". A left sidebar contains navigation links such as "Curso moodle Inma", "Participantes", "Insignias", "Calificaciones", "Área personal", "Inicio del sitio", "Calendario", "Mis cursos", "Administración del sitio", and "Agregar un bloque". A red arrow points to the "General" tab in the main content area. The main content area displays the course title, a breadcrumb trail "Área personal / Mis cursos / Curso moodle Inma", and a "Desactivar edición" button. Below the title, there is a section for "General" with an "Agregar una actividad o recurso" button and an "Utilidades de edición de pestañas" link. On the right, there are two sidebars: "OFFICE 365" with icons for Word, Excel, PowerPoint, Outlook, OneDrive, and Teams, and "CALENDARIO" showing the month of February 2020.

Junta de Castilla y León
Consejería de Educación

CEIP Santa Cecilia

JCYL ▾ CENTRO ▾ ES ▾ ✉ 🔔 🗨 INMACULADA PELLITERO GONZÁLEZ 👤 ▾

Curso moodle Inma

Desactivar edición ⚙ ▾

Área personal / Mis cursos / Curso moodle Inma

General +

Editar ▾

+ Agregue una actividad o recurso

Utilidades de edición de pestañas ▶

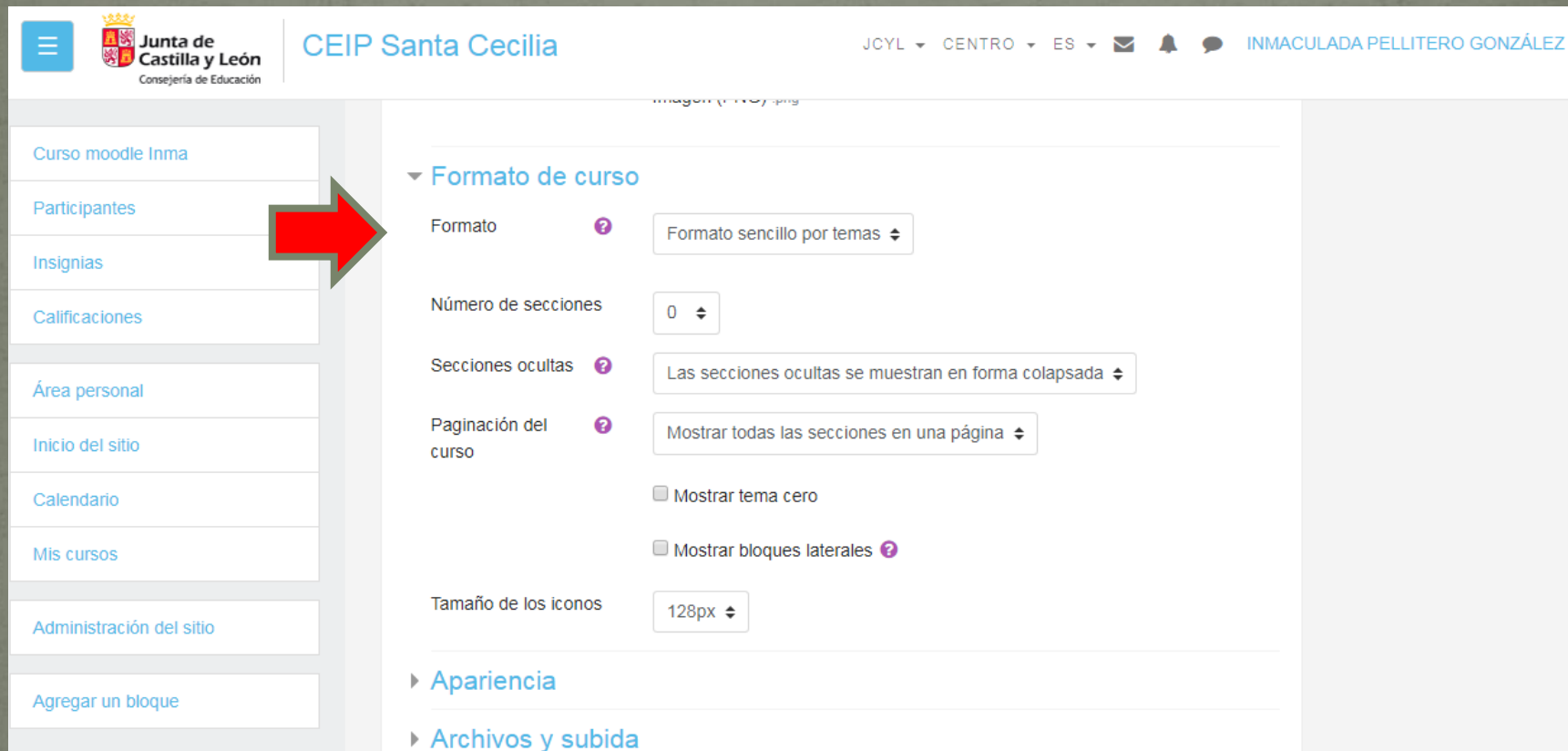
OFFICE 365 + ⚙ ▾

CALENDARIO + ⚙ ▾

febrero 2020

Lun Mar Mié Jue Vie Sáb Dom

9. FORMATO SENCILLO POR TEMAS



The screenshot shows the Moodle course settings page for 'Curso moodle Inma'. The header includes the logo of the Junta de Castilla y León, the name of the center 'CEIP Santa Cecilia', and the user 'INMACULADA PELLITERO GONZÁLEZ'. The left sidebar contains navigation links: 'Curso moodle Inma', 'Participantes', 'Insignias', 'Calificaciones', 'Área personal', 'Inicio del sitio', 'Calendario', 'Mis cursos', 'Administración del sitio', and 'Agregar un bloque'. The main content area is titled 'Formato de curso' and contains the following settings:

- Formato:** Formato sencillo por temas (indicated by a red arrow)
- Número de secciones:** 0
- Secciones ocultas:** Las secciones ocultas se muestran en forma colapsada
- Paginación del curso:** Mostrar todas las secciones en una página
- Mostrar tema cero
- Mostrar bloques laterales
- Tamaño de los iconos:** 128px

Below the 'Formato de curso' section, there are links for 'Apariencia' and 'Archivos y subida'.

9. ASÍ SE MUESTRA

The screenshot displays a Moodle course interface. At the top left, the logo for 'Junta de Castilla y León' and 'CEIP Santa Cecilia' is visible. The course title 'Curso moodle Inma' is prominently displayed in a blue header. A left sidebar contains a list of navigation options: 'Curso moodle Inma', 'Participantes', 'Insignias', 'Calificaciones', 'Área personal', 'Inicio del sitio', 'Calendario', 'Mis cursos', 'Administración del sitio', and 'Agregar un bloque'. A red arrow points to the 'Área personal' option. The main content area shows the 'General' block with an 'Editar' dropdown and a '+ Agregue una actividad o recurso' button. On the right, there are two sidebars: 'OFFICE 365' with icons for Word, Excel, PowerPoint, Outlook, OneDrive, and Teams, and 'CALENDARIO'.

Junta de Castilla y León
Consejería de Educación

CEIP Santa Cecilia

JCYL ▾ CENTRO ▾ ES ▾ [Email] [Bell] [Speech] INMACULADA PELLITERO GONZÁLEZ [Profile]

Curso moodle Inma [Desactivar edición] [Settings]

Área personal / Mis cursos / Curso moodle Inma

Curso moodle Inma

Participantes

Insignias

Calificaciones

Área personal

Inicio del sitio

Calendario

Mis cursos

Administración del sitio

Agregar un bloque

General [Edit]

[+ Agregue una actividad o recurso]

OFFICE 365 [Settings]

CALENDARIO [Settings]

10. FORMATO ACTIVIDAD ÚNICA

Junta de Castilla y León
Consejería de Educación

CEIP Santa Cecilia

JCYL ▾ CENTRO ▾ ES ▾    INMACULADA PELLITERO GONZÁLEZ

Curso moodle Inma

Participantes

Insignias

Calificaciones

Área personal

Inicio del sitio

Calendario

Mis cursos

Administración del sitio

Agregar un bloque

Imagen (GIF) .gif
Imagen (JPEG) .jpg
Imagen (PNG) .png

▼ Formato de curso

Formato  Formato de actividad única ▾



Al cambiar el formato del curso existente al de "Actividad única", asegúrese de que ha eliminado todas las actividades adicionales del curso incluyendo los "Avisos". Tenga en cuenta que la estructura de secciones puede verse modificada.

Tipo de actividad  Foro ▾


► Apariencia

► Archivos y subida




► Rastreo de finalización

► Grupos

11. FORMATO SOCIAL

**Junta de Castilla y León**
Consejería de Educación

CEIP Santa Cecilia

JCYL ▾ CENTRO ▾ ES ▾    INMACULADA PELLITERO GONZÁLEZ

[Curso moodle Inma](#)

[Participantes](#)

[Insignias](#)

[Calificaciones](#)

[Área personal](#)

[Inicio del sitio](#)

[Calendario](#)


[Mis cursos](#)


[Administración del sitio](#)

[Agregar un bloque](#)

Imagen (JPEG) .jpg
Imagen (PNG) .png

Formato de curso

Formato 


Número de discusiones 

Apariencia

Archivos y subida

Rastreo de finalización

Grupos

Renombrar rol 

Marcas

12. FORMATO DE TEMAS, SEMANAL Y TEMAS COLAPSADOS

Junta de Castilla y León
Consejería de Educación

CEIP Santa Cecilia

JCYL ▾ CENTRO ▾ ES ▾ ✉ 🔔 💬 INMACULADA PELLITERO GONZÁLEZ

Curso moodle Inma

Participantes

Signias

Calificaciones

Área personal

Inicio del sitio

Calendario

Mis cursos

Administración del sitio

Agregar un bloque

Imagen (GIF) .gif
Imagen (JPEG) .jpg
Imagen (PNG) .png

▼ Formato de curso

Formato ?

Secciones ocultas ?

Paginación del curso ?

► Apariencia

► Archivos y subida

► Rastreo de finalización

► Grupos

► Renombrar rol ?

PARA AÑADIR
RECURSOS Y
ACTIVIDADES AL
CURSO

ACTIVIDADES O RECURSOS

The screenshot shows a Moodle course page for 'CEIP Santa Ce' with a user profile for 'INMACULADA PELLITERO GONZÁLEZ'. A modal dialog titled 'Agregar una actividad o recurso' is open, displaying a list of activities and resources. The dialog includes a help message: 'Seleccione una actividad o un recurso para ver la ayuda. Haga doble clic en el nombre de una actividad o recurso para añadirla de forma rápida'. The list of activities includes: Base de datos, Consulta, Cuestionario, Elección de grupo, Encuesta, Encuestas predefinidas, Foro, GeoGebra, Glosario, Herramienta Externa, Interactive Content, and JClíc. The dialog has 'Agregar' and 'Cancelar' buttons at the bottom. In the background, the course page shows a sidebar with navigation options like 'Curso moodle Inma', 'Participantes', 'Insignias', 'Calificaciones', 'Área personal', 'Inicio del sitio', 'Calendario', 'Mis cursos', 'Administración del sitio', and 'Agregar un bloque'. The main content area shows 'Curso r' and 'Área personal / M'. There are also sections for 'OFFICE 365' with icons for Word, Excel, PowerPoint, Outlook, OneDrive, and Teams, and a 'CALENDARIO' section for February 2020.

Junta de Castilla y León
Consejería de Educación

CEIP Santa Ce

Curso r

Área personal / M

Generar

INMACULADA PELLITERO GONZÁLEZ

Desactivar edición

OFFICE 365

CALENDARIO

febrero 2020

Lun Mar Mié Jue Vie Sáb Dom

ACTIVIDADES

- Base de datos
- Consulta
- Cuestionario
- Elección de grupo
- Encuesta
- Encuestas predefinidas
- Foro
- GeoGebra
- Glosario
- Herramienta Externa
- Interactive Content
- JClíc

Seleccione una actividad o un recurso para ver la ayuda. Haga doble clic en el nombre de una actividad o recurso para añadirla de forma rápida

Agregar Cancelar

go raibh maith agat
 koszonom malondo asante
 dhanyavadi rahmet hvala rajis tuke
 mochchakkeram merci
 merisi barka ngiyabonga
 kia ora mamnun
 sobodi lacemint
 bayarlalaa chokrane rahmat
 vinaka dankie
 grazie gratias ago
 dziekuje dank je
 sukriya sagolun
 nandin
 taiku
 paldies
 enkosi
 arigato
 teşekkür ederim
 maururu
 didi mababa
 faatari lava
 kam sah hammida
 chharakaloufoun
 blagodaram
 shukriya
 gracias
 terima kasih
 obligada
 djere dieuf
 akun mahalo
 marakete
 tau
 спасибо
 dankon
 tenki
 spas
 mesi
 gratie
 dakujem
 diolch
 grazzi
 takk
 sulpay
 manana
 thank you
 eucharistw
 merci
 wela'in
 misaotra
 kirlos
 xixie
 tuck
 danke
 謝謝
 danke
 tapadh leat
 nanni
 ありがとう

ভাষিক অসমতান

