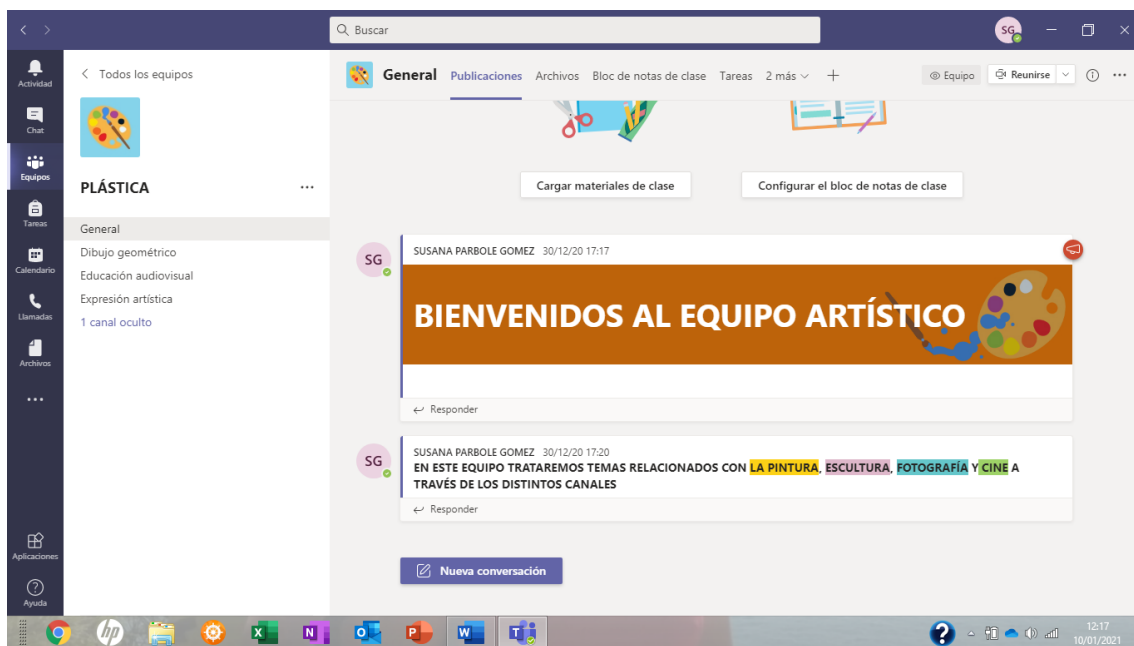


# TAREA FINAL

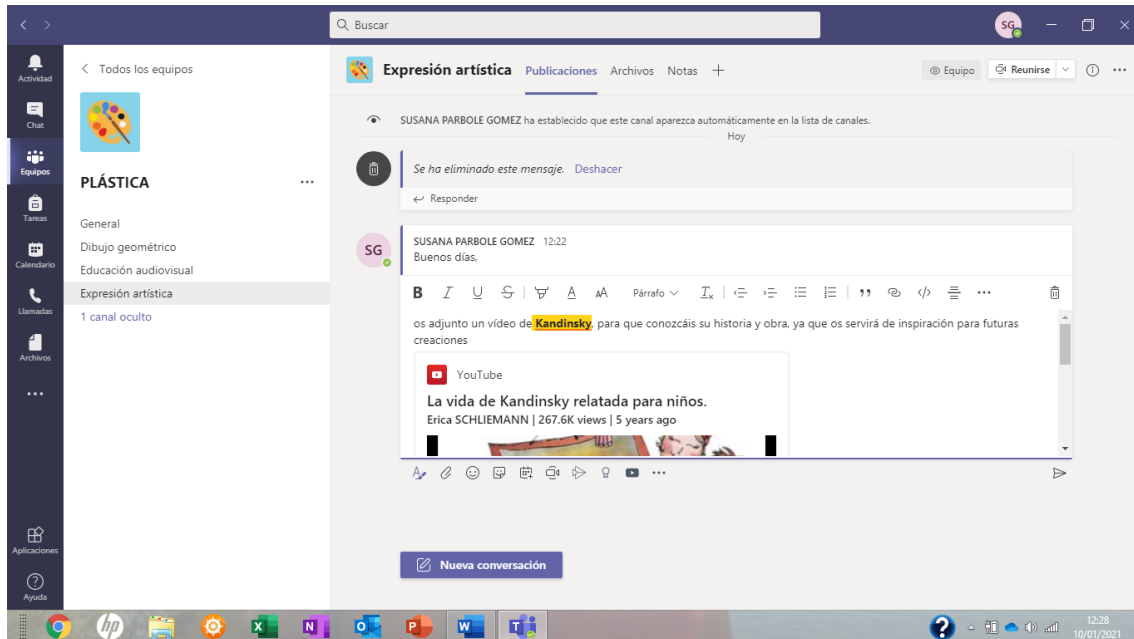
## OFFICE 365 SUITE EDUCATIVA PARA EL DOCENTE DEL S.XXI

He creado un equipo TEAMS dirigido a alumnos de 6º de Primaria y relacionado con el área de educación artística.

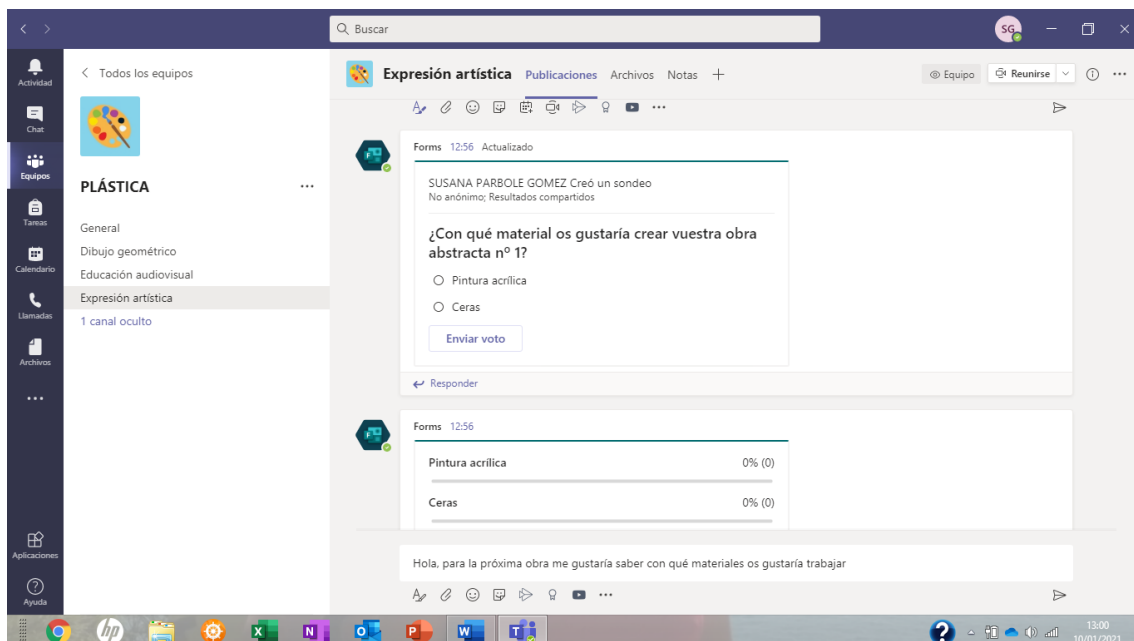


Los tres canales se refieren a los tres bloques de contenidos a trabajar. Hay un canal oculto dedicado a “mi Yo artístico” dedicado a las propias creaciones espontáneas.

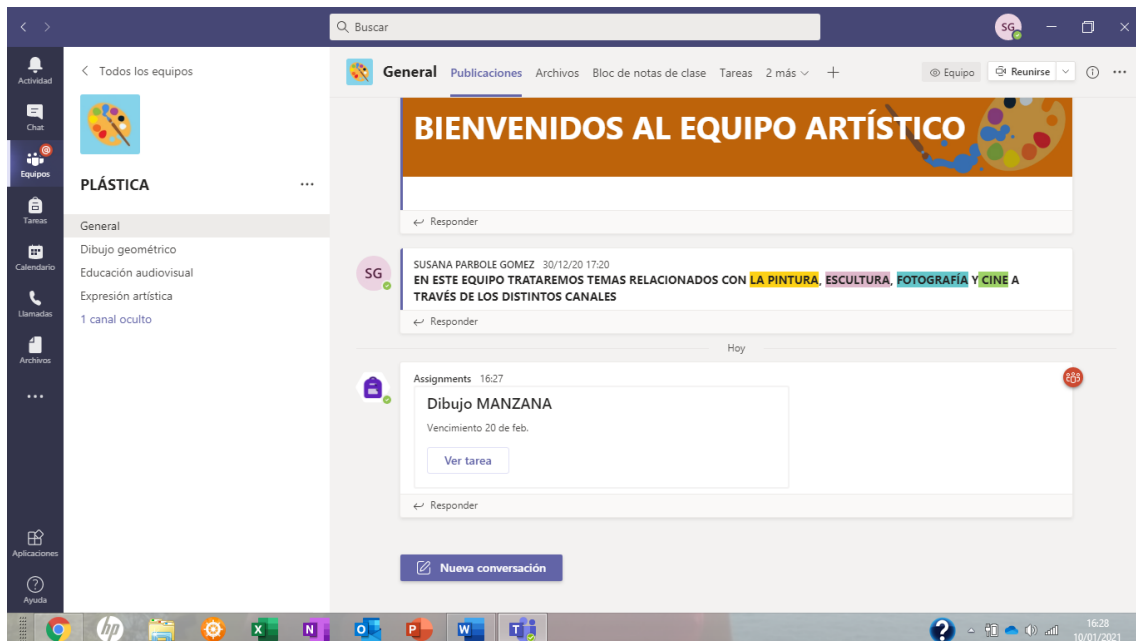
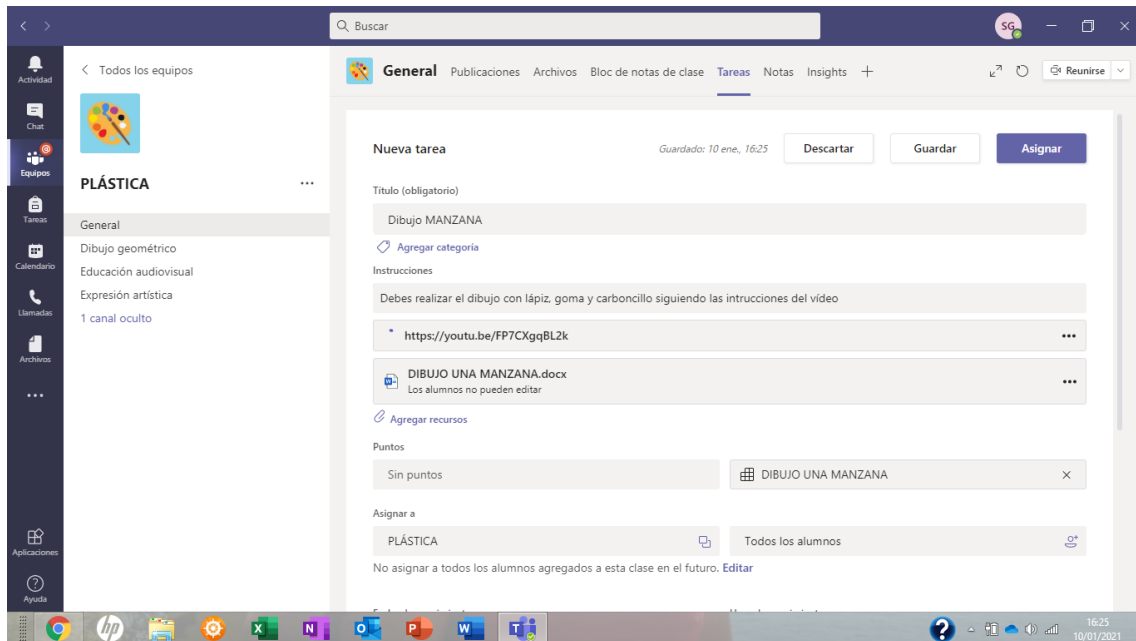
En el canal expresión artística he incluido un vídeo sobre Kandinsky, autor que vamos a conocer y nos servirá de inspiración para futuros trabajos



He incluido un sondeo con Forms para saber con qué material quieren trabajar.



He añadido una tarea, adjuntando archivos (un Word del onedrive y un vídeo) que les pueden inspirar para su realización y una rúbrica para evaluar.



En el canal de contenido audiovisual, uno de los contenidos a trabajar es la fotografía. He añadido una pequeña presentación utilizando Sway que sirve a los alumnos de guión inicial para un proyecto a realizar. El título del proyecto es ¡ENFÓCATE!  
¡ENFÓCAME!

Buscar

Actividad

Chat

Equipos

Tareas

Calendario

Llamadas

Archivos

Aplicaciones

Ayuda

Todos los equipos

PLÁSTICA

General

Dibujo geométrico

Educación audiovisual

Expresión artística

1 canal oculto

Educación audiovisual

Publicaciones

¡ENFÓCATE! ¡ENFÓCAME!

Si su sitio no se carga correctamente, haga clic aquí

Sway

Mostrar

Compartir

Estilos

Dele vida a su Sway con colores, texturas y fuentes

¡ENFÓCATE! ¡ENFÓCAME!

22:44 10/01/2021

Buscar

Actividad

Chat

Equipos

Tareas

Calendario

Llamadas

Archivos

Aplicaciones

Ayuda

Todos los equipos

PLÁSTICA

General

Dibujo geométrico

Educación audiovisual

Expresión artística

1 canal oculto

Educación audiovisual

Publicaciones

¡ENFÓCATE! ¡ENFÓCAME!

Si su sitio no se carga correctamente, haga clic aquí

Sway

Mostrar

Compartir

Estilos

Dele vida a su Sway con colores, texturas y fuentes

FOTOGRAFÍA

ETIMOLOGÍA: viene del griego.

- photos, que significa LUZ
- grafía, que significa RAYAR, DIBUJAR, ESCRIBIR

22:44 10/01/2021

Buscar

Actividad

Chat

Equipos

Tareas

Calendario

Llamadas

Archivos

Aplicaciones

Ayuda

Todos los equipos

PLÁSTICA

General

Dibujo geométrico

Educación audiovisual

Expresión artística

1 canal oculto

Educación audiovisual

Publicaciones

¡ENFÓCATE! ¡ENFÓCAME!

Si su sitio no se carga correctamente, haga clic aquí

Sway

Mostrar

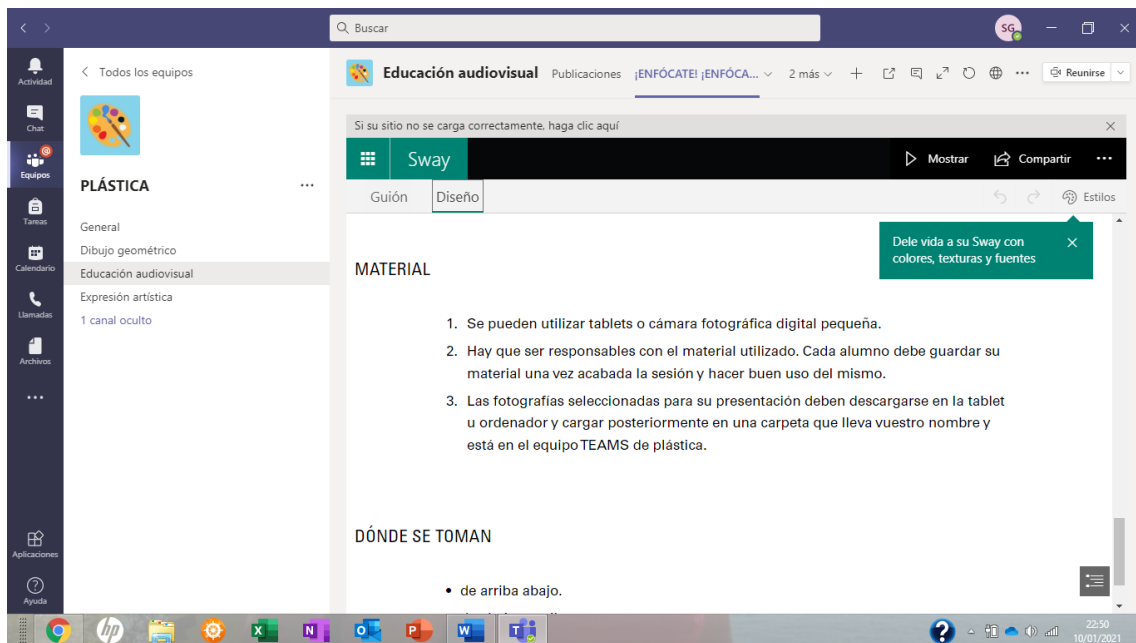
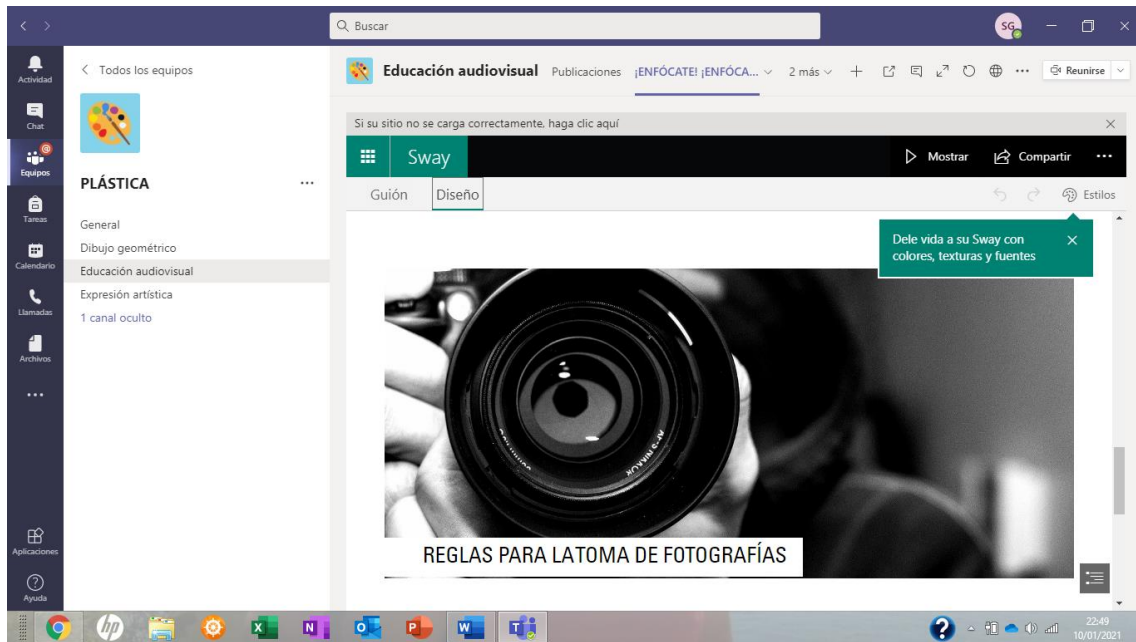
Compartir

Estilos

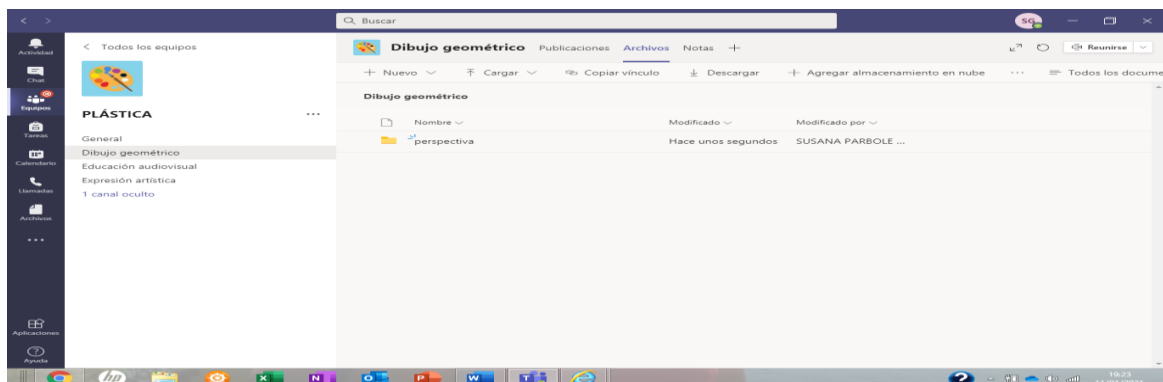
Dele vida a su Sway con colores, texturas y fuentes

La historia de La fotografía

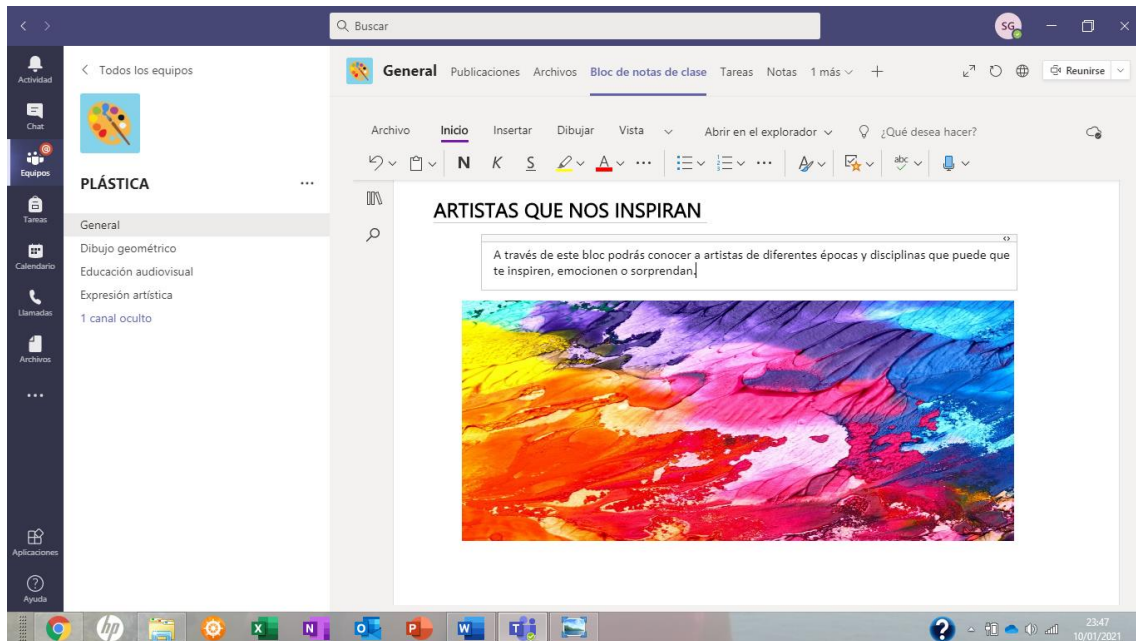
22:45 10/01/2021



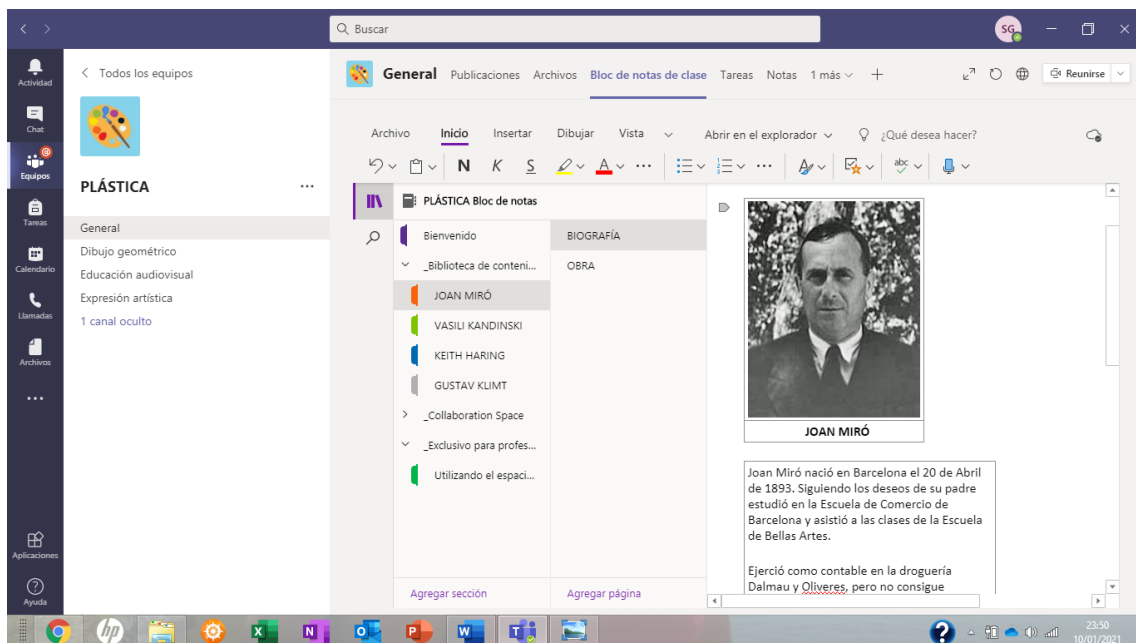
En el canal de dibujo geométrico he añadido una carpeta en archivos con algunas de las obras de perspectiva de los alumnos.



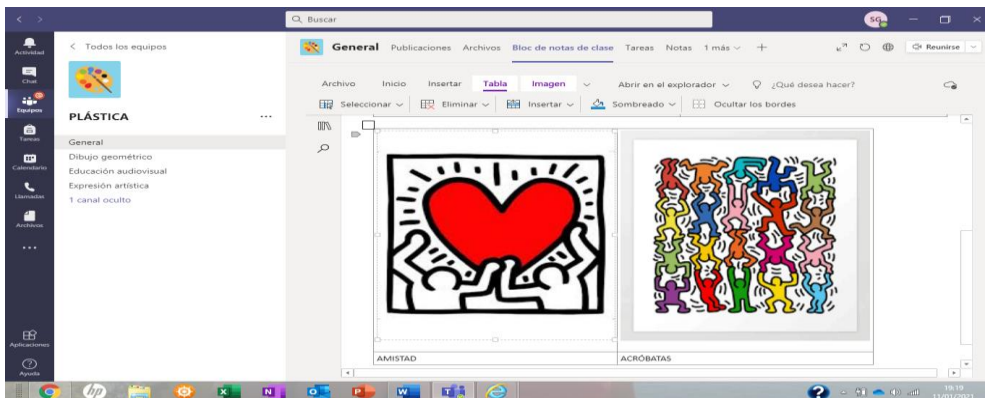
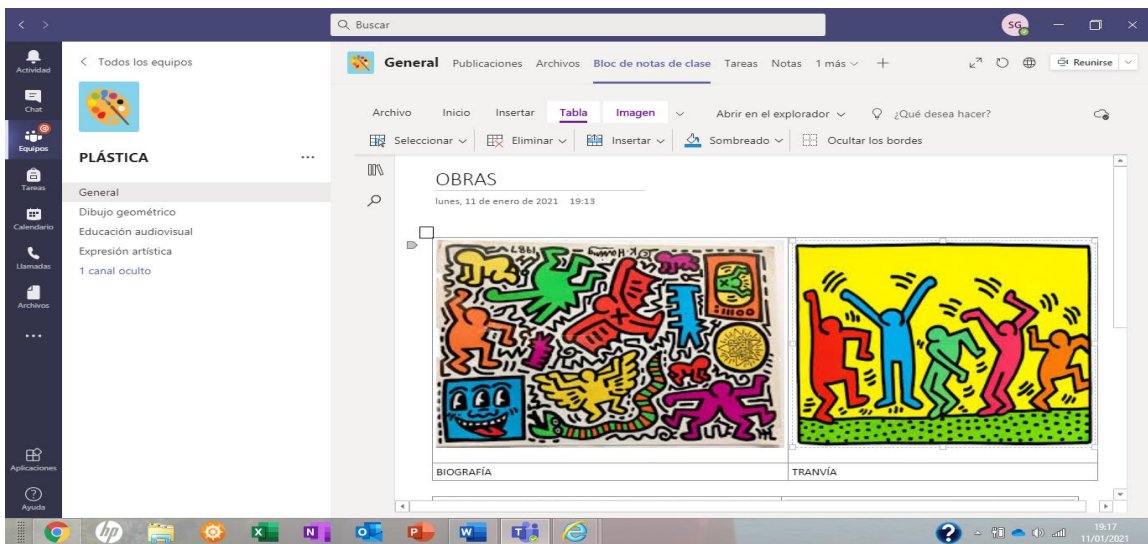
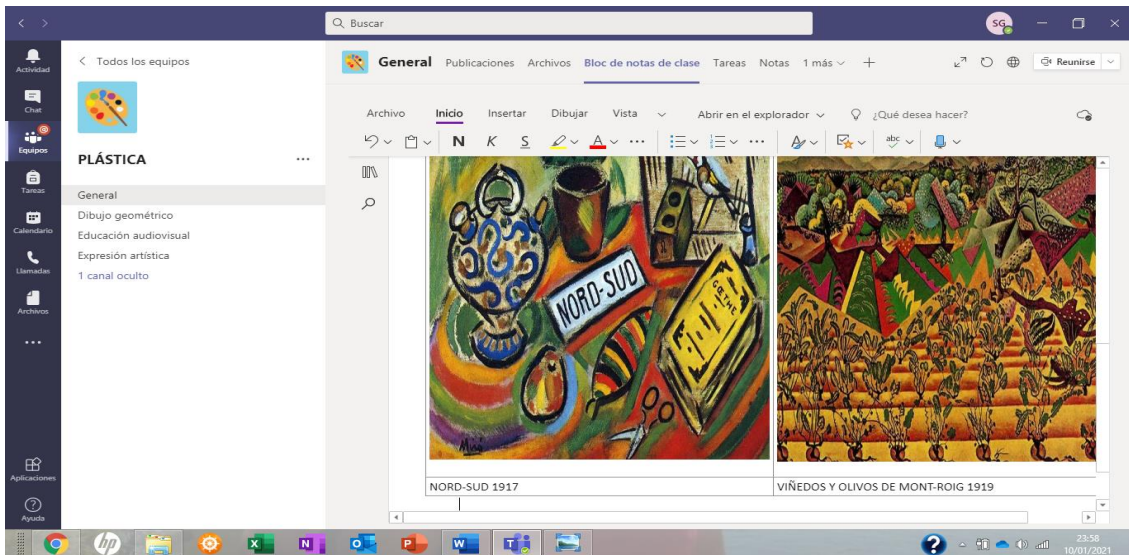
He creado un bloc de notas de clase. Más pensado más en compartir contenidos que tareas. En él, los alumnos podrán conocer la vida y obra de algunos artistas relevantes que van a servirnos de inspiración para trabajos de clase.



The screenshot shows a OneNote application window. On the left, a sidebar displays the notebook structure for 'PLÁSTICA', including sections like 'General', 'Dibujo geométrico', 'Educación audiovisual', and 'Expresión artística'. The main area shows a page titled 'ARTISTAS QUE NOS INSPIRAN'. The page content includes a text box with the text: 'A través de este bloc podrás conocer a artistas de diferentes épocas y disciplinas que puede que te inspiren, emocionen o sorprendan.' Below the text is a vibrant, abstract painting with a mix of colors like red, orange, yellow, blue, and purple.



The screenshot shows the same OneNote application window, but now displaying a table of contents for the 'PLÁSTICA' notebook. The table has two columns: 'BIOGRAFÍA' and 'OBRA'. The 'BIOGRAFÍA' column lists various artists, with 'JOAN MIRÓ' selected. The 'OBRA' column is currently empty. Below the table, there are buttons for 'Agregar sección' and 'Agregar página'. The text box below the table contains biographical information about Joan Miró: 'Joan Miró nació en Barcelona el 20 de Abril de 1893. Siguiendo los deseos de su padre estudió en la Escuela de Comercio de Barcelona y asistió a las clases de la Escuela de Bellas Artes. Ejerció como contable en la droguería Dalmau y Oliveres, pero no consigue'.



He copiado vídeos de youtube, imágenes de Google y disponibles en Sway y Pixabay.

