



Aula Virtual Educacyl

Tareas de administración

Palatino Álvarez de Castro
Octubre 2021

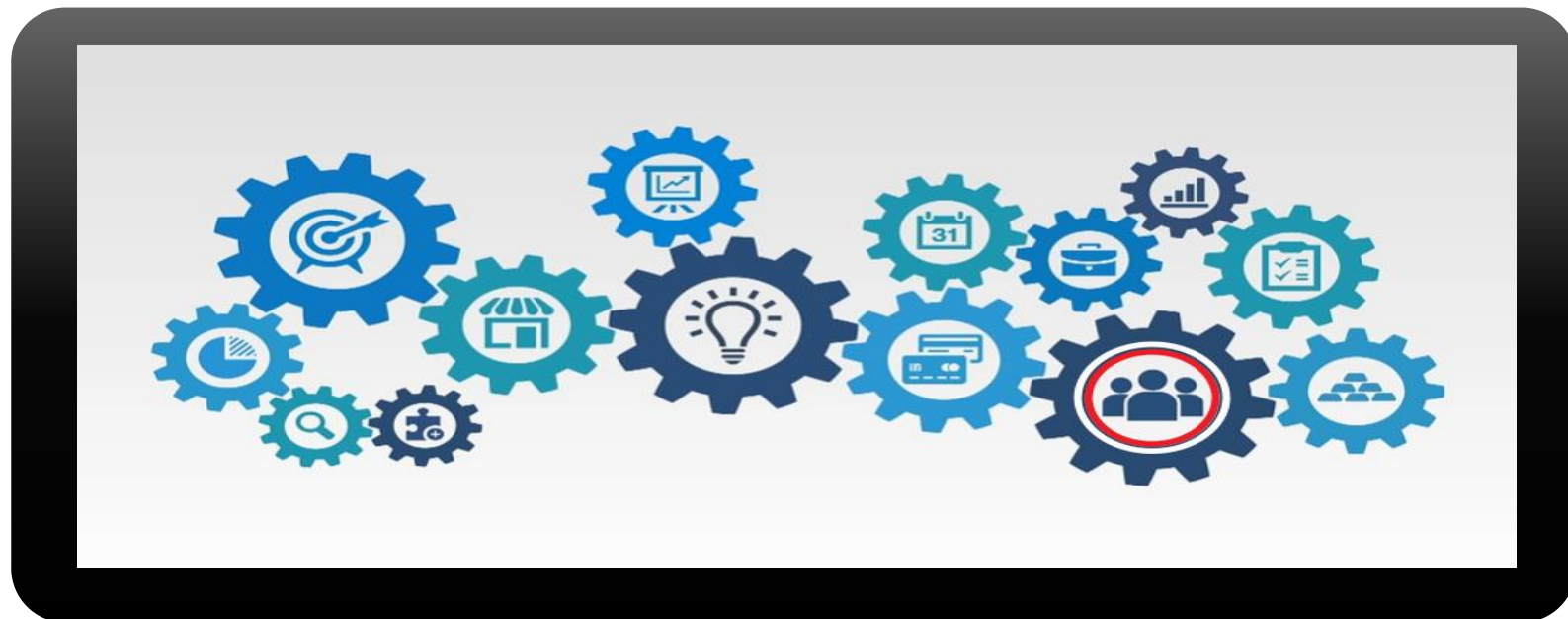


Esta obra está bajo una [Licencia Creative Commons Atribución-NoComercial 4.0 Internacional](https://creativecommons.org/licenses/by-nc/4.0/).



ADMINISTRACIÓN

Aula Virtual Educacyl





CATEGORIAS Y CURSOS

- Administración del sitio

Área personal / Administración del sitio / Buscar

Administración del sitio

- Administración del sitio
- Usuarios
- Cursos
- Calificaciones
- Extensiones
- Apariencia

Ad

Notificaciones
Registro
Características avanzadas

Insignias

Configuración de las insignias
Gestionar insignias
Añadir una nueva insignia
Configuraciones de mochila

H5P


Visión general del H5P
Gestionar tipos de contenido H5P
Configuraciones de H5P

Idioma

Ajustes de idioma



CATEGORIAS Y CURSOS



- Cursos: Administración de cursos y categorías

Área personal / Administración del sitio / Cursos / Administrar cursos y categorías / AULAS VIRTUALES

Gestión de cursos y categorías Viendo: Categorías de cursos y cursos ▾

Categorías

<input type="checkbox"/>	Familias		1
<input type="checkbox"/>	ORGANIZACIÓN ESCOLAR		3
<input type="checkbox"/>	AULAS VIRTUALES		18
<input type="checkbox"/>	PLAN DE FORMACIÓN DE CENTRO		2

Ordenando

▾

▾

▾

Mover las categorías seleccionadas a

▾

AULAS VIRTUALES

Ordenar cursos ▾ Por página: 20 ▾

	<input type="checkbox"/>	ATENCIÓN DIVERSIDAD	
	<input type="checkbox"/>	TRES AÑOS INFANTIL	
	<input type="checkbox"/>	CUATRO AÑOS INFANTIL	
	<input type="checkbox"/>	CINCO AÑOS INFANTIL	
	<input type="checkbox"/>	1º PRIMARIA	
	<input type="checkbox"/>	2º PRIMARIA	
	<input type="checkbox"/>	3º PRIMARIA	
	<input type="checkbox"/>	4º PRIMARIA	
	<input type="checkbox"/>	5º PRIMARIA	
	<input type="checkbox"/>	6º PRIMARIA	
	<input type="checkbox"/>	SALA DE PROFES OLD	
	<input type="checkbox"/>	MÚSICA 1-P	

- Ocultar categoría → ¿profes? ¿estudiantes?
- Borrar categorías → ¿cursos? ¿cohortes? / Mover cursos / Copiar cursos



NOMBRE DE CENTRO

- Administración del sitio: Página principal

Junta de Castilla y León
Consejería de Educación

Web Centro ES

IES de Prueba

Área personal > Ajustes de la página principal > Editar ajustes

Desactivar la edición de bloques

Ajustes de la página principal


Nombre completo del sitio Subtítulo IES de Prueba

Nombre corto para el sitio (una palabra) Resumen CEIP Pruebas 1

Descripción de la página principal summary

MARCA S DEL ADMINISTRADOR

Marcar esta página

- Administración del sitio → Ajustes de la pagina principal
- Inicio del Sitio →  Editar ajustes
 - Primer nombre: Portada
 - Segundo nombre: cabecera / logo



LOGOTIPOS

- Apariencia: Logotipos

Junta de Castilla y León
Consejería de Educación

IES ANTONIO GARCÍA BELLIDO
Armunia - León

1300 x 180

Duero

Página Principal / Administración del sitio / Apariencia / Logotipos

Activar la edición de bloques

Logotipos

Logotipo core_admin | logo

Tamaño máximo para nuevos archivos: Sin límite, número máximo de archivos adjuntos: 1

Archivos

Valor por defecto: Vacío

Un logotipo completo. El formato de la imagen debe ser PNG o JPEG.

Logotipo compacto core_admin | logocompact

Tamaño máximo para nuevos archivos: Sin límite, número máximo de archivos adjuntos: 1

Archivos

logo aula





- Apariencia: Logotipos

Junta de Castilla y León
Consejería de Educación

Duero Aula Virtual "Duero"

JCYL ES

Página Principal / Administración del sitio / Apariencia / Logotipos

Activar la edición de bloques

Logotipos

Logotipo core_admin | logo

Tamaño máximo para nuevos archivos: Sin límite, número máximo de archivos: 1

Archivos

logo aula

de la imagen debe ser PNG o JPEG.

Logo para nuevos archivos: Sin límite, número máximo de archivos adjuntos: 1

Archivos

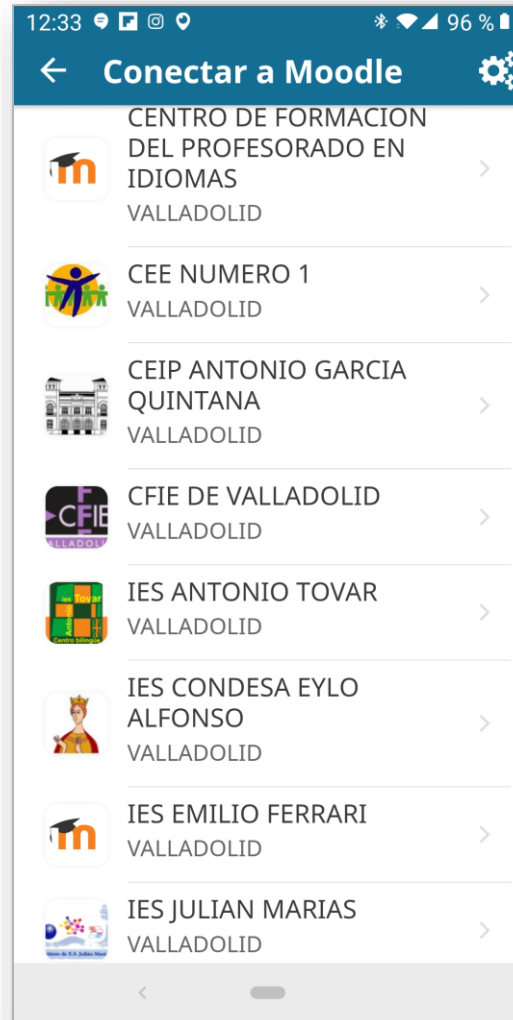
logo aula

Logo en la aplicación móvil





LOGO EN APP





COLOR DE NUESTRA AULA VIRTUAL



Apariencia: Temas → JCYL → Configuración de color

Página Principal / Administración del sitio / Apariencia / Temas / Jcyl

Jcyl

Configuración General Configuración Avanzada Configuración de color

Selector de color
theme_jcyl | chooser

Boost

- Azul
- Azul Metal
- Azul Claro
- Azul Oscuro
- Turquesa
- Verde
- Verde Menta
- Verde Oliva
- Rojo
- Granate
- Naranja
- Lila
- Morado
- Oro
- Marrón
- Negro
- Boost

visuales.



INFORMACIÓN: COLOCAR UN PIE DE PÁGINA

- Administración del sitio: Apariencia → HTML adicional

Página Principal / Administración del sitio / Apariencia / HTML adicional

HTML adicional

HTML adicional

Antes de cerrar BODY
additionalhtmlfooter

```
<b><u>CEIP Pruebas 1</u></b><br>DIRECCIÓN POSTAL<br>DATOS DE CONTACTO
```

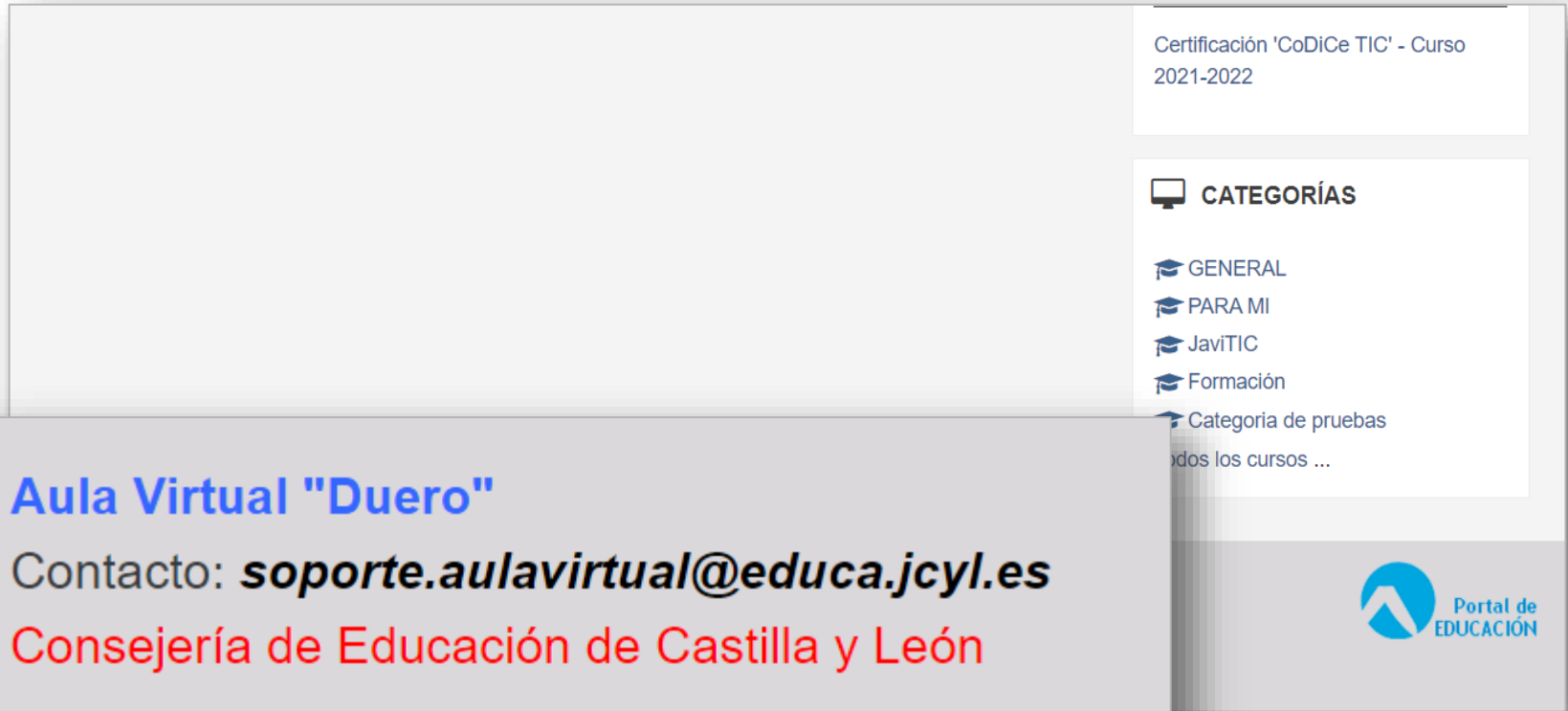
Valor por defecto: Vacío

Este contenido se agregará a cada página justo antes de que se cierre la etiqueta BODY.

Guardar cambios



APARIENCIA: COLOCAR UN PIE DE PÁGINA




Certificación 'CoDiCe TIC' - Curso 2021-2022

CATEGORÍAS

- GENERAL
- PARA MI
- JaviTIC
- Formación
- Categoría de pruebas
- ... todos los cursos ...

Aula Virtual "Duero"
Contacto: soporte.aulavirtual@educa.jcyl.es
Consejería de Educación de Castilla y León

 Portal de
EDUCACIÓN





APARIENCIA: MENÚ DE CABECERA

- Apariencia: Temas → Ajustes de tema → Ítems menú personaliz.

Junta de Castilla y León
Consejería de Educación

LOS ADILES

JCYL ▾ CENTRO ▾ ES ▾

Área personal

Inicio del sitio

Calendario

Administración del sitio

Ajustes de temas

Permitir a los usuarios ocultar bloques Valor por defecto: Sí
allowuserblockhiding
¿Desea que los usuarios puedan mostrar u ocultar bloques laterales en el sitio? Esta opción usa Javascript y 'cookies' para recordar el estado de cada bloque colapsable, y sólo afecta al modo en que cada usuario ve la información.

Permitir que los bloques utilicen la barra lateral 'dock' Valor por defecto: Sí
allowblockstodock
Si se activa y está soportado por el tema seleccionado, los usuarios pueden optar por mover los bloques

Ítems del menú personalizado

custommenuitems

```
JCYL
-Junta de Castilla y León | https://www.jcyl.es/" target="_blank
-Educación | http://www.educa.jcyl.es/es" target="_blank
CENTRO
-CEIP Los Adiles | http://ceiplosadiles.centros.educa.jcyl.es/" target="_blank
```

Valor por defecto: Vacío



PORTADA DEL SITIO MOODLE

- Inicio del Sitio →  → Activar edición



Junta de Castilla y León
Consejería de Educación

Centro de Soporte

JCYL ▾ CENTRO ▾ ES ▾ Educa CyL

Centro de Soporte de Moodle Educacyl

Activar edición

Editar ajustes

Filtros

Copia de seguridad

Restaurar

Más ...

Mis cursos

Aula de Administradores Moodle Educacyl

Educa CyL

IDENTIFICACIÓN

Utilice el usuario Educacyl

Acceder



PORTADA DEL SITIO MOODLE

-  → Editar la sección “General”

The screenshot shows the Moodle site interface. At the top left, there is a navigation menu with options: 'Área personal', 'Inicio del sitio', 'Calendario', 'Mis cursos', 'Administradores Moodle', 'Administración del sitio', and 'Agregar un bloque'. The main header area displays 'Centro de Soporte de Moodle Educacyl' with a gear icon for settings. Below the header is a 'CAROUSEL' section with a large blue banner that reads 'SOPORTE MOODLE educacyl' and features an illustration of a computer monitor with a graduation cap on top. To the right of the carousel is an 'IDENTIFICACIÓN' section with a user icon and the text 'Utilice el usuario Educacyl' and a blue 'Acceder' button. At the bottom left of the main content area, there is a 'Mis cursos' section with a gear icon highlighted by a red square, indicating where to click to edit the section.



PORTADA DEL SITIO MOODLE



Portada: como una pág. web

Junta de Castilla y León | Consejo de Educación | Centro de Soporte

JCYL | CENTRO | ES | No se ha identificado. (Acceder)

SOPORTE educacyl Portal de Educación | Junta de Castilla y León

moodle educacyl

ENLACE DE ACCESO A LOS CURSOS PLANTILLA DE BACHILLERATO

Para mejorar el acceso a las Aulas Virtuales de cada centro educativo se recomienda, en estos momentos, utilizar alguna de las 3 opciones siguientes:

A) Acceder a vuestro Aula Virtual desde la página web de vuestro centro educativo: En la web de vuestro centro educativo encontraréis, en el desplegable de la derecha (1), la opción de "Aula Virtual" (2) que os llevará a la portada del Aula Moodle:

B) Acceder directamente desde la dirección web del Aula Virtual Moodle de vuestro centro: Escribiendo en el navegador: http://aulavirtual.educa.jcyl.es/nombre_centro

Se accederá a la portada de vuestro Aula Moodle y, una vez allí, pulsando la opción "Acceder" (1) podréis autenticaros e iniciar sesión en el Aula Moodle.

IDENTIFICACIÓN

Utilice el usuario Educacyl

Acceder

¿Ha olvidado su contraseña?

OFFICE 365


W X P O N S

ENLACES



→ **BLOQUES**

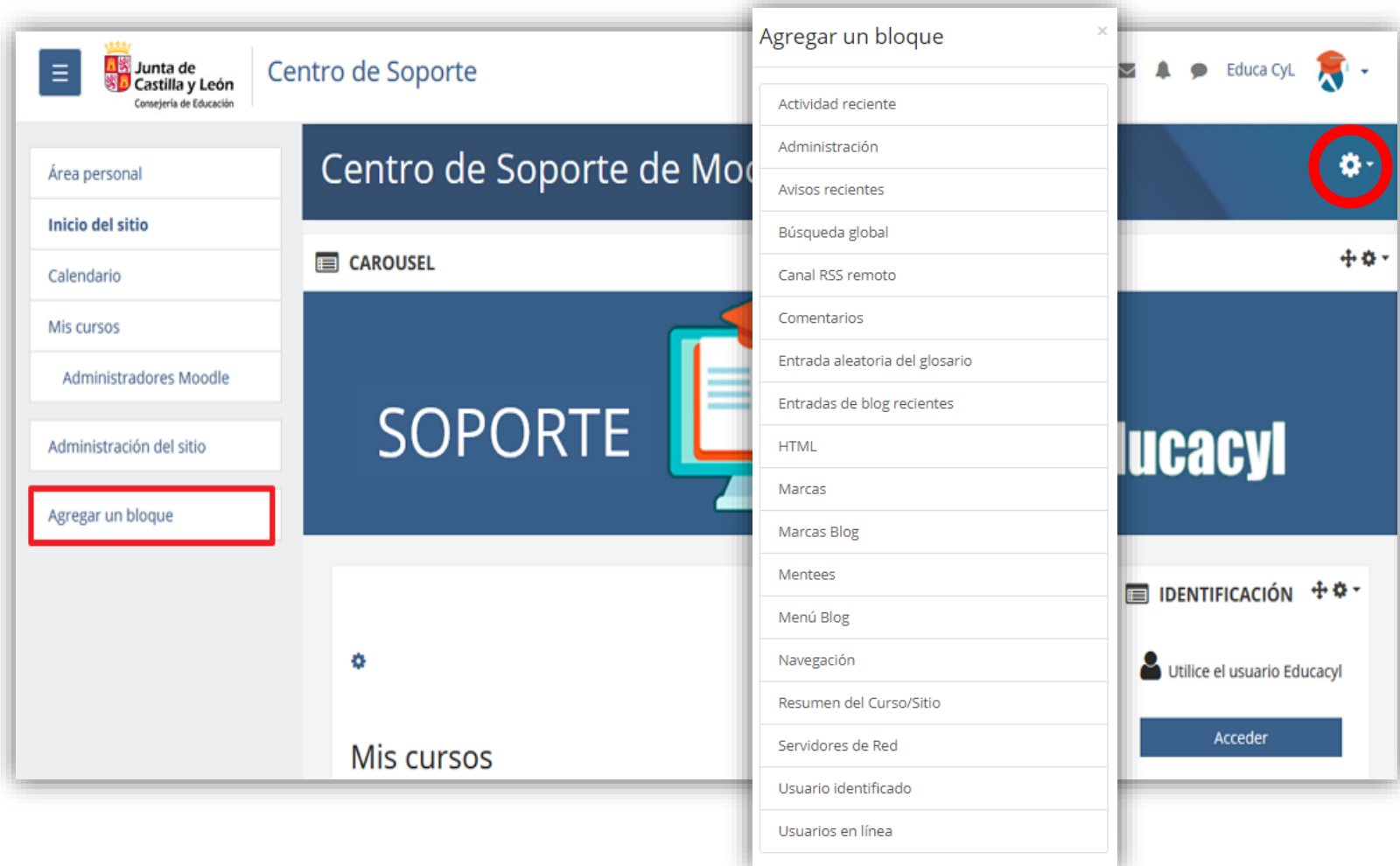
Aula Virtual Educacyl





BLOQUES DE PORTADA: SOLO SI SON NECESARIOS

- Inicio del Sitio →  → Activar edición → Agregar un bloque



The screenshot shows the Moodle interface for the 'Centro de Soporte' (Support Center) of the 'Junta de Castilla y León' (Government of Castilla y León). The left sidebar contains a menu with the following items: 'Área personal', 'Inicio del sitio', 'Calendario', 'Mis cursos', 'Administradores Moodle', 'Administración del sitio', and 'Agregar un bloque' (highlighted with a red box). The main content area features a 'CAROUSEL' section with the text 'SOPORTE' and a 'Mis cursos' section with a gear icon. A modal window titled 'Agregar un bloque' is open, displaying a list of available blocks: 'Actividad reciente', 'Administración', 'Avisos recientes', 'Búsqueda global', 'Canal RSS remoto', 'Comentarios', 'Entrada aleatoria del glosario', 'Entradas de blog recientes', 'HTML', 'Marcas', 'Marcas Blog', 'Mentees', 'Menú Blog', 'Navegación', 'Resumen del Curso/Sitio', 'Servidores de Red', 'Usuario identificado', and 'Usuarios en línea'. In the background, a gear icon in the top right corner is circled in red, indicating the 'Administrar' (Configure) button for a block.

- Administración del bloque → Configurar 



BLOQUES

<https://publish.twitter.com/>

EN TU MÓVIL



BLOG BIBLIOTECA CENTRO

BIBLIOTECA LEOCYL

CUANDO NIÑO LEE

BLOQUE VÍDEO

TWITTER @EDUCACYL

Tweets por @educacyl

Educación JCyL @educacyl

Te contamos cómo añadir usuarios en bloque a tu equipo de #Teams. #Office365Educacyl @MicrosoftES @MicrosoftTeams

ow.ly/25TW50Go8fs

12h

Educación JCyL @educacyl

II Olimpiada #Informática de Castilla y León.

Preinscripción: Se podrá realizar online hasta el 14 de octubre de 2021.

ow.ly/Bobz50GnHPs





BLOQUE CARRUSEL



Mejorar la apariencia

The image displays two overlapping screenshots of a web application interface for 'IES de Prueba'. The top screenshot shows a carousel slide with the text 'CEIP DE PRUEBA' over a background of wooden chairs. The bottom screenshot shows the same interface but with a new carousel slide featuring the text 'EDUCACYL' over a background of flags and a building. Both screenshots include a left sidebar with navigation options: 'Área personal', 'Inicio del sitio', 'Calendario', 'Mis cursos', 'Información familias', and 'Administración del sitio'. The top navigation bar includes 'Junta de Castilla y León', 'Web Centro', 'ES', and 'Superadministrador JCYL'.





CONFIGURAR CARRUSEL

Configurando un bloque Carousel

Expandir todo

Elemento 1



Imagen de Fondo,
[Recomendado 1263x500 px]

Seleccione un archivo...



Título

URL

Abrir en

Activo

Elemento 2

Elemento 3

Otras opciones

Dónde aparece este bloque

En esta página

Guardar cambios

Cancelar

- Área personal
- Inicio del semestre
- Calendario
- Mis cursos
- Administración
- Administración de contenidos
- Agregar un nuevo elemento

- Carrusel
- Configuración
- Permisos
- Carrousel
- Permisos
- Carrousel





ÁREA PERSONAL



Apariencia: Página de Área personal por defecto

Junta de Castilla y León
Consejería de Educación

Duero Aula Virtual "Duero"

JCYL ES

Página Principal

Área personal

Calendario

Mis cursos

Administradores del centro

Administración del sitio

Agregar un bloque

Duero: Área personal (Página de Área personal por defecto)

Restablecer Área personal para todos los usuarios

Desactivar la edición de bloques

CAROUSEL

MOODLE educacyl



NOTICIAS EDUCACYL

ENLACES

CALENDARIO

IDENTIFICACIÓN

Utilice el usuario

Acceder

¿Ha olvidado su contraseña?

OFFICE 365



SOLICITUD DE CURSO

Bloque solo visible para profesores
con rol: **Solicitante de cursos**

FAMILIA

- N CAS GA
- A CAS GA



ROL PATERNO (MENTEES)

Aula Virtual Educacyl





BLOQUE FAMILIA

- Bloque en Inicio del Sitio del padre o madre

Junta de Castilla y León
Consejería de Educación

CEIP MARGARITA SALAS
Centro Bilingüe

JCYL CENTRO ES

AULA VIRTUAL CEIP MARGARITA SALAS

BIBLIOTECA DIGITAL LEOCYL

Área personal

- Inicio del sitio**
- Calendario
- Mis cursos
- Información familias
- 1º P_grupo
- 5º P_grupo
- MÚSICA 1-P
- MUSICA 5-P

TODO IRÁ BIEN NOS QUEDAMOS EN CASA

CEIP MARGARITA SALAS
Centro Bilingüe

CEIP MARGARITA SALAS
C/ Margarita Salas Urb. La Vega - 47195
Arroyo de la Encamienda

EMAIL: 47011152@educa.jcyl.es TELEFONO: 983 40 90 84 TWITTER: @CeipMargaritaSa

FAMILIA

- N. CAS S.G.
- A. CAS S.G.

Mis cursos

INFORMACIÓN GENERAL FAMILIAS

Espacio de información general a todas las familias del CEIP MARGARITA SALAS.

MONICA AGUADO
MELERO
ISABEL MARIA

CALENDARIO

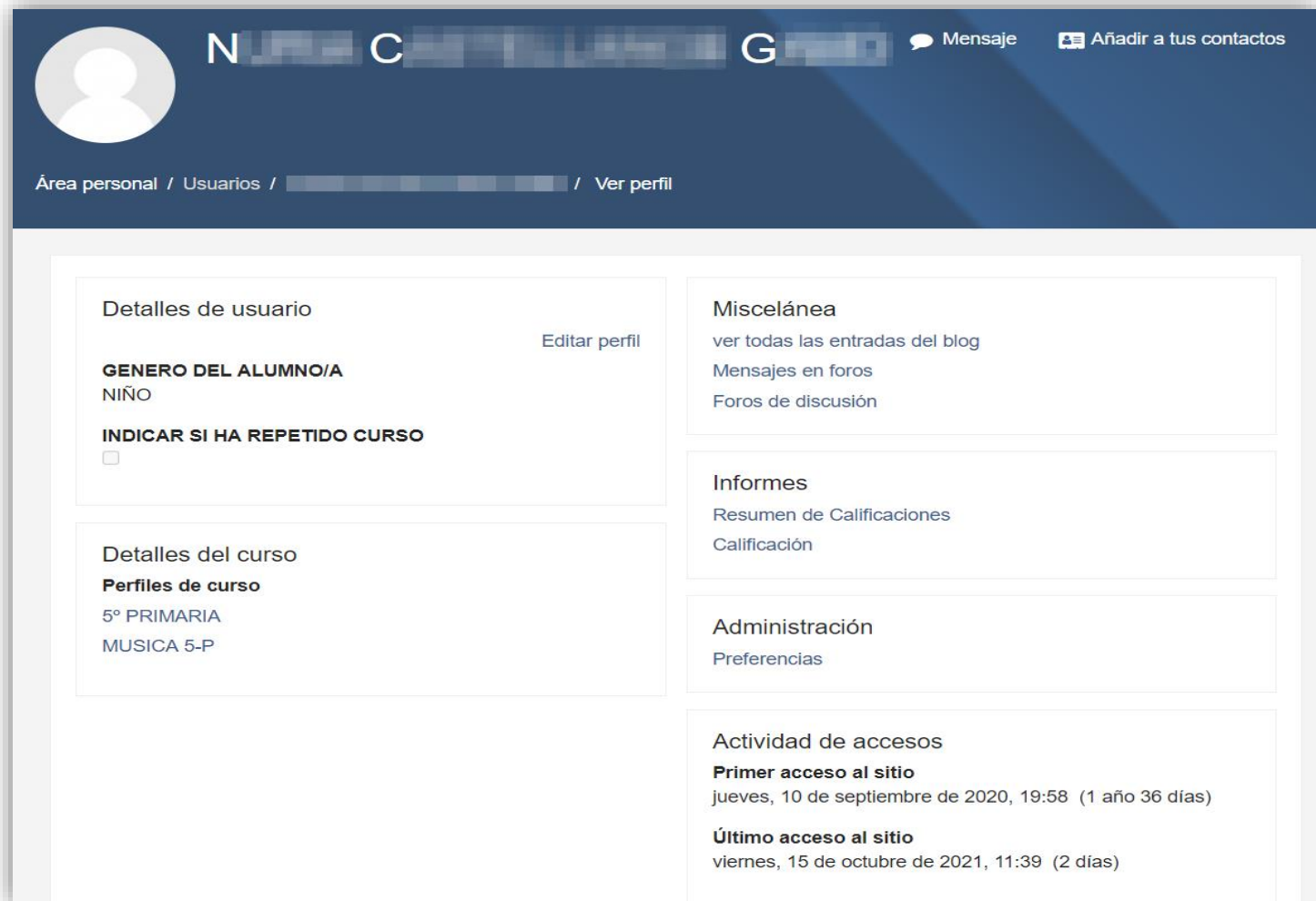
octubre 2021

Lun	Mar	Mié	Jue	Vie	Sáb	Dom
				1	2	3
4	5	6	7	8	9	10
11	12	13	14	15	16	17
18	19	20	21	22	23	24
25	26	27	28	29	30	31



BLOQUE FAMILIA

- Información del hijo o hija




The screenshot shows a user profile page with a dark blue header. On the left is a circular profile picture placeholder. To its right, the name 'N C G' is displayed in large letters. Further right are two icons: a speech bubble labeled 'Mensaje' and a plus sign labeled 'Añadir a tus contactos'. Below the header, a breadcrumb trail reads 'Área personal / Usuarios / [redacted] / Ver perfil'. The main content area is divided into several sections:

- Detalles de usuario**: Includes 'GENERO DEL ALUMNO/A' (NIÑO) and 'INDICAR SI HA REPETIDO CURSO' (checkbox). An 'Editar perfil' link is on the right.
- Detalles del curso**: Shows 'Perfiles de curso' as '5° PRIMARIA' and 'MUSICA 5-P'.
- Miscelánea**: Lists 'ver todas las entradas del blog', 'Mensajes en foros', and 'Foros de discusión'.
- Informes**: Lists 'Resumen de Calificaciones' and 'Calificación'.
- Administración**: Lists 'Preferencias'.
- Actividad de accesos**: Shows 'Primer acceso al sitio' (jueves, 10 de septiembre de 2020, 19:58) and 'Último acceso al sitio' (viernes, 15 de octubre de 2021, 11:39).



CALENDARIO

Aula Virtual Educacyl





IMPORTAR CALENDARIO ESCOLAR



Junta de Castilla y León
Consejería de Educación

Centro de Soporte

JCYL ▾ CENTRO ▾ ES ▾ Educa CyL

Área personal

Inicio del sitio

Calendario

Mis cursos

Administradores Moodle

Administración del sitio

Centro de Soporte de Moodle Educacyl

Área personal / Páginas del sitio / Calendario / enero 2020

Calendario

Vista mensual detallada para:

◀ diciembre 2019

enero 2020

febrero 2020 ▶

Lun	Mar	Mié	Jue	Vie	Sáb	Dom
		1 ● Vacaci...	2 ● Vacaci...	3 ● Vacaci...	4 ● Vacaci...	5 ● Vacaci...
6 ● Vacaci...	7 ● Vacaci...	8	9	10	11	12
13	14	15	16	17	18	19
20	21	22	23	24	25	26
27	28	29	30	31		

CLAVE DE EVENTOS

- Ocultar eventos de sitio
- Ocultar eventos de categoría
- Ocultar eventos de curso
- Ocultar eventos de grupo
- Ocultar eventos de usuario

VISTA DEL MES

diciembre 2019

Lun	Mar	Mié	Jue	Vie	Sáb	Dom
						1
2	3	4	5	6	7	8
9	10	11	12	13	14	15
16	17	18	19	20	21	22
23	24	25	26	27	28	29
30	31					

enero 2020


Lun	Mar	Mié	Jue	Vie	Sáb	Dom
		1	2	3	4	5





ADMINISTRACIÓN

Aula Virtual Educacyl





ADMINISTRACIÓN DE USUARIOS

- Usuarios del sitio: ver accesos y suspender usuarios

Junta de Castilla y León
Consejería de Educación

Centro de Soporte

JCYL ▾ CENTRO ▾ ES ▾

Centro de Soporte de Moodle Educacyl

Área personal / Administración del sitio / Usuarios / Cuentas / Examinar lista de usuarios

Activar la edición de bloques

1971 Usuarios

1 2 3 4 5 6 7 8 9 10 ... 66 »

▼ Nuevo filtro

Nombre completo del usuario contiene

Añadir filtro

Ver más...

Nombre / Apellido(s)	Ciudad	País	Último acceso ▲	Editar
[Redacted]			42 segundos	⚙️
[Redacted]			44 minutos 37 segundos	👁️ ⚙️
[Redacted]			2 horas 26 minutos	👁️ ⚙️
[Redacted]			4 horas 8 minutos	👁️ ⚙️
[Redacted]			4 horas 13 minutos	👁️ ⚙️
[Redacted]			4 horas 19 minutos	👁️ ⚙️
[Redacted]			5 horas 53 minutos	👁️ ⚙️

PERMISOS

Políticas del usuario

Definir roles

Asignar roles globales





REGISTROS DE USUARIOS

JCYL Web Centro ES Admin Centro

Área personal

Inicio del sitio

Calendario

Administración del sitio

Hora	Clicks
11:00	8
12:00	2
13:00	1
14:00	15
15:00	1

Mostrar datos del gráfico

Hora	Nombre completo del usuario	Usuario afectado	Contexto del evento	Componente	Nombre evento	Descripción	Origen	Dirección IP
8 de nov. 15:00	Admin Centro	Admin Centro	Usuario: Admin Centro	Sistema	Perfil de usuario visto	The user with id '6' viewed the profile for the user with id '6'.	web	10.16.230.192
8 de nov. 14:51	Admin Centro	-	Curso: Curso de Prueba	Sistema	Curso visto	The user with id '6' viewed the course with id '3'.	web	10.16.230.192
8 de nov. 14:50	Admin Centro	-	Curso: Curso de Prueba	Sistema	Curso visto	The user with id '6' viewed the course with id '3'.	web	10.16.230.192
8 de nov. 14:50	Admin Centro	-	Curso: Curso de Prueba	Sistema	Curso visto	The user with id '6' viewed the course with id '3'.	web	10.16.230.192
8 de nov.	Admin Centro	-	Curso: Curso de Prueba	Sistema	Curso visto	The user with id '6' viewed the section	web	10.16.230.192

Miscelánea

- Entradas del blog
- Notas
- Mensajes en foros
- Foros de discusión

App para dispositivos móviles

App para dispositivos móviles conectada.





PREFERENCIAS Y "ENTRAR COMO"

Junta de Castilla y León
Consejería de Educación

Centro de Soporte

JCYL ▾ CENTRO ▾ ES ▾

Mensaje Añadir a tus contactos

Área personal / Usuarios / / Ver perfil

- Área personal
- Inicio del sitio
- Calendario
- Mis cursos
- Administradores Moodle
- Administración del sitio

Detalles de usuario

Editar perfil

Dirección de correo

Privacidad y Políticas

Resumen de retención de datos

Detalles del curso

Perfiles de curso

Aula de Administradores Moodle Educayl

Curso de Pruebas (contiene Manual de Moodle)

Miscelánea

ver todas las entradas del blog

Notas

Mensajes en foros

Foros de discusión

Informes

- Registros de hoy
- Todas las entradas
- Diagrama de informe
- Informe completo
- Resumen de Calificaciones
- Calificación

Administración

- Preferencias
- Entrar como

Actividad de accesos

Primer acceso al sitio
miércoles, 20 de noviembre de 2019, 14:16 (67 días 23 h)

Último acceso al sitio
lunes, 27 de enero de 2020, 12:33 (1 hora 10 minutos)

Última dirección IP
10.200.56.134



ROLES

- Roles del sitio

Rol ?	Descripción	Nombre corto
Administrador del centro	Los administradores del centro tienen permiso para hacer cualquier cosa salvo modificaciones del estándar proporcionado por la Junta de Castilla y León	admincentro
Rol ?	Descripción	Nombre corto
Gestor	Los gestores pueden acceder a los cursos y modificarlos, por lo general no participan en los cursos.	manager
Creador de curso	Los creadores de cursos pueden crear nuevos cursos.	coursecreator
Profesor	Los profesores pueden realizar cualquier acción dentro de un curso, incluyendo cambiar actividades y calificar a los estudiantes.	editingteacher
Profesor sin permiso de edición	Los profesores sin permiso de edición pueden enseñar en los cursos y calificar a los estudiantes, pero no pueden modificar las actividades.	teacher
Estudiante	Los estudiantes tienen por lo general menos privilegios dentro de un curso.	student
<u>Invitado</u>	Los invitados tienen privilegios mínimos y normalmente no están autorizados para escribir.	guest
Usuario identificado	Todos los usuarios identificados.	user



ROLES

- Globales / Parciales

Rol / Permisos		Restaurar cursos	Crear / Borrar cursos	Crear / Editar categorías	Gestionar Cohortes	Añadir / Modificar contenido del curso	Calificar actividades	Realizar copia seguridad curso	Asignar roles globales	Matricular / Asignar roles en un curso	Modificar la portada	Extensiones	Apariencia logos / temas
GLOBALES	Administrador de centro	✓	✓	✓	✓	✓	✓	✓	✓	✓	✓	✓	✓
	Gestor	✓	✓	✓	✓	✓	✓	✓	✓	✓	✓	✗	✗
	Creador de cursos	✗	✓	✗	✗	✗	✗	✗	✗	✗	✗	✗	✗
PARCIALES	Profesor	✓	✗	✗	✗	✓	✓	✓	✗	✓	✗	✗	✗
	Profesor sin permiso de edición	✗	✗	✗	✗	✗	✓	✗	✗	✗	✗	✗	✗

✓	Tutor-Familia
✓	Estudiante
✗	Invitado





CAMBIO DE CURSO ESCOLAR

F



Realizar copias de seguridad de sus cursos

Descargar sus copias de seguridad en local

Borrar copias de seguridad del Aula Virtual



I



Inicio de lectivo: Comprobar sus cursos -> OK



Hasta 20 Mb Profesor: Restaura sobre sus cursos



Hasta 100 Mb: El administrador del sitio



Más de 100 Mb: soporte.aulavirtual@educa.jcyl.es



COPIAS Y RESTAURACIÓN

- Cursos: Adm. cursos y categorías → Copia de seguridad

Área personal / Administración del sitio / Cursos / Administrar cursos y categorías / ORGANIZACIÓN ESCOLAR / SALA DE PROFESORADO

Gestión de cursos y categorías

Viendo: Cursos ▾

ORGANIZACIÓN ESCOLAR ▾

ORGANIZACIÓN ESCOLAR

Crear nuevo curso Ordenar cursos ▾ Por página: 20 ▾

- + [] Sala de no docentes [config] [copiar] [borrar] [ocultar] [ver]
- + [] SALA DE PROFESORADO [config] [copiar] [borrar] [ocultar] [ver]
- + [] CONSEJO ESCOLAR [config] [copiar] [borrar] [ocultar] [ver]

Mostrando todos 3 cursos

Mover los cursos seleccionados a...

Elegir... ▾ Mover

SALA DE PROFESORADO

Vista Editar Usuarios matriculados Borrar Ocultar **Copia de seguridad**

Restaurar

Nombre completo	SALA DE PROFESORADO
Nombre corto	Sala de profes
Número de ID	
Categoría	ORGANIZACIÓN ESCOLAR
Agrupamientos	0
Grupos	20
Asignaciones de roles	Profesor: 8 Profesor sin permiso de edición: 17 Estudiante: 52
Métodos de matriculación	PROFESORADO 21-22 Matriculacion manual
Formato	Formato de temas
Secciones	General
Módulos utilizados	Etiqueta Foro Carpeta




- Cursos: Restaurar curso

Área personal / Administración del sitio / Cursos / Restaurar curso

Importar un archivo de copia de seguridad

Archivos !



Puede arrastrar y soltar archivos aquí para añadirlos

En este formulario hay campos obligatorios ! .

Zona de copia de seguridad de curso ?

Nombre de archivo	Hora	Tamaño	Descargar	Restaurar
copia_de_seguridad-moodle2-course-1137-lengua_1°ibo-20210923-0959.mbz	jueves, 23 de septiembre de 2021, 10:13	217.4MB	Descargar	Restaurar

Zona de copia de seguridad privada de usuario ?

Nombre de archivo	Hora	Tamaño	Descargar	Restaurar
-------------------	------	--------	-----------	-----------





COPIAS Y RESTAURACIÓN

- Cursos: Restaurar curso

Área personal / Administración del sitio / Buscar

Administración del sitio

Administración del sitio Usuarios **Cursos** Calificaciones Extensiones Apariencia

Cursos	<ul style="list-style-type: none">Administrar cursos y categoríasCampos personalizados del cursoAñadir una categoríaCrear un nuevo cursoRestaurar cursoAjustes por defecto del cursoSolicitud de curso
Selector de actividades	<ul style="list-style-type: none">Configuración del selector de actividadesActividades recomendadas
Copias de seguridad	<ul style="list-style-type: none">Configuración por defecto de la copia de seguridadAjustes por defecto de importación



- Cursos: Restaurar curso

Área personal / Administración del sitio / Cursos / Restaurar curso

Importar un archivo de copia de seguridad

Archivos !



Puede arrastrar y soltar archivos aquí para añadirlos

En este formulario hay campos obligatorios ! .

Zona de copia de seguridad de curso ?

Nombre de archivo	Hora	Tamaño	Descargar	Restaurar
<input type="text" value="Gestionar archivos de copia de seguridad"/>				

Zona de copia de seguridad privada de usuario ?




COPIAS Y RESTAURACIÓN

- Cursos: Restaurar curso

Área personal / Administración del sitio / Cursos / Restaurar curso

Importar un archivo de copia de seguridad

Archivos !



Puede arrastrar y soltar archivos aquí para añadirlos

En este formulario hay campos obligatorios ! .

Zona de copia de seguridad de curso ?

Nombre de archivo	Hora	Tamaño	Descargar	Restaurar
copia_de_seguridad-moodle2-course-1137-lengua_1°ibo-20210923-0959.mbz	jueves, 23 de septiembre de 2021, 10:13	217.4MB	Descargar	Restaurar

Zona de copia de seguridad privada de usuario ?

Nombre de archivo	Hora	Tamaño	Descargar	Restaurar
-------------------	------	--------	-----------	-----------





ELECCIÓN DE EDITOR DE TEXTOS

- Extensiones: Editores de texto → Gestionar editores

Área personal / Administración del sitio / Extensiones / Editores de texto / Gestionar editores

Gestionar editores

Editores de texto disponibles

Nombre	Habilitar	Arriba/Abajo	Configuración	Desinstalar
Editor TinyMCE HTML		↓	Configuración	
Editor HTML Atto		↑ ↓	Configuración	
Área de texto plano		↑		

Por favor, elija los conectores ('plugins') de editor que desea usar y colóquelos en el orden recomendado. Los cambios de la tabla superior se guardan automáticamente.



TAMAÑO DE ADJUNTOS POR CORREO

- Extensiones: Extensiones locales → Correo

Área personal / Administración del sitio / Extensiones / Extensiones locales / Correo

Correo

Máximo número de adjuntos Valor por defecto: 5
local_mail | maxfiles

Máximo tamaño del adjunto Valor por defecto: 1MB
local_mail | maxbytes

Copia de seguridad / restaurar Valor por defecto: Sí
local_mail | enablebackup
Activar la copia de seguridad y la restauración de los mensajes y etiquetas.

Navegación antigua Valor por defecto: No
local_mail | legacynav
Usa el estilo antiguo de navegación. No recomendado para Moodle 3.2 o versiones posteriores.
Se eliminará en la versión 2.0 de la extensión.

[Guardar cambios](#)



REGISTRAR NUESTRO MOODLE

• Ad

Página Principal / Administración del sitio / Registro

Su sitio ha sido registrado en moodle.org. Por favor, considere la conveniencia de actualizar el registro si hubiera ocurrido algún cambio desde su última actualización en 13 de octubre de 2021

Actualizar el registro de su sitio

¡Nos encantaría seguir en contacto y proporcionarle información sobre aspectos importantes para su sitio Moodle! Al registrarse:

- Puede suscribirse para recibir notificaciones importantes sobre nuevas versiones de Moodle, alertas de seguridad y otras noticias importantes.
- Puede activar y acceder a notificaciones push móviles desde su sitio Moodle mediante nuestra aplicación Moodle gratuita.
- Estará contribuyendo a las estadísticas de Moodle de la comunidad mundial, lo que nos ayuda a mejorar Moodle y nuestros sitios comunitarios.
- Si lo desea, su sitio puede ser incluido en la lista de sitios Moodle registrados en su país

[i Acerca de la aplicación Moodle](#) [Estadísticas de Moodle](#) [Otros sitios en mi país](#)

[Expandir todo](#)

▼ Información de registro

Nombre	<input type="text" value="Duero"/>
Privacidad	<input type="text" value="Publicar el nombre del sitio con un enlace"/>
Descripción	<input type="text"/>
Idioma	<input type="text" value="Español; Castellano"/>
País	<input type="text" value="España"/>
Dirección de correo electrónico	<input type="text" value="soporte.aulavirtual@educa."/>
Formulario de contacto	<input type="text" value="No, no deseo un formulario de contacto en el listado del sitio"/>
Notificaciones por correo electrónico	<input type="checkbox"/> Sí, envíeme notificaciones por correo electrónico
Boletín informativo de Moodle	<input type="checkbox"/> Sí, me gustaría recibir el boletín informativo de Moodle
Aviso de privacidad y acuerdo con el tratamiento de datos	<input type="checkbox"/> Estoy de acuerdo con el Aviso de privacidad y el acuerdo de tratamiento de datos

► Más información

Actualizar registro

En este formulario hay campos obligatorios

Anular el registro

Página Principal

Admin

Administra

Insig

H5P

Idiom



ESTADÍSTICAS DE NUESTRO AULA VIRTUAL



Área personal

Inicio del sitio

Calendario

Mis cursos

Administradores Moodle

Administración del sitio


Centro de Soporte de Moodle Educacyl

Área personal / Administración del sitio / Registro

Activar la edición de bloques

► Información de registro

▼ Más información


URL del sitio  <https://aulavirtual.educa.jcyl.es/soporte>

Más información

La siguiente información se enviará solo para contribuir a las estadísticas generales.No se hará pública en ningún listado del sitio.

- Moodle release (3.6)
- Número de cursos (23)
- Número de usuarios (1972)
- Número de asignaciones de rol (3957)
- Número de mensajes (665)
- Número de preguntas (631)
- Número de recursos (91)
- Número de insignias (1)
- Número de insignias emitidas (0)
- Número promedio de participantes (263,07)
- Número promedio de módulos del curso (24,33)
- Mobile services enabled (Si)
- Mobile notifications enabled (Si)
- Number of users with registered mobile devices (34)
- Number of active users with registered mobile devices which are receiving notifications (26)

Update registration

En este formulario hay campos obligatorios  .

Anular el registro





ESTADÍSTICAS DE MOODLE

Su sitio ha sido registrado en moodle.org. Por favor, considere la conveniencia de actualizar el registro si hubiera ocurrido algún cambio desde su última actualización en 18 de enero de 2020

Update your site registration

We'd love to stay in touch and provide you with important things for your Moodle site! By registering:

- You can subscribe to receive notifications of new Moodle releases, security alerts and other important news.
- You can access and activate mobile push notifications from your Moodle site through our free Moodle app.
- You are contributing to our Moodle statistics of the worldwide community, which help us improve Moodle and our community sites.
- If you wish, your site can be included in the list of registered Moodle sites in your country.

[About the Moodle app](#) [Moodle statistics](#) [Other sites in my country](#)

► Expandir todo

▼ Información de registro

Nombre	?	<input type="text" value="Centro de Soporte"/>
Privacidad	?	<input type="text" value="Por favor, no publicar este sitio"/>
Descripción	?	<input type="text" value="Plataforma de soporte para el profesorado"/>
Idioma	?	<input type="text" value="Español; Castellano"/>
País	! ?	<input type="text" value="España"/>
Dirección de correo electrónico	! ?	<input type="text" value="alvcaspa@jcy.es"/>
Notificaciones por correo electrónico	?	<input type="text" value="Sí, envíeme notificaciones por correo electrónico"/> <input type="checkbox"/> Use different email
Moodle newsletter	?	<input type="text" value="No, I do not wish to receive any emails"/>
Privacy notice and data processing agreement		<input type="checkbox"/> I agree to the Privacy notice and data processing agreement

► Más información

Update registration

En este formulario hay campos obligatorios ! .
Anular el registro



MOODLE REGISTRADOS



Home ► Registered sites

Registered Moodle sites

Some of the growing community of Moodle users are listed below.
 To add or update your site, just use the "Registration" button on your Moodle admin page.
 (Note: we check these sites regularly and remove unreachable or invalid sites)

There are 103013 currently active sites that have registered from 230 countries.
 74881 of these have requested privacy and are not shown in the lists below.

- [Afghanistan](#) [Albania](#) [Algeria](#) [American Samoa](#) [Andorra](#) [Angola](#) [Anguilla](#) [Antarctica](#) [Antigua and Barbuda](#) [Argentina](#) [Armenia](#) [Aruba](#) [Australia](#) [Austria](#) [Azerbaijan](#) [Bahamas](#) [Bahrain](#) [Bangladesh](#) [Barbados](#) [Belarus](#) [Belgium](#) [Belize](#) [Benin](#)
[Bermuda](#) [Bhutan](#) [Bolivia \(Plurinational State of\)](#) [Bonaire, Sint Eustatius and Saba](#) [Bosnia and Herzegovina](#) [Botswana](#) [Brazil](#) [Brunei Darussalam](#) [Bulgaria](#) [Burkina Faso](#) [Burundi](#) [Cabo Verde](#) [Cambodia](#) [Cameroon](#) [Canada](#) [Cayman Islands](#) [Central African Republic](#) [Chad](#) [Chile](#) [China](#) [Colombia](#) [Comoros](#) [Congo](#) [Congo \(the Democratic Republic of the\)](#) [Costa Rica](#) [Croatia](#) [Cuba](#) [Curaçao](#) [Cyprus](#) [Czechia](#) [Côte d'Ivoire](#) [Denmark](#) [Djibouti](#) [Dominica](#) [Dominican Republic](#) [Ecuador](#) [Egypt](#) [El Salvador](#)
[Equatorial Guinea](#) [Estonia](#) [Eswatini](#) [Ethiopia](#) [Falkland Islands \(Malvinas\)](#) [Faroe Islands](#) [Fiji](#) [Finland](#) [France](#) [French Guiana](#) [French Polynesia](#) [French Southern Territories](#) [Gabon](#) [Gambia](#) [Georgia](#) [Germany](#) [Ghana](#) [Gibraltar](#) [Greece](#) [Greenland](#) [Grenada](#)
[Guadeloupe](#) [Guam](#) [Guatemala](#) [Guernsey](#) [Guinea](#) [Guyana](#) [Haiti](#) [Honduras](#) [Hong Kong](#) [Hungary](#) [Iceland](#) [India](#) [Indonesia](#) [Iran \(Islamic Republic of\)](#) [Iraq](#) [Ireland](#) [Isle of Man](#) [Israel](#) [Italy](#) [Jamaica](#) [Japan](#) [Jersey](#) [Jordan](#)
[Kazakhstan](#) [Kenya](#) [Kiribati](#) [Korea \(the Democratic People's Republic of\)](#) [Korea \(the Republic of\)](#) [Kuwait](#) [Kyrgyzstan](#) [Lao People's Democratic Republic](#) [Latvia](#) [Lebanon](#) [Lesotho](#) [Liberia](#) [Libya](#) [Liechtenstein](#) [Lithuania](#) [Luxembourg](#) [Macao](#) [Madagascar](#) [Malawi](#) [Malaysia](#)
[Maldives](#) [Mali](#) [Malta](#) [Marshall Islands](#) [Martinique](#) [Mauritania](#) [Mauritius](#) [Mayotte](#) [Mexico](#) [Micronesia \(Federated States of\)](#) [Moldova \(the Republic of\)](#) [Monaco](#) [Mongolia](#) [Montenegro](#) [Morocco](#) [Mozambique](#) [Myanmar](#) [Namibia](#) [Nepal](#) [Netherlands](#) [New Caledonia](#) [New Zealand](#) [Nicaragua](#) [Niger](#) [Nigeria](#) [North Macedonia](#) [Northern Mariana Islands](#) [Norway](#) [Oman](#) [Pakistan](#) [Palau](#) [Palestine, State of](#) [Panama](#) [Papua New Guinea](#) [Paraguay](#) [Peru](#) [Philippines](#) [Poland](#) [Portugal](#) [Puerto Rico](#) [Qatar](#)
[Romania](#) [Russian Federation](#) [Rwanda](#) [Réunion](#) [Saint Kitts and Nevis](#) [Saint Lucia](#) [Saint Vincent and the Grenadines](#) [Samoa](#) [San Marino](#) [Sao Tome and Principe](#) [Saudi Arabia](#) [Senegal](#) [Serbia](#) [Sierra Leone](#) [Singapore](#) [Slovakia](#) [Slovenia](#) [Solomon Islands](#) [Somalia](#) [South Africa](#) [Spain](#) [Sri Lanka](#) [Sudan](#) [Suriname](#) [Sweden](#) [Switzerland](#) [Syrian Arab Republic](#) [Taiwan](#) [Tajikistan](#) [Tanzania, the United Republic of](#) [Thailand](#) [Timor-Leste](#) [Togo](#) [Tonga](#) [Trinidad and Tobago](#) [Tunisia](#) [Turkey](#)
[Turkmenistan](#) [Tuvalu](#) [Uganda](#) [Ukraine](#) [United Arab Emirates](#) [United Kingdom](#) [United States](#) [United States Minor Outlying Islands](#) [Uruguay](#) [Uzbekistan](#) [Vanuatu](#) [Venezuela \(Bolivarian Republic of\)](#) [Viet Nam](#) [Virgin Islands \(British\)](#)
[Virgin Islands \(U.S.\)](#) [Western Sahara](#) [Yemen](#) [Zambia](#) [Zimbabwe](#) [Åland Islands](#)

Spain 8085 sites total (5638 are private and are not shown)

A B C D E F G H I J K L M N O P Q R S T U V W X Y Z

PDM Madrid - On line

:: Bienvenidos al campus virtual de Novatècnica ::

:: Axular Lizeoaren Ikasgela Birtuala ::

:: Aula Karate :: Referente Magistral del Karate

:: Aula Virtual de Formación de la EFIAP Región de Murcia ::

:: Aula Virtual de la Escuela de Salud de la Región de Murcia ::

:: Aula Virtual de la Fundación para la Formación e Investigación Sanitarias de la Región de Murcia ::

:: Aula Virtual del Servicio de Formación y Transferencia Tecnológica ::

...Campus de creación de cursos

"Estrategias metodológicas de diseño en la creación de MOOC inclusivos"

(BDI) ~ Bachillerato a Distancia por Internet





AV Educacyl



Notificaciones en App Moodle

1

Revisar las notificaciones permitidas en el sitio

2

Usuario: Configura sus propias notificaciones

3

Instalar la aplicación móvil: Aula Educacyl



1

CONFIGURAR LAS NOTIFICACIONES DEL SITIO

- Adm. Sitio: Mensajería → Mensajes de salida por defecto

Mensajes de salida

Nombre	Habilitar	Configuración
Notificación emergente	<input checked="" type="checkbox"/>	
Mensaje Jabber	<input checked="" type="checkbox"/>	Ajustes
Email	<input checked="" type="checkbox"/>	
Móvil	<input checked="" type="checkbox"/>	

Gestionar mensajes de salida

	Notificación emergente	Mensaje Jabber	Email	Móvil	Habilitado
Notificaciones de tareas	Permitida <input type="checkbox"/> En línea <input type="checkbox"/> No en línea	Permitida <input type="checkbox"/> En línea <input type="checkbox"/> No en línea	Permitida <input checked="" type="checkbox"/> En línea <input checked="" type="checkbox"/> No en línea	Permitida <input checked="" type="checkbox"/> En línea <input checked="" type="checkbox"/> No en línea	<input checked="" type="checkbox"/>
Advertencia cuando su intento de resolver el cuestionario se retrase	Permitida <input type="checkbox"/> En línea <input type="checkbox"/> No en línea	Permitida <input type="checkbox"/> En línea <input type="checkbox"/> No en línea	Permitida <input checked="" type="checkbox"/> En línea <input checked="" type="checkbox"/> No en línea	Permitida <input type="checkbox"/> En línea <input type="checkbox"/> No en línea	<input checked="" type="checkbox"/>
Notificaciones de actualización disponibles	Permitida <input type="checkbox"/> En línea <input type="checkbox"/> No en línea	Permitida <input type="checkbox"/> En línea <input type="checkbox"/> No en línea	Permitida <input checked="" type="checkbox"/> En línea <input checked="" type="checkbox"/> No en línea	Permitida <input type="checkbox"/> En línea <input type="checkbox"/> No en línea	<input checked="" type="checkbox"/>
Notificaciones de copia de seguridad	Permitida <input type="checkbox"/> En línea <input type="checkbox"/> No en línea	Permitida <input type="checkbox"/> En línea <input type="checkbox"/> No en línea	Permitida <input checked="" type="checkbox"/> En línea <input checked="" type="checkbox"/> No en línea	Permitida <input type="checkbox"/> En línea <input type="checkbox"/> No en línea	<input checked="" type="checkbox"/>
Notificaciones del creador de Insignias	Permitida <input type="checkbox"/> En línea <input type="checkbox"/> No en línea	Permitida <input type="checkbox"/> En línea <input type="checkbox"/> No en línea	Permitida <input checked="" type="checkbox"/> En línea <input checked="" type="checkbox"/> No en línea	Permitida <input type="checkbox"/> En línea <input type="checkbox"/> No en línea	<input checked="" type="checkbox"/>
Notificaciones a los receptores de Insignias	Permitida <input type="checkbox"/> En línea <input type="checkbox"/> No en línea	Permitida <input type="checkbox"/> En línea <input type="checkbox"/> No en línea	Permitida <input type="checkbox"/> En línea <input type="checkbox"/> No en línea	Permitida <input type="checkbox"/> En línea <input type="checkbox"/> No en línea	<input checked="" type="checkbox"/>



2

CADA USUARIO CONFIGURA SUS NOTIFICACIONES



Los usuarios pueden habilitar/deshabilitar sus Preferencias de notificación:
- Perfil de Área personal → Preferencias → Preferencias de Notificación



Junta de Castilla y León
Consejería de Educación

Centro de Soporte

Educa CyL

Área personal / Preferencias

Preferencias

- Cuenta de usuario
 - Editar perfil
 - Idioma preferido
 - Configuración del foro
 - Configuración del editor
 - Preferencias del curso
 - Preferencias de calendario
 - Claves de seguridad
 - Preferencias de mensajes
 - Preferencias de notificación**
- Roles
 - Asignaciones de rol de este usuario
 - Permisos
 - Compruebe los permisos
- Blogs
 - Preferencias del blog
 - Blogs externos
 - Registrar un blog externo
- Insignias
 - Gestionar insignias
 - Preferencias de insignias
 - Configuración de la mochila



2

PREFERENCIAS DE NOTIFICACIÓN



Cada usuario puede activar o desactivar las notificaciones que desee recibir:

Educa CyL Mensaje

Área personal / Preferencias / Cuenta de usuario / Preferencias de notificación

Preferencias de notificación

Desactivar temporalmente las notificaciones

	Notificación emergente		Email		Móvil	
	En línea ?	No en línea ?	En línea ?	No en línea ?	En línea ?	No en línea ?
Tarea	En línea ?	No en línea ?	En línea ?	No en línea ?	En línea ?	No en línea ?
Notificaciones de tareas	Sí	Sí	Sí	Sí	Sí	Sí
Módulo de encuesta	En línea	No en línea	En línea	No en línea	En línea	No en línea
Notificaciones de encuesta	No	No	Sí	Sí	Sí	Sí
Recordatorio de encuesta	No	No	Sí	Sí	No	No
Foro	En línea	No en línea	En línea	No en línea	En línea	No en línea
Mensajes suscritos del foro	Sí	Sí	Sí	Sí	Sí	Sí
Compendios suscritos del foro	No	No	Sí	Sí	Sí	Sí
Lección	En línea	No en línea	En línea	No en línea	En línea	No en línea
Notificación de ensayo calificado	No	No	Sí	Sí	No	No
Sistema	En línea	No en línea	En línea	No en línea	En línea	No en línea



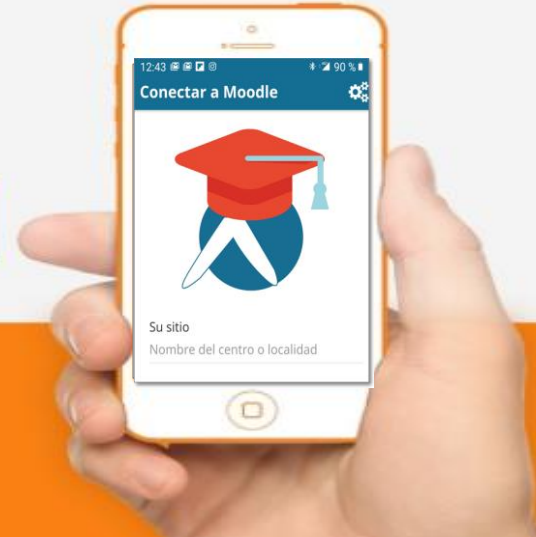
INSTALAR LA APP DE AULA EDUCACYL



Aula Virtual Educacyl



**Aula Virtual
Educacyl**
Junta de Castilla y León





INSTALAR LA APP DE MOODLE MOOBILE: Guía



01 Localiza Aula Educacyl para tu dispositivo móvil:



02 Instala la aplicación:

12:57




03 Ejecuta la aplicación,

12:43



04 Introduce el usuario y contraseña de educacyl.

12:54



< > <https://ads.educa.jcyl.es> Cancelar



Nombre de Usuario y Contraseña.

1 nombre_de_usuario@educa.jcyl.es

2

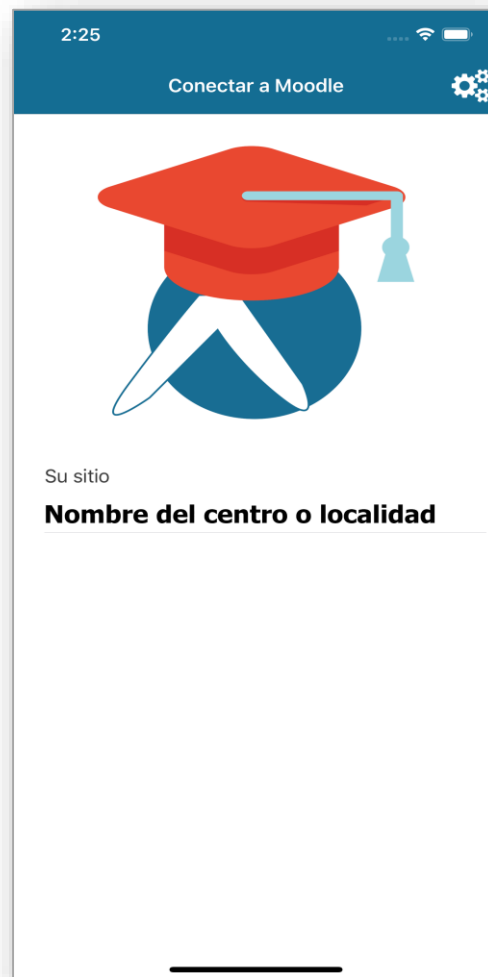

3 Iniciar sesión

Al pulsar en "Iniciar sesión" accedemos al Aula Virtual

- [No recuerdo mis datos de acceso.](#)
- No tengo cuenta en el Portal.
 - [¿Puedo darme de alta?](#)
 - [Darse de alta.](#)

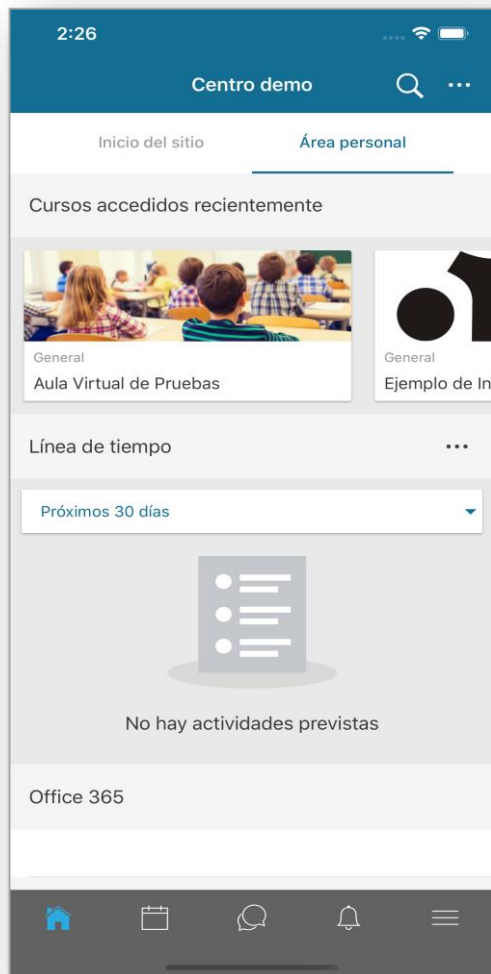


APLICACIÓN MÓVIL DE AULA EDUCACYL



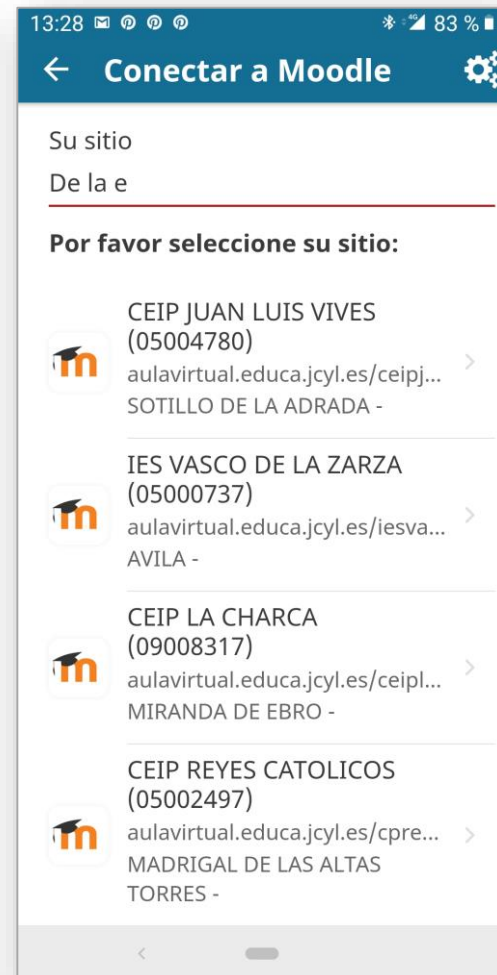
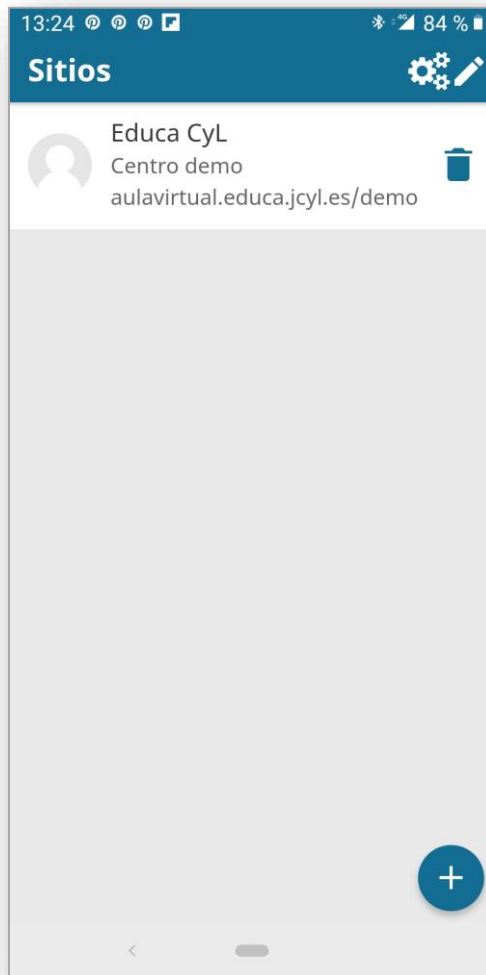
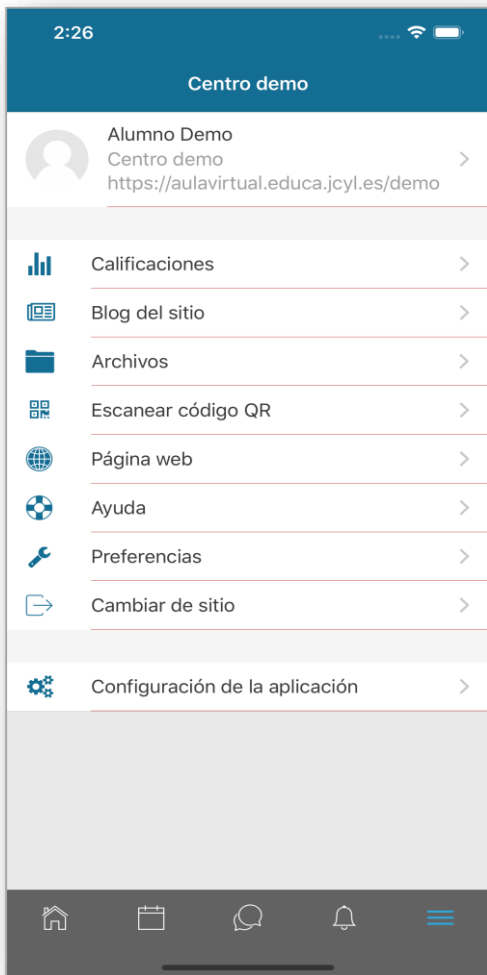


APLICACIÓN MÓVIL DE AULA EDUCACYL





APLICACIÓN MÓVIL DE AULA EDUCACYL





¿APP DE MOODLE?



moodle





TEAMS DENTRO DEL AULA VIRTUAL



Aula Virtual Educacyl





ACTIVAR EL EDITOR "HTML Atto"



Junta de Castilla y León
Consejería de Educación

Centro de Soporte

JCYL CENTRO ES Educa CyL

Educa CyL Mensaje

Área personal / Preferencias / Cuenta de usuario / Configuración del editor

Configuración del editor

Editor de texto

- Editor por defecto
- Editor por defecto
- Editor TinyMCE HTML
- Editor HTML Atto**
- Área de texto plano

OFFICE 365

W X P
O > ☁
T N S

Libro colaborativo Cursos Documentación Soporte y ayuda

Más ayuda





TEAMS DENTRO DEL AULA VIRTUAL



2

Crear la Reunión de TEAMS (videoconferencia)



Create Teams meeting

Create Teams meeting

Próxima reunión

Meeting "Reunión de inicio de curso..." was created successfully!

Go to meeting

Meeting Options

Your meeting URL

https://teams.microsoft.com/l/meetup-join/19%3ameeting_ZDlkYzQyNzUtYTRkMi00ZTk5LWJjYj...

Open in new window

Add link



CREAR LA REUNIÓN DE TEAMS (videoconferencia)



The screenshot shows a rich text editor interface. In the top right corner, the 'Insert' icon (a snowflake) is highlighted with a red box and a red arrow. Below it, a red box highlights a URL: `https://teams.microsoft.com/join/19%3ameeting_2...context=%7b%22id%3a8454-50fe841b72819...`. A dialog box titled 'Enter Preferences' is open, showing the following details for a 'Fancy Button':

- url: `https://teams.microsoft.co`
- style: `primary`
- caption: `Pulsa aquí para unirte a la`

An 'Insert' button is located at the bottom of the dialog.



CREAR LA REUNIÓN DE TEAMS (videoconferencia)



The screenshot shows the Moodle Educacyl administrator interface. At the top, there is a header with the logo of the Junta de Castilla y León (Consejería de Educación) and the text 'Centro de Soporte'. On the right side of the header, there are navigation links for 'JCYL', 'CENTRO', 'ES', and a notification bell icon. Below the header, the main title is 'Aula de Administradores Moodle Educacyl' with a sub-header 'Área personal / Mis cursos / Administradores Moodle / Más soporte y contacto'. A navigation bar contains several buttons: '- INICIO -', 'FORO COLABORATIVO', 'DESCARGA DE CURSOS', 'DOCUMENTACIÓN DE AYUDA', and 'Más soporte y contacto'. The main content area features a large text block: 'Próxima reunión por videoconferencia: Día: 20 de octubre. Hora: a las 17:00 horas.' Below this text is a blue button that says 'Pulsa aquí para unirse a la videoconferencia'. On the right side, there is a sidebar titled 'OFFICE 365' containing icons for Word, Excel, PowerPoint, Outlook, OneDrive, Teams, and SharePoint.



Aula Virtual Educacyl



educacyl Portal de Educación

Información On-line para la Comunidad Educativa de Castilla y León




INFORMACIÓN Y AYUDA

Apartados

- >  **IMPORTANTE: Acceso preferente a las Aulas Virtuales**
- >  **Información sobre centros con Aula Virtual Educacyl**
- >  **Guía de inicio de curso 2021-2022**
- >  **7 pasos para la puesta en marcha del Aula Virtual**
- >  **Guía para la instalación de la app Aula Educacyl**
- >  **Acceso al Aula Virtual**
- >  **Soporte y ayuda a las Aulas Virtuales**
- >  **Activación del Aula Virtual y solicitud de incorporación de usuarios**
- >  **Añadir y quitar administradores del Aula Virtual**
- >  **Solicitud de Aula Virtual por los centros**
- >  **Características del Aula Virtual Educacyl**

Aula Virtual **Educacyl**





SOPORTE

The screenshot shows the Yammer interface for the 'AULA VIRTUAL EDUCACYL' community. The header includes the Educacyl logo, the Yammer logo, and a search bar. The left sidebar contains navigation options: 'Fuente de inicio', 'Bandeja de entrada', 'Comunidades', 'Favoritos' (with a tip to improve Yammer experience), and 'Mis comunidades' (listing 'AULA VIRTUAL EDUCACYL' and other groups like 'Usando OneDrive'). The main content area features a red banner with educational icons and a 'Te uniste' button. Below the banner, the community name 'AULA VIRTUAL EDUCACYL' is displayed with tabs for 'Conversaciones', 'Acerca de', 'Archivos', and 'Eventos'. A post by 'PALATINO ALVAREZ DE CASTRO' dated '5 oct.' is visible, titled 'RESTAURACIÓN DE COPIAS DE SEGURIDAD'. The right sidebar shows 'Miembros 313', a description of the collaborative space, 'Información', 'Anclado' (with links to SharePoint, OneNote, and Planner), and 'Recursos de la comunidad'. A 'Crear evento en directo' button is also present.

El canal "AULA VIRTUAL EDUCACYL" en la red social Yammer:

<http://www.educa.jcyl.es/yammer-aula-virtual>



SOPORTE

Junta de Castilla y León
Consejería de Educación

Centro de Soporte

Centro de Soporte de Moodle Educacyl

¿CYL ▾ CENTRO ▾ ES ▾ No se ha identificado (Acceder)

SOPORTE moodle educacyl

ENLACE DE ACCESO A LOS CURSOS PLANTILLA DE BACHILLERATO

Para mejorar el acceso a las Aulas Virtuales de cada centro educativo se recomienda, en estos momentos, utilizar alguna de las 3 opciones siguientes:

A) Acceder a vuestro Aula Virtual desde la página web de vuestro centro educativo: En la web de vuestro centro educativo encontraréis, en el desplegable de la derecha (1), la opción de "Aula Virtual" (2) que os llevará a la portada del Aula Moodle:

IDENTIFICACIÓN

Utilice el usuario Educacyl

Acceder

¿Ha olvidado su contraseña?

OFFICE 365

Obtén Office 365

AULA VIRTUAL SOPORTE: Espacio colaborativo Moodle: <https://aulavirtual.educa.jcyl.es/soporte>



SOPORTE

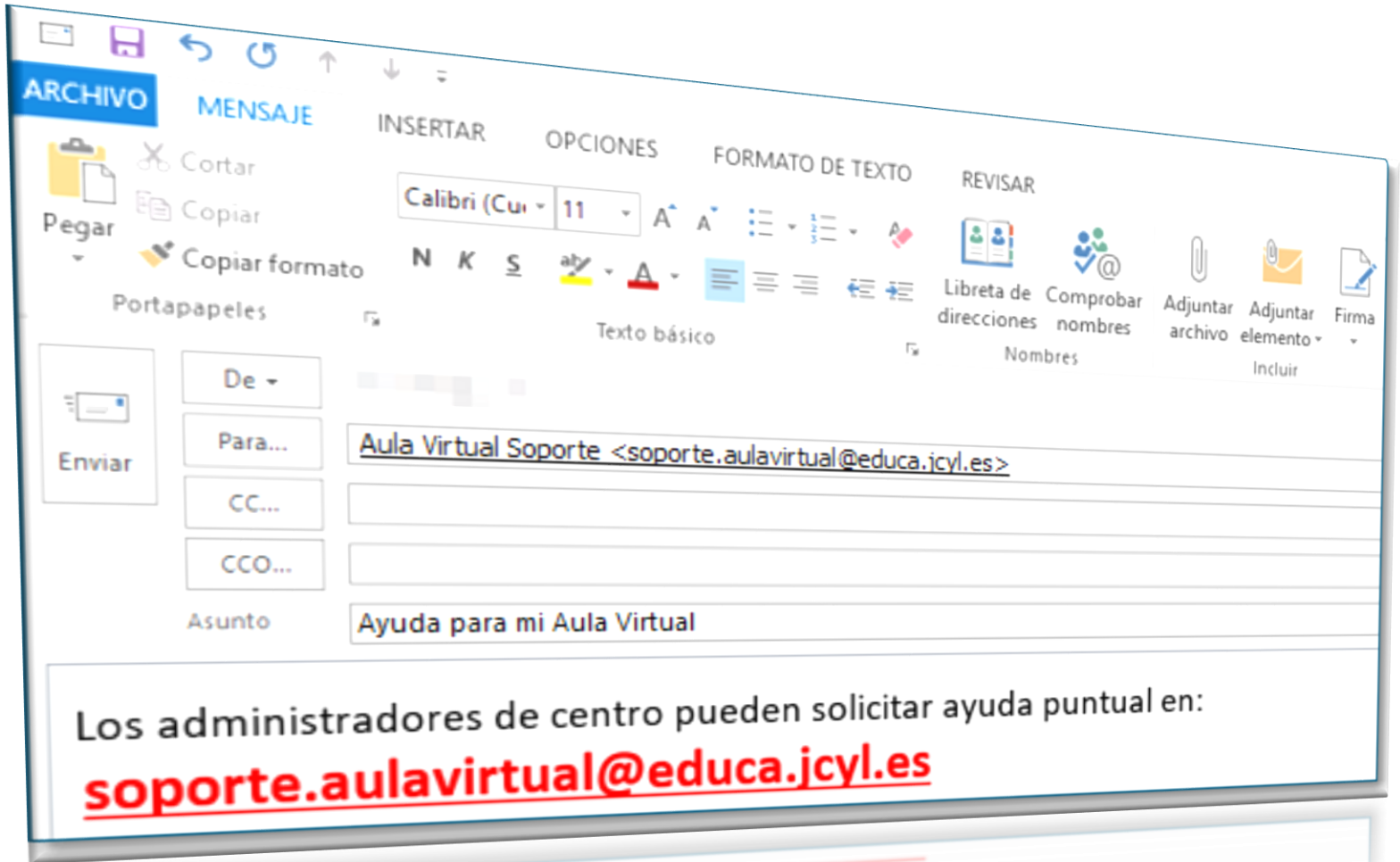
The screenshot shows the Moodle Administradores Aula Virtual Educacyl website. At the top, there is a navigation bar with the logo of the Junta de Castilla y León and the text "Centro de Soporte". Below this, the main header reads "Administradores Aula Virtual Educacyl" and includes a breadcrumb trail: "Área personal / Mis cursos / Administradores Aula Virtual / - INICIO -". A secondary navigation bar contains buttons for "- INICIO -", "FORO COLABORATIVO", "DESCARGA DE CURSOS", "DOCUMENTACIÓN DE AYUDA", and "Más soporte y contacto". On the right side, there is an "OFFICE 365" section with icons for Word, Excel, PowerPoint, Outlook, OneDrive, Teams, and SharePoint. The main content area features a large "moodle educacyl" logo on a computer monitor. Below the logo, the text reads "Espacio de Administradores de Aula Virtual" and "Este espacio pretende ser un lugar de encuentro colaborativo para todos los usuarios con la tarea de administrar el Aula Virtual Moodle de los centros educativos de Castilla y León." At the bottom, there are four icons representing "Foro colaborativo", "Cursos", "Documentación", and "Soporte y ayuda".

AULA VIRTUAL SOPORTE:
Espacio colaborativo de **“ADMINISTRADORES AULA VIRTUAL EDUCACYL”**






SOPORTE



Correo electrónico a: soporte.aulavirtual@educa.jcyl.es

➔ **TO BE CONTINUED...**

Aula Virtual Educacyl



Aula Virtual

- ¿Cuáles son las formas de acceder a Aula Virtual?
- ¿Quién puede acceder a la plataforma Aula Virtual?
- ¿Cómo se dan de alta los usuarios y administradores en el Aula Virtual?
- ¿Puedo sacar los correos electrónicos de los padres y madres?
- ¿Dónde activo el AV y los usuarios del AV?
- ¿Cuál es la mejor forma de matriculación para los cursos en mi centro?
- En mi centro todos somos administradores,... ¿está bien?
- ¿Cómo cambio el color y presentación de mi AV?
- Estaba borrando usuarios y... se ha borrado mi curso.
- Tengo matriculación sincronizada de cohorte pero quiero quitar a un usuario.
- ¿Cuándo hay que hacer copias de seguridad?
- NO puedo restaurar un curso porque es de más de 100Mb ¿qué hacer?
- Propiedad de los cursos.
- ¿Qué estructura es mejor para mis cursos? ¿Curso por materia? ¿por curso? ¿individual o compartido?
- He borrado uno o varios curso ¿qué hacer?