



Aula Virtual Educacyl

Usuarios y Matriculación

Palatino Álvarez de Castro
Octubre 2021



Esta obra está bajo una [Licencia Creative Commons Atribución-NoComercial 4.0 Internacional](https://creativecommons.org/licenses/by-nc/4.0/).



➔ **USUARIOS EN EL AULA VIRTUAL**



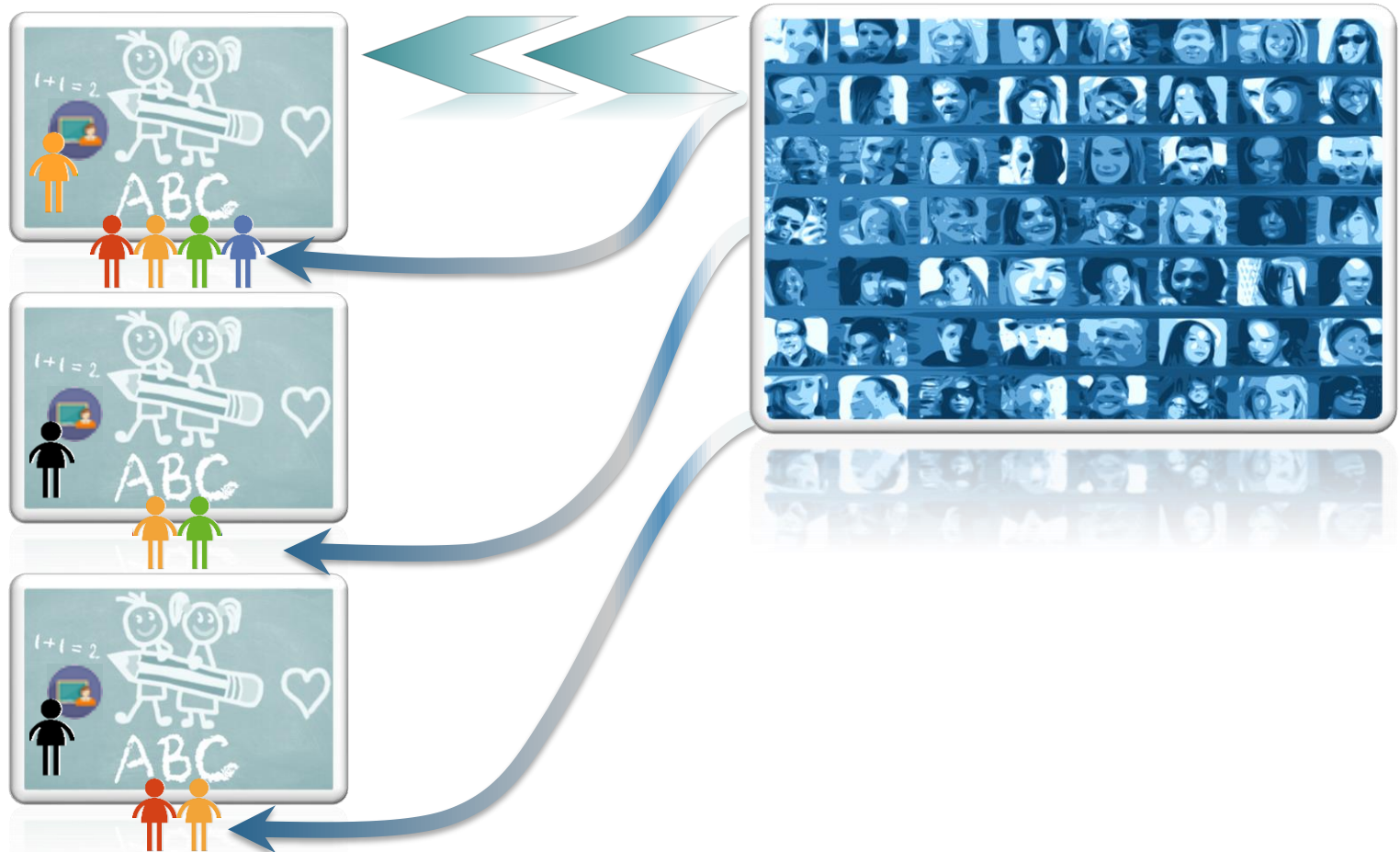
Aula Virtual Educacyl




MATRICULACIÓN EN CURSOS



Matriculación MANUAL INDIVIDUAL de usuarios





Usuarios en cohortes:

- Personal de centro:
 - Global administradores
 - Global docentes
 - Global personal no docente
- Alumnado:
 - Global alumnado
 - Grupo-clase.
- Familias:
 - Global familias
 - Grupo-clase

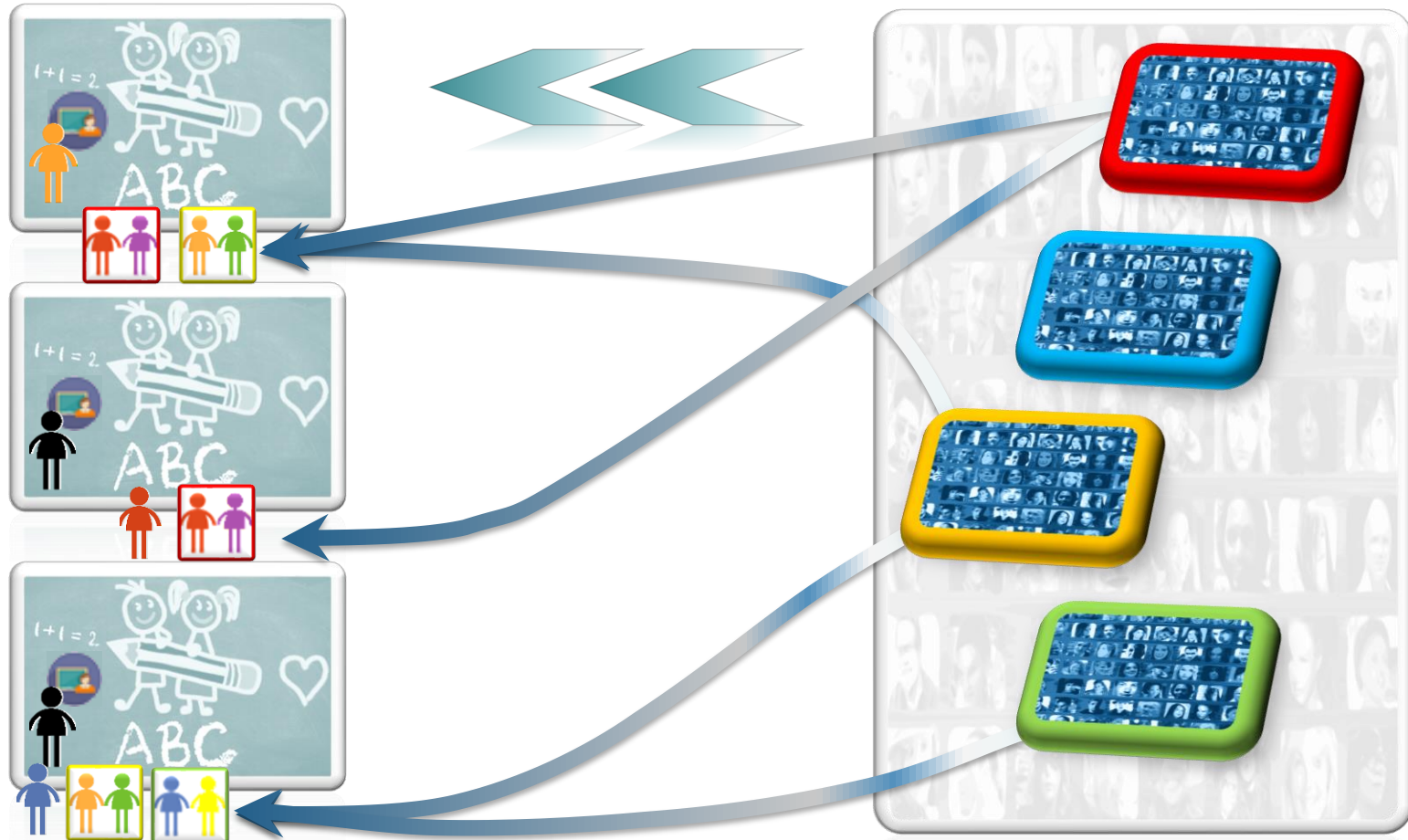


MATRICULACIÓN EN CURSOS



Matriculación manual de cohortes: altas

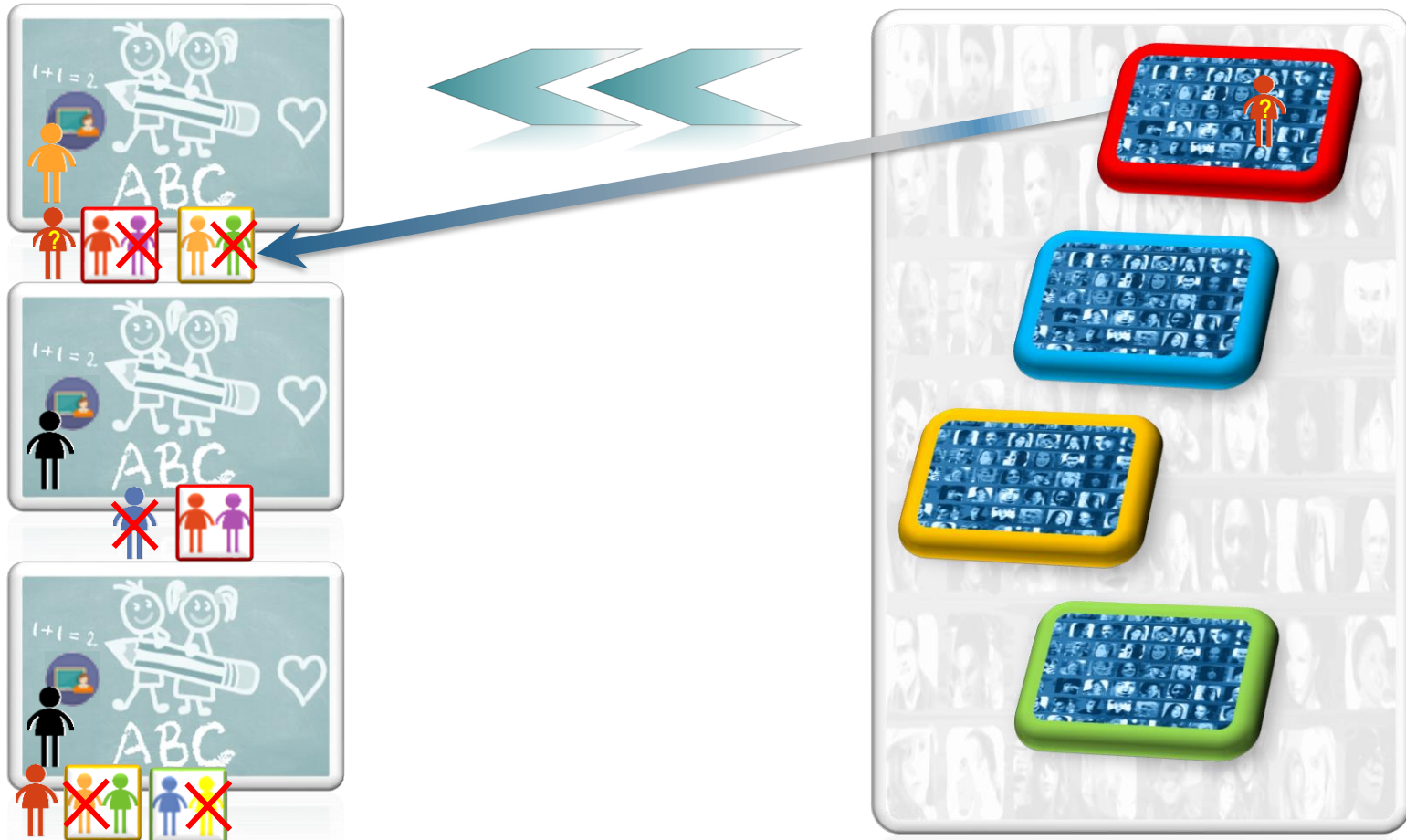
- “Seleccionar cohorte”



MATRICULACIÓN EN CURSOS



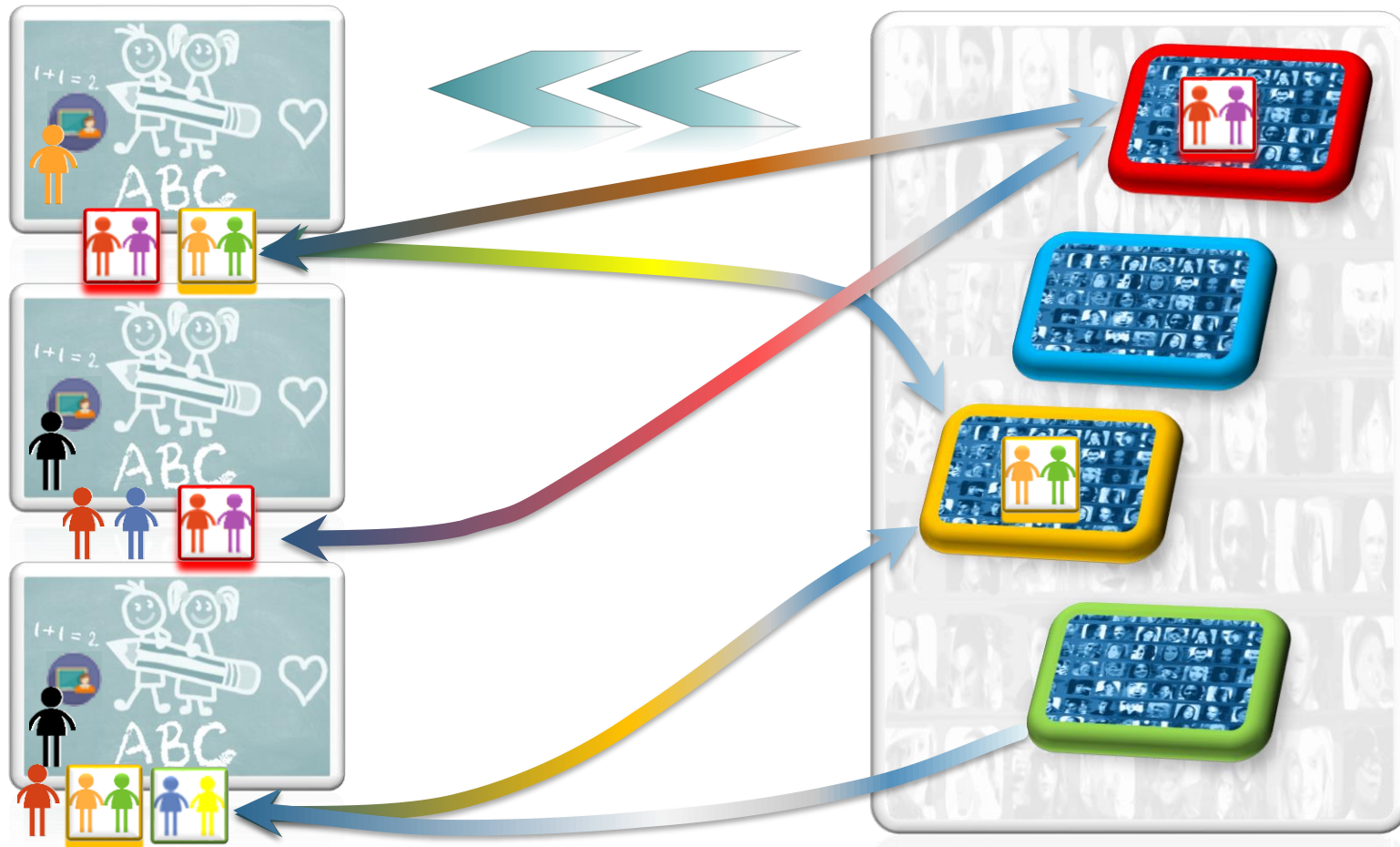
Modificaciones en la matriculación manual y cohortes





Matriculación SINCRONIZACIÓN de cohortes: altas

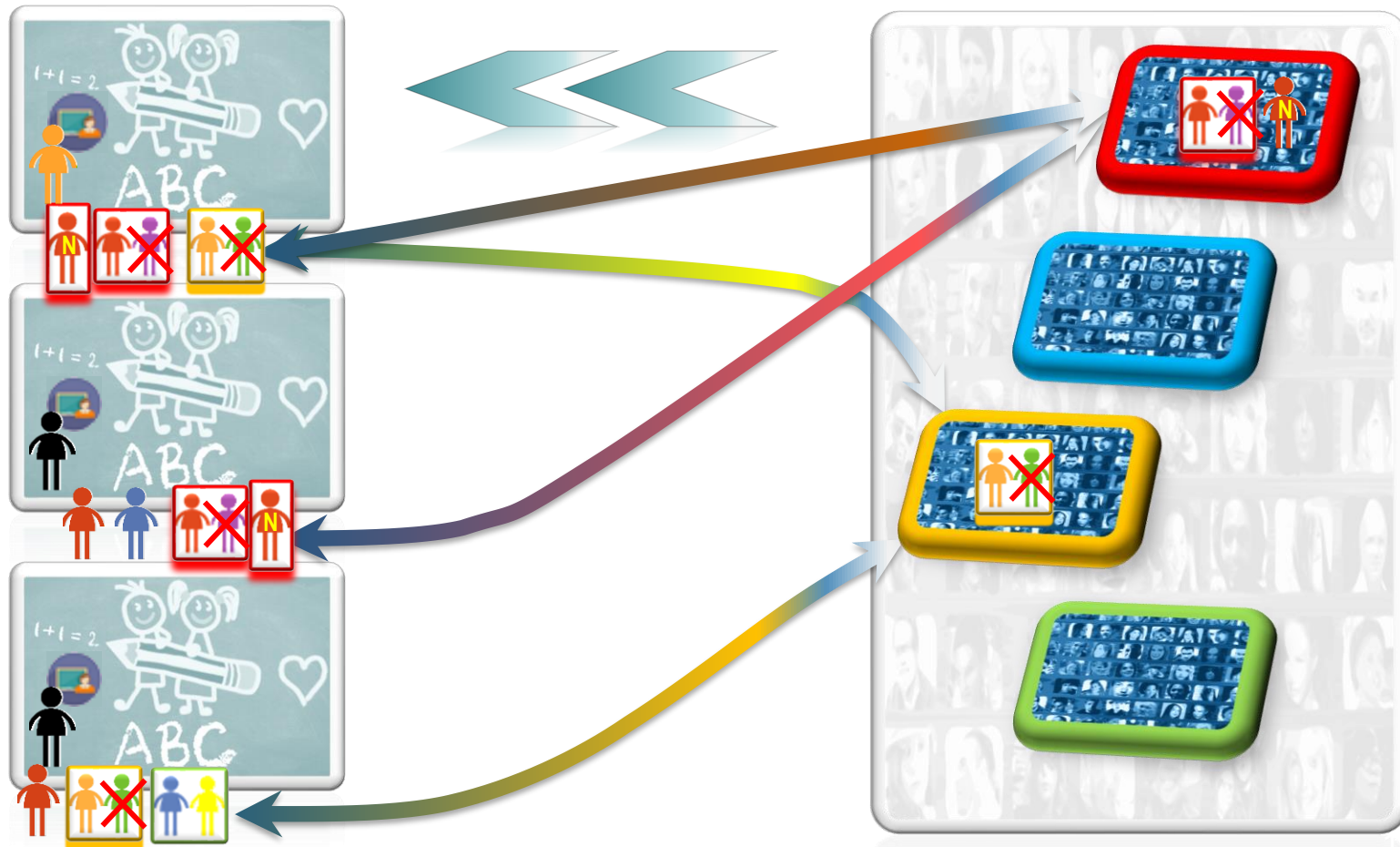
- Método de matriculación -> Sincronizar cohorte





Matriculación SINCRONIZACIÓN de cohortes-curso

- Bajas y Nuevas altas





AV Educacyl



Cursos y usuarios

1

Categorías

2


Creación de curso

3

Matriculación



CATEGORÍAS



Personalización de categorías

Gestión de cursos y categorías
Categorías

Crear nueva categoría

- Miscellaneous
- Personal
- Familias
- Alumnado
- Primaria
- Cursos_restaura

Gestión de cursos y categorías
Categorías

Crear nueva categoría

<input type="checkbox"/>	■ Miscellaneous				4	
<input type="checkbox"/>	■ Profesores				5	
<input type="checkbox"/>	■ ESO				2	
<input type="checkbox"/>	■ Bachillerato				4	
<input type="checkbox"/>	■ Ciclos Formativos				5	

Mover las ca
Elegir...

Administración del sitio → Curso → Administrar cursos y categorías



CATEGORÍAS Y CURSOS



Personalización de categorías

Gestión de cursos y categorías

Categorías

Crear nueva categoría

- Educativa 👁️ ⬇️ ⚙️ 44 🎓
- Ejemplos 👁️ ⬆️ ⬇️ ⚙️ 2 🎓
- Familias 👁️ ⬆️ ⬇️ ⚙️ 6 🎓
- General** 👁️ ⬆️ ⬇️ ⚙️ 19 🎓
- Departamentos** 👁️ ⚙️ 15 🎓
 - Departamento de Biología y Geología** 👁️ ⬇️ ⚙️ 26 🎓
 - Departamento de Educación Física 👁️ ⬆️ ⬇️ ⚙️ 27 🎓
 - Departamento de Educación plástica y visual 👁️ ⬆️ ⬇️ ⚙️ 16 🎓
 - Departamento de Filosofía 👁️ ⬆️ ⬇️ ⚙️ 17 🎓
 - Departamento de Física y Química 👁️ ⬆️ ⬇️ ⚙️ 44 🎓

Departamento de Biología y Geología

Crear nuevo curso Ordenar cursos ▾ Por página: 20 ▾


1 2 »

- Biología 2ºBach B 2021/22 ⚙️ 📄 🗑️ 👁️ ⬆️ ⬇️
- Ciencias de la Tierra IES Jiménez Lozano 2020/21 ⚙️ 📄 🗑️ 👁️ ⬆️ ⬇️
- Anatomía aplicada 1º BAC IES Jiménez Lozano 2020/21 ⚙️ 📄 🗑️ 👁️ ⬆️ ⬇️
- Biología 1ºESO IES Jiménez Lozano 2020/21 ⚙️ 📄 🗑️ 👁️ ⬆️ ⬇️
- BIOLOGY AND GEOLOGY 4º ESO ⚙️ 📄 🗑️ 👁️ ⬆️ ⬇️
- BIOLOGÍA Y GEOLOGÍA 4º ESO ⚙️ 📄 🗑️ 👁️ ⬆️ ⬇️
- Biología y Geología 3º B 20-21 ⚙️ 📄 🗑️ 👁️ ⬆️ ⬇️
- 1º BC BIO 20-21 ⚙️ 📄 🗑️ 👁️ ⬆️ ⬇️
- 1ºB BIO Bach 20-21 ⚙️ 📄 🗑️ 👁️ ⬆️ ⬇️





CATEGORÍAS Y CURSOS



Personalización de categorías

Área personal / Administración del sitio / Cursos / Administrar cursos y categorías / General

Gestión de cursos y categorías

Viendo: Categorías de cursos y cursos ▾

Categorías

[Crear nueva categoría](#)

<input type="checkbox"/>	ESO 19-20		17
<input type="checkbox"/>	Ejemplos		3
<input checked="" type="checkbox"/>	General		0
<input type="checkbox"/>	+CUSO 20-21		115

Ordenando

Categorías seleccionadas ▾

Ordenar por Nombre de la categoría ascendente ▾

Ordenar por Nombre completo del curso ascendente ▾

[Ordenar](#)

Mover las categorías seleccionadas a

[Elegir...](#) [Mover](#)

General

[Crear nuevo curso](#) [Ordenar cursos ▾](#) [Por página: 20 ▾](#)

No hay cursos en esta categoría

Mover los cursos seleccionados a...

[Elegir...](#) [Mover](#)

Buscar cursos:

[Ir](#)



CREAR CURSO

- Crear nuevo curso

Junta de Castilla y León
Consejería de Educación

Centro de Soporte

JCYL - CENTRO - ES - Educa CyL

Centro de Soporte de Moodle Educacyl

Área personal / Administración del sitio / Buscar

Activar la edición de bloques

Administración del sitio

Administración del sitio Usuarios **Cursos** Calificaciones Extensiones Apariencia

Cursos

Administrar cursos y categorías
Añadir una categoría
Crear un nuevo curso
Restaurar curso
Ajustes por defecto del curso
Solicitud de curso
Solicitudes pendientes

Copias de seguridad

Configuración por defecto de la copia de seguridad
Ajustes por defecto de importación
Valores por defecto generales de restauración

Mover las categorías seleccionadas a

Elegir... Mover

Administración del sitio → Curso → Administración cursos y categorías



CREAR CURSO

- Crear nuevo curso

Junta de Castilla y León
Consejería de Educación

Centro de Soporte

JCYL CENTRO ES Educa Cyl

Área personal

Inicio del sitio

Calendario

Mis cursos

Administradores Moodle

Administración del sitio

Centro de Soporte de Moodle Educacyl

Área personal / Administración del sitio / Cursos / Administrar cursos y categorías / Crear un nuevo curso

Crear un nuevo curso

Expandir todo

General

Nombre completo del curso

Nombre corto del curso

Categoría de cursos: Campus colaborativo

Visibilidad del curso: Mostrar

Fecha de inicio del curso: 20 enero 2020 00:00

Fecha de finalización del curso: 19 enero 2021 00:00 Habilitar

Número ID del curso

Descripción

- Nombre
- Visible
- Categoría
- Descripción
- Formato: Formato de temas
- Rastreo de finalización: Sí



CREAR CURSO PLANTILLA / COPIAR CURSO

Crear un curso modelo

COPY




Personalizar el nombre del nuevo curso

Matricular al profesor del nuevo curso

Matricular estudiantes (opcional)





SOLICITUD DE CURSO POR EL PROFESORADO



 SOLICITUD DE CURSO

Bloque solo visible para profesores con rol: **Solicitante de cursos**

[Formulario de solicitud](#)





SOLICITUD DE CURSO POR EL PROFESORADO




Área personal / Administración del sitio / Cursos / Solicitudes pendientes

Cursos pendientes de aprobación

El usuario que solicite este curso será automáticamente matriculado y se le asignará el rol de Profesor. ×

Nombre corto del curso	Nombre completo del curso	Solicitado por	Resumen	Categoría	Razón para solicitar el curso	Acción
3º C	3º C ESO TECNOLOGÍA	[Redacted]	Tecnología 3º ESO	Campus colaborativo	Los alumnos va a ver aquí materiales de trabajo y puede que hagan algún examen.	Aprobar Rechazar...
Inglés 1º ESO B	Inglés 1º ESO B	profesor profesor	Curso de inglés para 1º A ESO	Campus colaborativo	Soy profesor del centro que quiere hacer un grupo de inglés con mi clase	Aprobar Rechazar...

Volver a la lista de cursos





SOLICITUD DE CURSO -> MATRICULA AL PROFESOR



Prueba de AV

Participantes

Insignias

Calificaciones

Área personal

Inicio del sitio

Calendario

Mis cursos

Administración del sitio

Mi curso de pruebas

Área personal / Cursos / Campus colaborativo / Prueba de AV / Participantes

Participantes

No se aplicaron filtros

▼

Número de participantes: 1

Nombre

Todos

ABCDEFGHIJKLMNÑOPQRSTUVWXYZ

Apellido(s)

Todos

ABCDEFGHIJKLMNÑOPQRSTUVWXYZ

	Nombre / Apellido(s) ▲	Roles	Grupos	Último acceso al curso	Estatus
<input type="checkbox"/>	-	-	-	-	-
<input type="checkbox"/>	<div style="display: flex; align-items: center;"> <div> <p style="font-size: small; margin: 0;">profe-moodle Apellidos1 profe</p> <p style="font-size: small; margin: 0;">Apellidos2 profe</p> </div> </div>	Profesor, Solicitante de cursos	No hay grupos	Nunca	<div style="display: flex; align-items: center; gap: 5px;"> Activo i ⚙️ </div> <div style="font-size: 8px; margin-top: 2px;"> </div>

Con los usuarios seleccionados...



CURSOS Y USUARIOS



AV Educacyl



E MATRICULACIÓN



TIPOS DE MATRICULACIÓN

Matrícula Manual




Individual

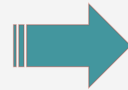


Cohortes

Métodos de matriculación



Sincronización de cohortes



Auto-matriculación



Acceso de invitados



MATRICULACIÓN INDIVIDUAL DE USUARIOS



- Matricular usuarios: desde Participantes o Admin_curso

Administración del curso

Editar ajustes

Activar edición

Filtros

Configuración Calificaciones

Copia de seguridad

Restaurar

Importar

Publicar

Reiniciar

Más ...

Clave de eventos

Ocultar eventos globales



MATRICULACIÓN INDIVIDUAL DE USUARIOS

- Matriculación manual individual: Matricular usuarios

The screenshot shows the Moodle interface for a course titled 'Mi curso de pruebas'. The left sidebar contains navigation options like 'Prueba de AV', 'Participantes', 'Insignias', 'Calificaciones', 'Área personal', 'Inicio del sitio', 'Calendario', 'Mis cursos', 'Administración del sitio', and 'Administración del sitio'. The main content area is titled 'Participantes' and includes a search filter section with 'Coincidir' set to 'Cualquiera' and 'Seleccionar' as the filter type. Below this, it shows '0 participantes encontrados' and two alphabetical filters for 'Nombre' and 'Apellido(s)'. A table lists participants with columns for 'Nombre / Apellido(s)', 'Roles', 'Grupos', 'Último acceso al curso', and 'Estatus'. One participant is listed: 'profe-moodle Apellidos1 profe' with the role 'Profesor, Solicitante de cursos' and 'Estatus' 'Activo'. A red arrow points to a 'Matricular usuarios' button in the top right corner of the table area. At the bottom, there is a dropdown menu labeled 'Elegir...' and another 'Matricular usuarios' button highlighted in red.



MATRICULACIÓN INDIVIDUAL DE USUARIOS

- Matriculación manual individual: Usuarios matriculados

Matricular usuarios

Opciones de matriculación

Seleccionar usuarios No hay selección

1 alv

Select cohorts

- Palatino Alvarez alvcastpa@jcy.es
- familia familia alvcastpa@educa.jcyl.es
- alumno prueba palatino.alvarez@jcy.es

Asignar rol 2 Estudiante

Ver más...

Enrol selected users and cohorts Cancelar

Nada que mostrar

Seleccionar todos No seleccionar ninguno Con los usuarios seleccionados...

Elegir



MATRICULACIÓN MANUAL DE COHORTES

- Matriculación manual grupal: Matricular cohortes

The screenshot shows the Moodle course interface for 'Mi curso de pruebas'. The left sidebar contains navigation options like 'Prueba de AV', 'Participantes', 'Insignias', 'Calificaciones', 'Área personal', 'Inicio del sitio', 'Calendario', 'Mis cursos', 'Administración del sitio', and 'Administración del sitio'. The main content area is titled 'Participantes' and includes a search filter section with 'Coincidir' set to 'Cualquiera' and 'Seleccionar' set to 'Seleccionar'. Below this, there are filters for 'Nombre' and 'Apellido(s)' with 'Todos' selected for both. A table of participants is displayed with columns for 'Nombre / Apellido(s)', 'Roles', 'Grupos', 'Último acceso al curso', and 'Estatus'. One participant is listed: 'profe-moodle Apellidos1 profe' with the role 'Profesor, Solicitante de cursos' and 'Estatus' 'Activo'. At the bottom, there is a dropdown menu 'Elegir...' and a 'Matricular usuarios' button highlighted in red.



MATRICULACIÓN MANUAL DE COHORTES

- Matriculación manual grupal (cohortes de sistema)

Matricular usuarios

Opciones de matriculación

Seleccionar usuarios No hay selección

Buscar

Select cohorts No hay selección

1

2

Asignar rol

Ver más...

Cohorte global administradores

Cohorte global docentes

Cohorte global docentes 2017

Cohorte global familias

Cohorte global personal no docente

Cohorte global personal no docente 2017

I3B-Familias

I4A-Familias

I4B-Familias

I5B-Familias

Enrol selected users and cohorts Cancelar



MATRICULAR: MÉTODOS DE MATRICULACIÓN



- Matricular usuarios: desde Participantes

Curso para pruebas

Participantes

Insignias

Competencias

Calificaciones

General

Tema 1

Tema 2

Tema 3

Tema 4

Área personal

Inicio del sitio

Calendario

Mi curso de pruebas

Área personal / Mis cursos / Curso para pruebas

Avisos

Tema 1

Tema 2

Tema 3

CALENDARIO

octubre 2017

Lun	Mar	Mié	Jue	Vie	Sáb	Dom
						1
2	3	4	5	6	7	8
9	10	11	12	13	14	15
16	17	18	19	20	21	22
23	24	25	26	27	28	29
30	31					

Clave de eventos

- Ocultar eventos globales
- Ocultar eventos de curso
- Ocultar eventos de grupo
- Ocultar eventos del usuario



MATRICULAR: MÉTODOS DE MATRICULACIÓN



- Métodos de matriculación

Junta de Castilla y León
Consejería de Educación

Centro de Soporte

JCYL CENTRO ES [Notificaciones] [Comentarios] Educa Cyl

Curso de Prueba

Participantes

Insignias

Calificaciones

Área personal

Inicio del sitio

Calendario

Mis cursos

Curso Prueba

Curso de Prueba

Área personal / Mis cursos / Curso Prueba / Participantes

Participantes

No se aplicaron filtros

Buscar palabra clave o sele▼

Número de participantes: 1

Nombre Todos A B C D E F G H I J K L M N Ñ O P Q R S T U V W X Y Z

Apellido(s) Todos A B C D E F G H I J K L M N Ñ O P Q R S T U V W X Y Z

Seleccionar (s)	Nombre ▲ / Apellido	Roles	Grupos	Último curso	
<input type="checkbox"/>	[Nombre]	Estudiante,	No hay grupos	45 segundos	Activo [Info] [Config] [Eliminar]

1 → [Configuración]

2 → Métodos de matriculación

- Usuarios matriculados
- Métodos de matriculación
- Matriculación manual
- Grupos
- Permisos
- Compruebe los permisos
- Otros usuarios





MATRICULAR



- Matricular usuarios: desde Admin_curso

Centro de Soporte JCYL CENTRO ESPAÑOL INTERNACIONAL (ES)

Mi curso de pruebas

Área personal / Cursos / Miscellaneous / Curso de pruebas

Administración del curso

- Editar ajustes
- Activar edición
- Filtros
- Configuración Calificaciones
- Copia de seguridad
- Restaurar
- Importar
- Publicar
- Reiniciar
- Más ...
- Clave de eventos
- Ocultar eventos globales

Curso de pruebas

Participantes

Insignias

Competencias

Calificaciones

General

Tema 1

Tema 2

Tema 3

Tema 4

Área personal

Avisos

Tema 1

Tema 2



MATRICULAR: MÉTODOS DE MATRICULACIÓN



- Métodos de matriculación



MATRICULAR: SINCRONIZACIÓN DE COHORTE



- Añadir o editar sincronización de cohorte

Centro de Soporte JCYL CENTRO ESPAÑOL - INTERNACIONAL (ES)

Mi curso de pruebas

Área personal / Mis cursos / Curso de Prueba / Usuarios / Métodos de matriculación

Métodos de matriculación

Nombre	Usuarios	Arriba/Abajo	Editar
Matriculación manual	4	↓	X ⌵ ⌶
Acceso de invitados	0	↑ ↓	X ⌵ ⌶
Auto-matriculación (Estudiante)	0	↑	X ⌵ ⌶

Añadir método

- Auto-matriculación
- Elegir...
- Auto-matriculación
- Sincronizar cohorte



MATRICULAR: SINCRONIZACIÓN DE COHORTE



- Crear sincronización de cohortes

Centro de Soporte | JCYL | CENTRO | ESPAÑOL - INTERNACIONAL (ES)

Mi curso de pruebas

Área personal / Mis cursos / Curso de Prueba / Usuarios / Métodos de matriculación

Métodos de matriculación

Nombre	Usuarios	Arriba/Abajo	Editar
Matriculación manual	4	↓	✕ Ⓞ ⚙
Acceso de invitados	0	↑ ↓	✕ Ⓞ ⚙
Auto-matriculación (Estudiante)	0	↑ ↓	✕ Ⓞ ⚙
mi clase de 3º	25	↑ ↓	✕ Ⓞ ⚙
Sincronizar cohorte (PIA-Alumnos - Estudiante)	31	↑	✕ Ⓞ ⚙

Añadir método



AUTO MATRICULACIÓN

- Matriculación por los propios usuarios en un curso



MÉTODO DE AUTO-MATRICULACIÓN

Área personal / Mis cursos / Curso Prueba / Usuarios / Métodos de matriculación / Auto-matriculación (Estudiante)

Auto-matriculación

Métodos de matriculación

Nombre	Usuarios	Arriba/Abajo	Editar
Matriculación manual	1	↓	
Acceso de invitados	0	↑ ↓	
Auto-matriculación (Estudiante)	0	↑ ↓	
Voluntarios	0	↑	

Añadir método

Administradores Moodle

Prueba cfie

Global alumnos 2017

Dar de baja los inactivos después de

Nunca

Número máximo de usuarios matriculados

0

Sólo para los miembros de la cohorte

No

Enviar mensaje de bienvenida al curso

From the course contact

Mensaje personalizado de bienvenida

Guardar cambios

Cancelar





MÉTODO DE MATRICULACIÓN: ACCESO INVITADO

- Activar Acceso de invitados

The screenshot shows the Moodle administration interface for the 'Centro de Soporte' at the 'Junta de Castilla y León' (Consejería de Educación). The breadcrumb trail is: Área personal / Mis cursos / Administradores Moodle / Usuarios / Métodos de matriculación. The main heading is 'Acceso de invitados'. Underneath, there is a section titled 'Acceso de invitados' with a dropdown arrow. The first setting is 'Se permite el acceso de invitados', which is currently set to 'Sí' in a dropdown menu. The second setting is 'Contraseña', which is currently empty and has a placeholder text 'Haz click para insertar texto' along with edit and visibility icons. At the bottom, there are two buttons: 'Guardar cambios' (highlighted in blue) and 'Cancelar'.