

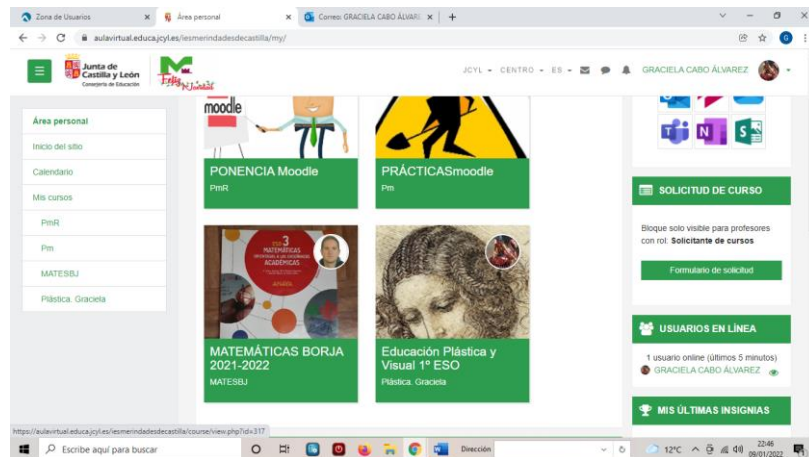
TAREA PARA EL SEMINARIO DE AULA VIRTUAL: NIVEL INICIAL

GRACIELA CABO ÁLVAREZ

IES MERINDEDES DE CASTILLA

Creación de un curso en el aula virtual:

“EDUCACIÓN PLÁSTICA Y VISUAL 1º ESO”. Curso creado para todos los alumnos de Plástica de 1ºESO, independientemente de que pertenezcan al grupo de bilingües del centro como al de monolingües (grupos A, B y C).

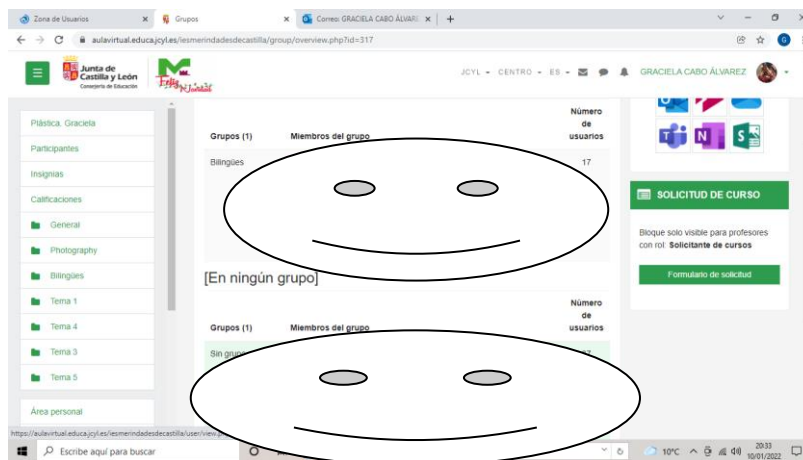
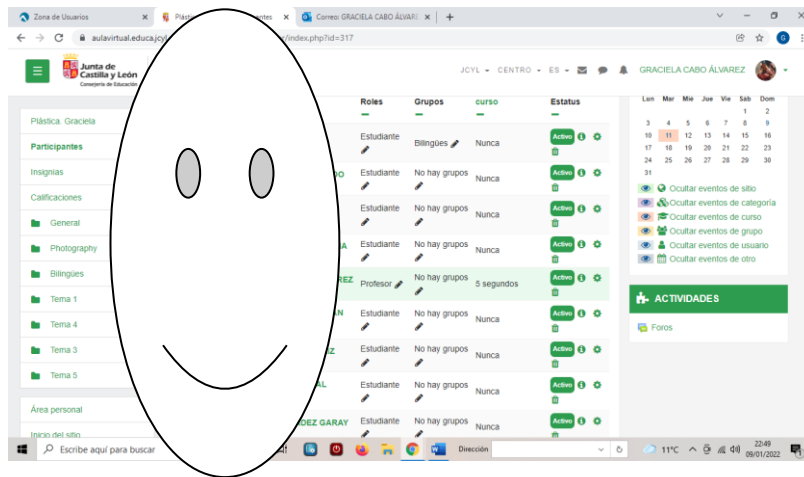


1. Se añaden participantes:

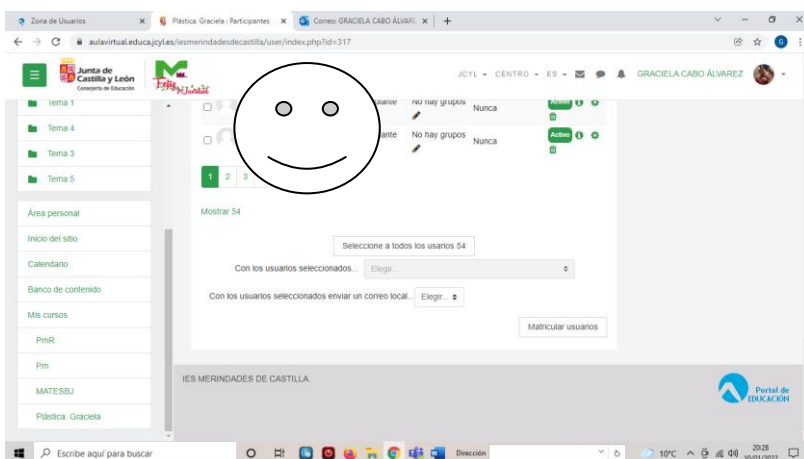
Los participantes han sido divididos en dos grupos: **bilingües y no bilingües**. El objetivo es poder compartir con ambos la información común y restringir el acceso a aquella información que sólo afecte a una parte del alumnado de la asignatura. Todos ellos figurarán con rol de “estudiante”.

Los nombres de los alumnos se han preservado en aras de cumplir con la Ley de protección de datos.

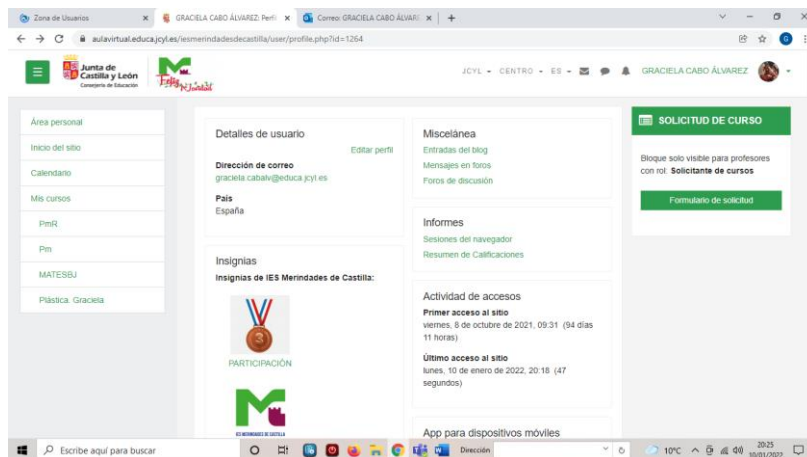
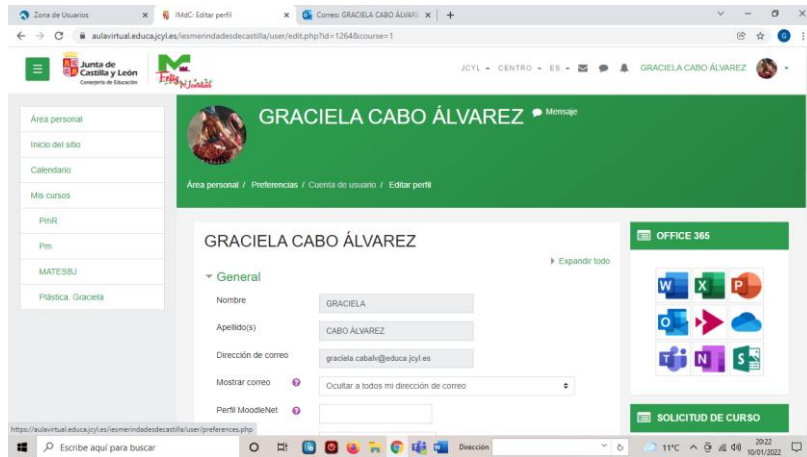




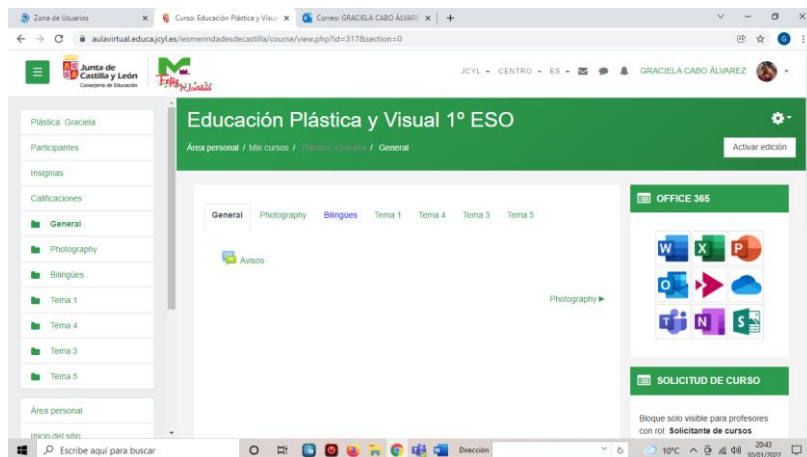
También se pueden tomar las acciones necesarias para elegir determinados usuarios y restringir o dar acceso a la información pertinente según sea el caso.



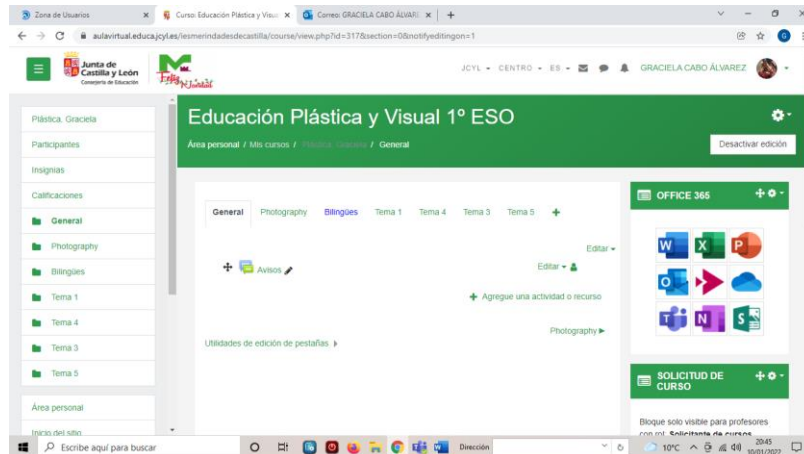
2. Se edita el perfil: Añadiendo una imagen que identifique al profesor y se comprueban que todos los datos aparezcan correctamente, poniendo especial cuidado en la información que deseamos que sea visible para todos los alumnos.



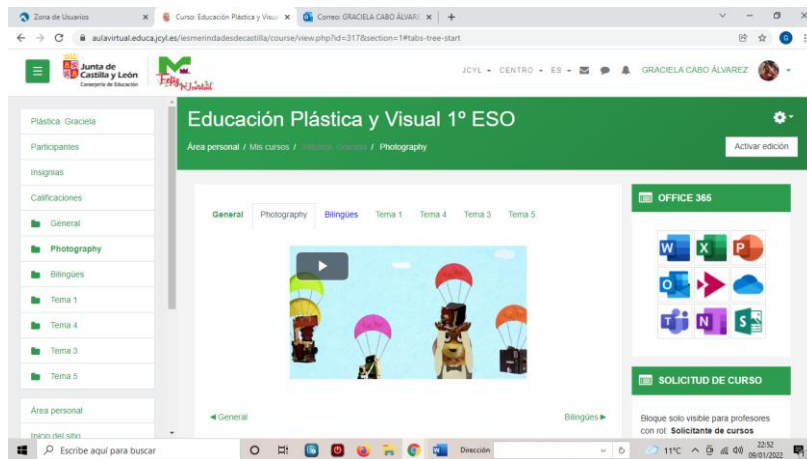
Seguidamente se configura la estructura del curso: se irán añadiendo tareas y se compartirán enlaces de interés.



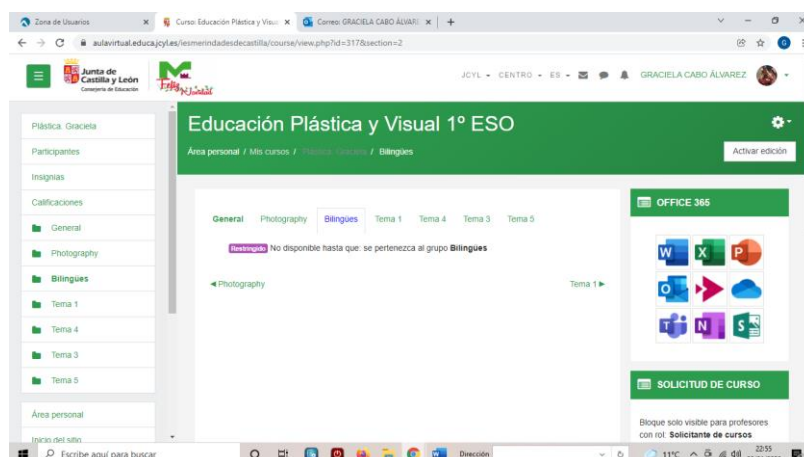
Lo primero que hay que hacer es activar la edición. Esto permite realizar las modificaciones pertinentes:



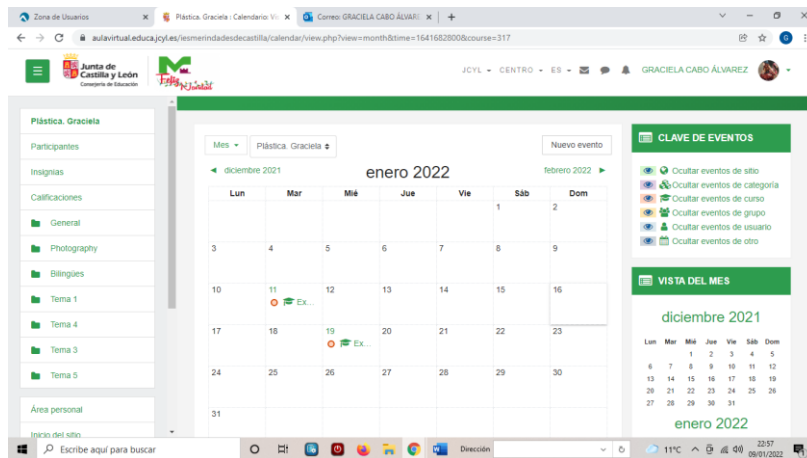
Se podrán añadir enlaces de interés:



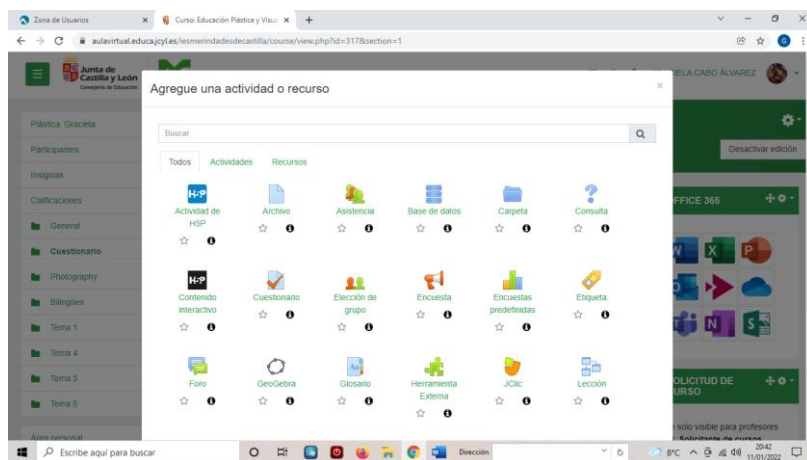
Las agrupaciones permitirán restringir la información compartida, para que esta sea visualizada sólo por los miembros del grupo requeridos:



Se ha creado un calendario de tareas y actividades. Se podrán visualizar fechas de entrega y citas de exámenes.

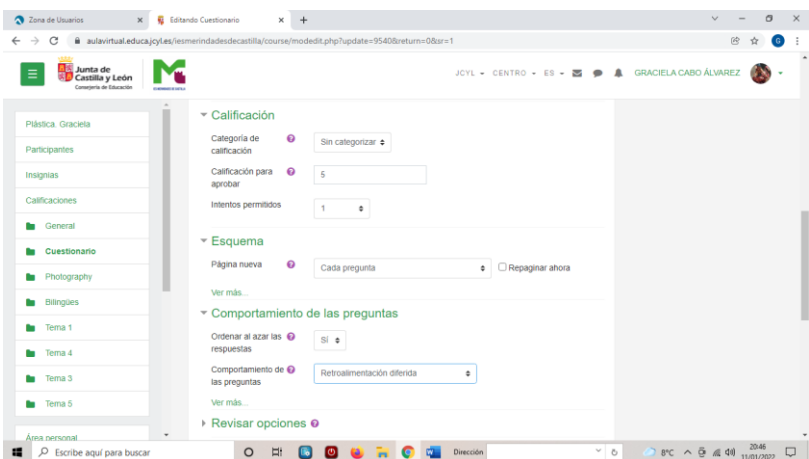
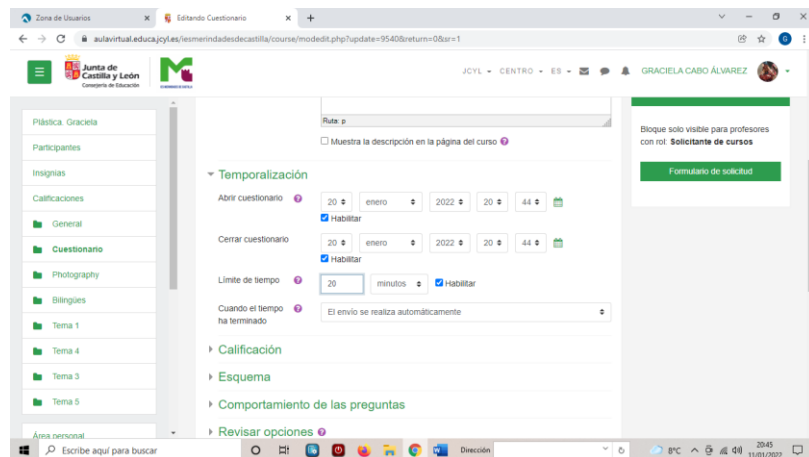
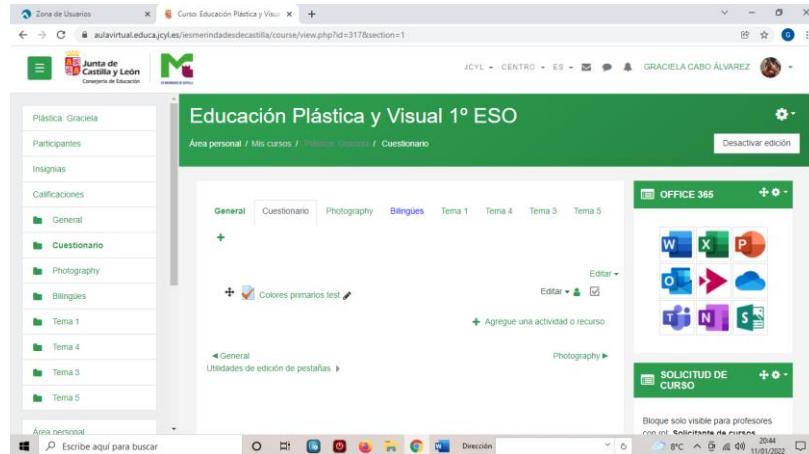


También se ha tratado el tema de las actividades y los recursos. Se ha dado una visión general de todas las opciones del aula virtual. En este trabajo se van a desarrollar algunas de ellas.

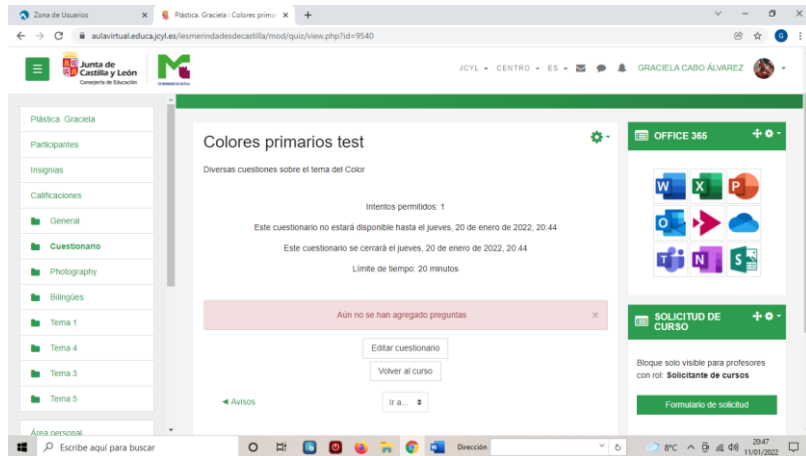


A continuación voy a desarrollar paso a paso la creación de un cuestionario con preguntas formuladas en diferentes formatos:

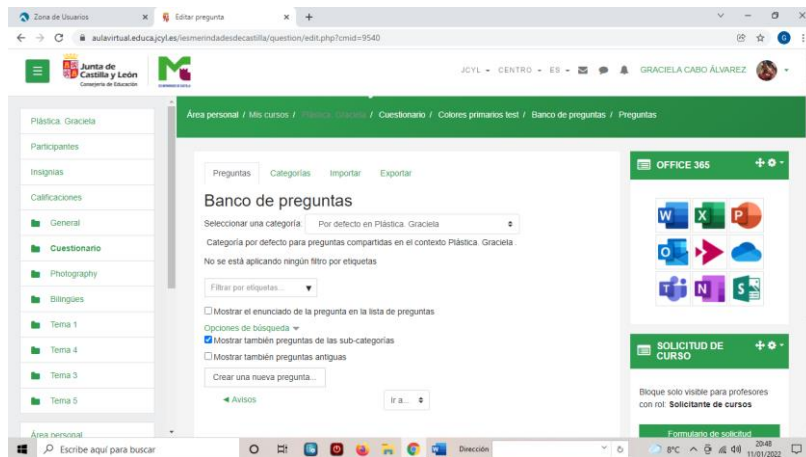
Se decide en qué tema se va a colocar el cuestionario y se rellenan los diversos campos que van a dar forma general a la estructura: la temporalización, el número de opciones y oportunidades, calificación...



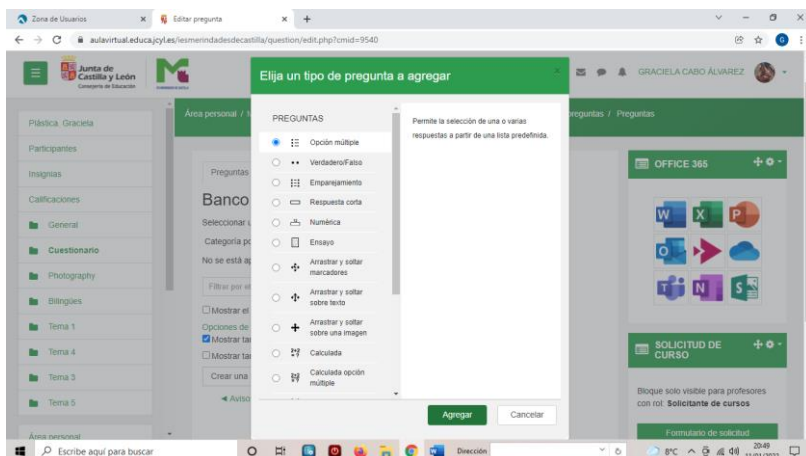
Una vez definidos los rasgos generales pasamos a crear el cuestionario pregunta a pregunta:

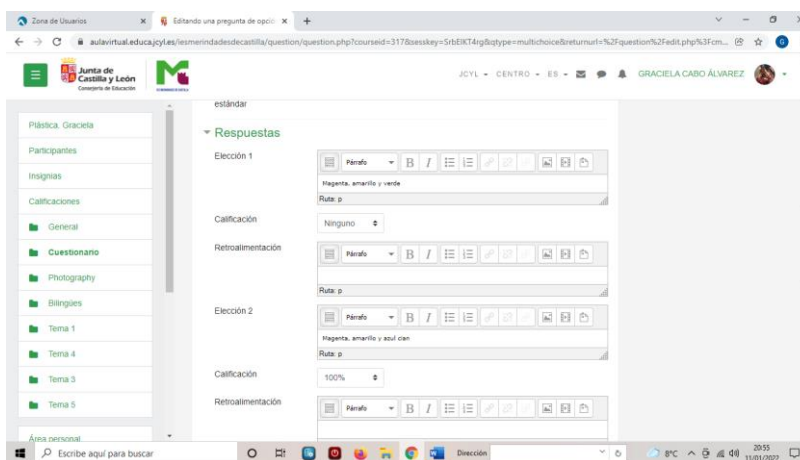
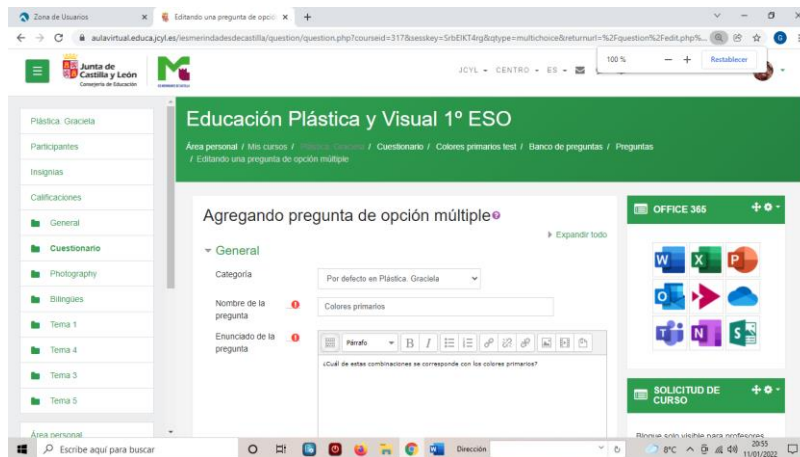


Si creamos las preguntas en “el banco de preguntas”, las tendremos disponibles para otras ocasiones.

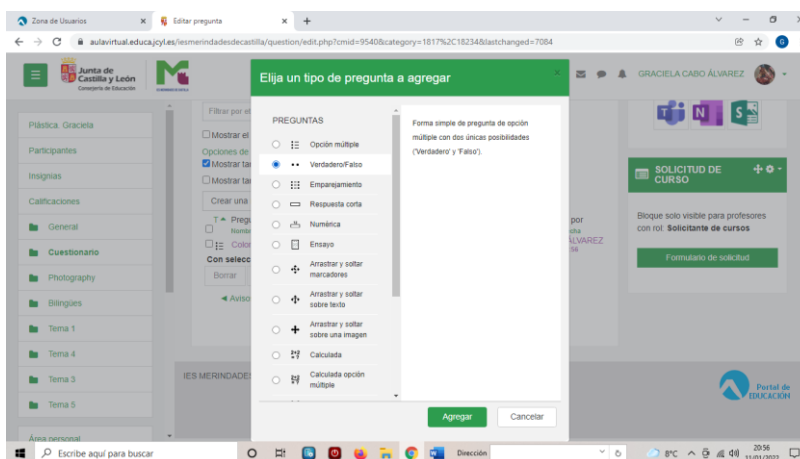


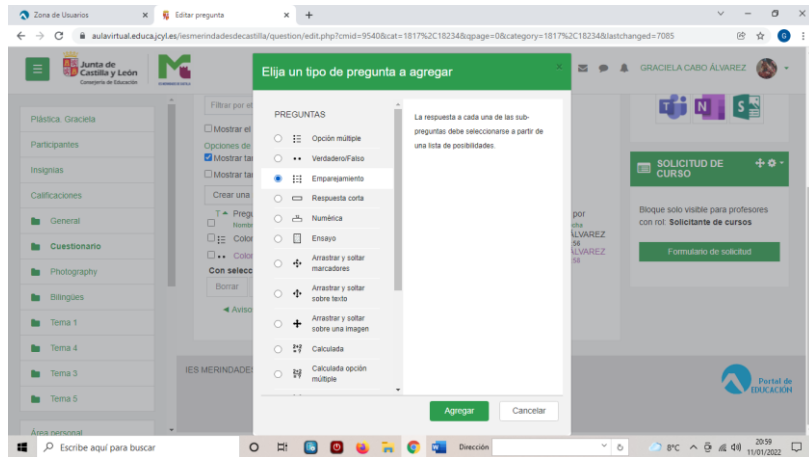
Se añaden preguntas de opción múltiple:



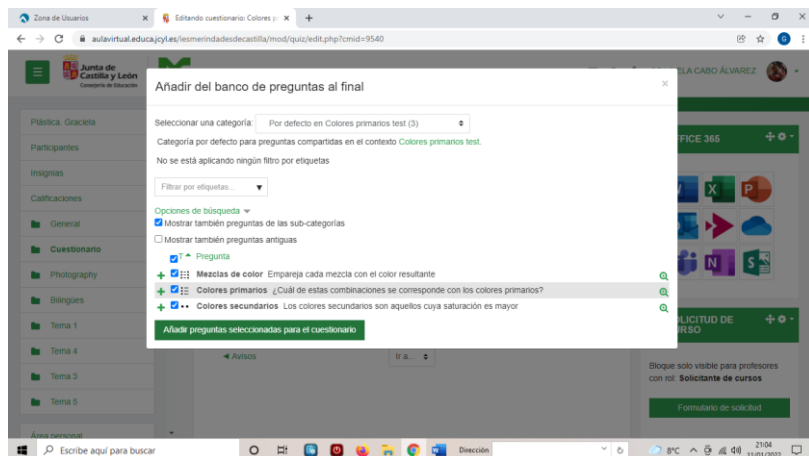
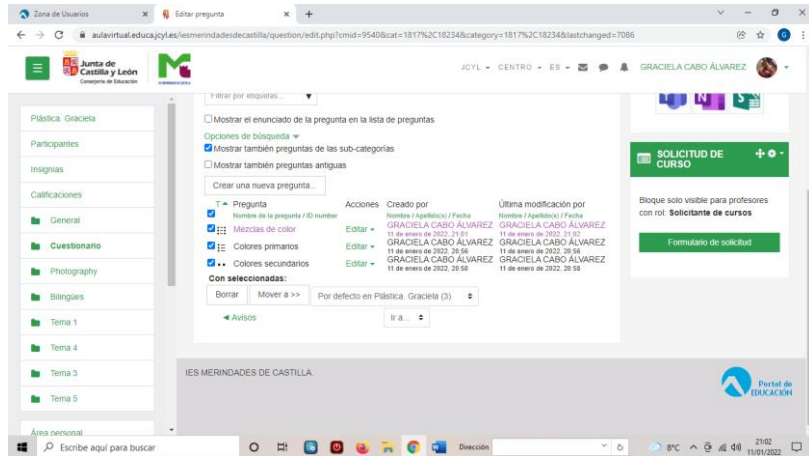


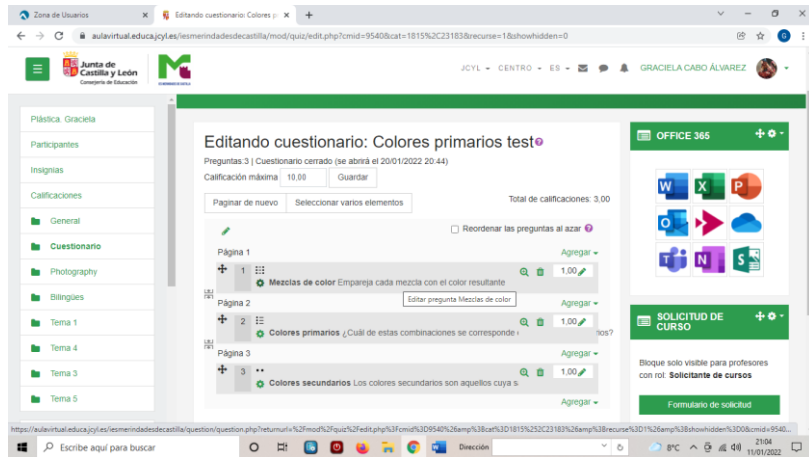
Se añaden otras tipologías de preguntas: de verdadero/ falso y de emparejamiento (varias opciones en las que se buscará la combinación correcta para cada caso).



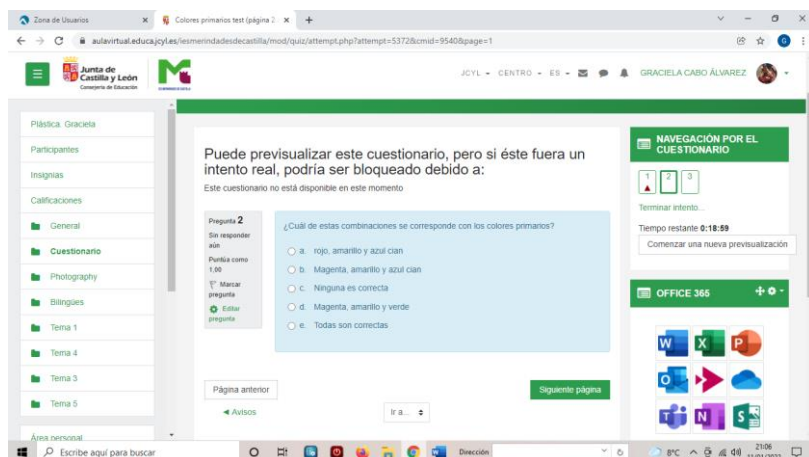
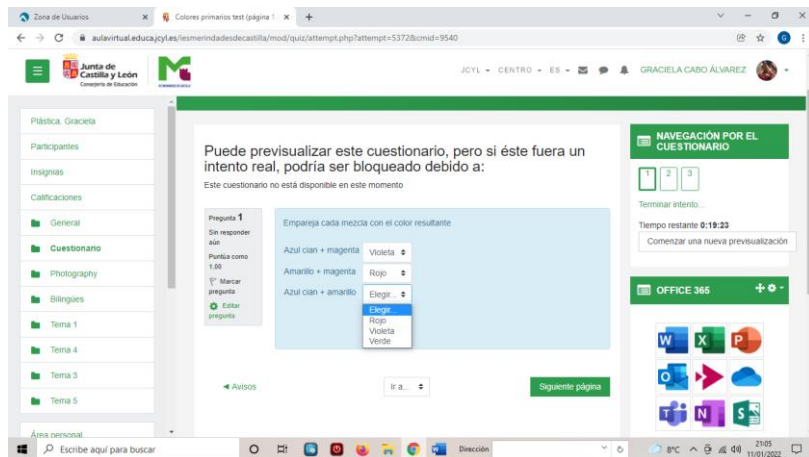


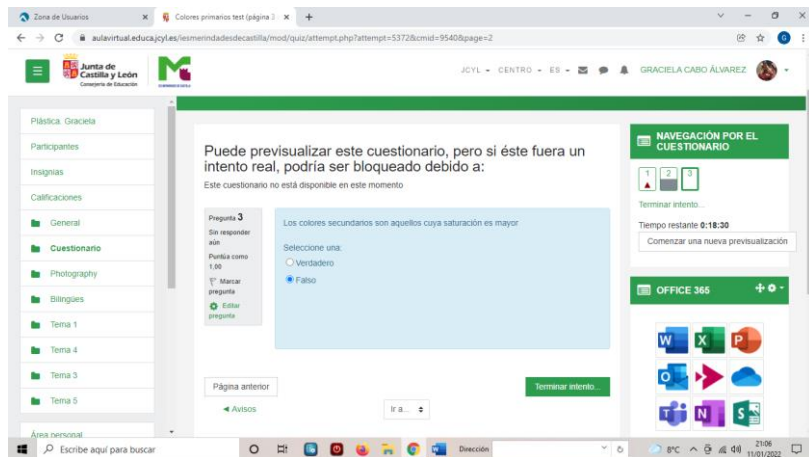
Una vez que todas las preguntas están definidas en el cuestionario y agregadas al banco de preguntas se extrapolan las cuestionario general



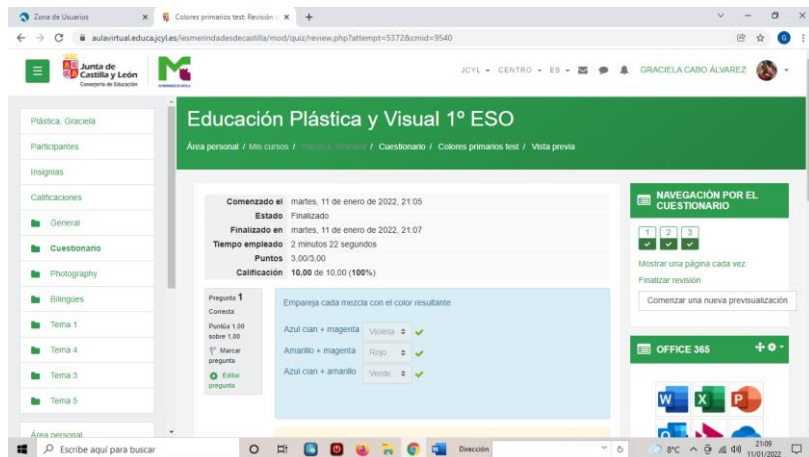


Ya se puede visualizar y completar el cuestionario:





La respuesta es inmediata una vez pasado el tiempo fijado:



Otro recurso utilizado es la creación de insignias para otorgar un reconocimiento especial al trabajo bien realizado.

Se accede desde “gestionar insignias”. Se rellenan los campos y se completa el proceso añadiendo una imagen que represente la insignia que se va a otorgar. En este caso insignia de “pintor genial” será otorgada a todos aquellos alumnos que completen correctamente las tareas.

Zona de Usuarios Educación Plástica y Visual 1º ESO

aulavirtual.educacyl.es/es/merindadesdecastilla/badges/newbadge.php

JCYL - CENTRO - ES - GRACIELA CABO ÁLVAREZ

Educación Plástica y Visual 1º ESO: Nueva insignia

Área personal / Mis cursos / Educación Plástica y Visual 1º ESO / Insignias / Añadir una nueva insignia

Plástica: Graciela

Participantes

Insignias

Calificaciones

General

Cuestionario

Photography

Bilingües

Tema 1

Tema 4

Tema 3

Tema 5

Detalles de la insignia

Nombre

Versión

Idioma Español, Castellano

Descripción

Imagen

Selecione un archivo... Tamaño máximo para archivos nuevos: 256KB

OFFICE 365

SOLICITUD DE CURSO

Bloque solo visible para profesores con rol **Solicitante de cursos**

Formulario de solicitud

Área personal

Escribe aquí para buscar

8°C 11/01/2022

Zona de Usuarios Pintor Genial

aulavirtual.educacyl.es/es/merindadesdecastilla/badges/edit.php?id=21&action=badge

JCYL - CENTRO - ES - GRACIELA CABO ÁLVAREZ

Detalles de la insignia

Nombre Pintor Genial

Versión

Idioma Español, Castellano

Descripción Insignia de super pintor

Imagen actual

Nueva imagen

Selecione un archivo... Tamaño máximo para archivos nuevos: 256KB

SOLICITUD DE CURSO

Bloque solo visible para profesores con rol **Solicitante de cursos**

Formulario de solicitud

Área personal

Escribe aquí para buscar

8°C 11/01/2022

Zona de Usuarios Pintor Genial

aulavirtual.educacyl.es/es/merindadesdecastilla/badges/overview.php?id=21&msg=activatesuccess&awards=0

JCYL - CENTRO - ES - GRACIELA CABO ÁLVAREZ

Detalles de la insignia

Nombre Pintor Genial

Versión

Idioma Español, Castellano

Descripción Insignia de super pintor

Creado el miércoles, 3 de noviembre de 2021, 18:16

Imagen

Nombre del autor de la imagen

Email del autor de la imagen

URL del autor de la imagen

Leyenda de la imagen

Detalles del emisor

Nombre del emisor IES Merindades de Castilla

Contacto

SOLICITUD DE CURSO

Bloque solo visible para profesores con rol **Solicitante de cursos**

Formulario de solicitud

Área personal

Escribe aquí para buscar

8°C 11/01/2022