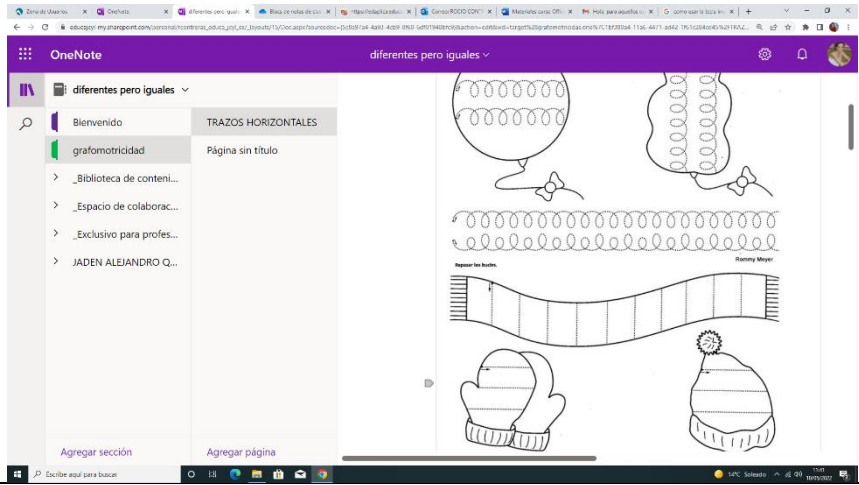
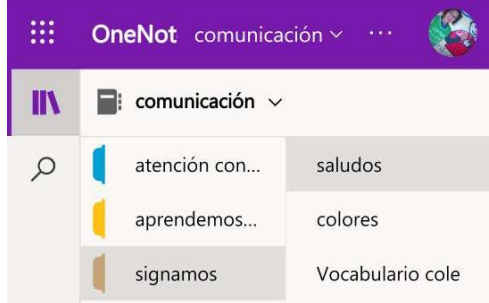
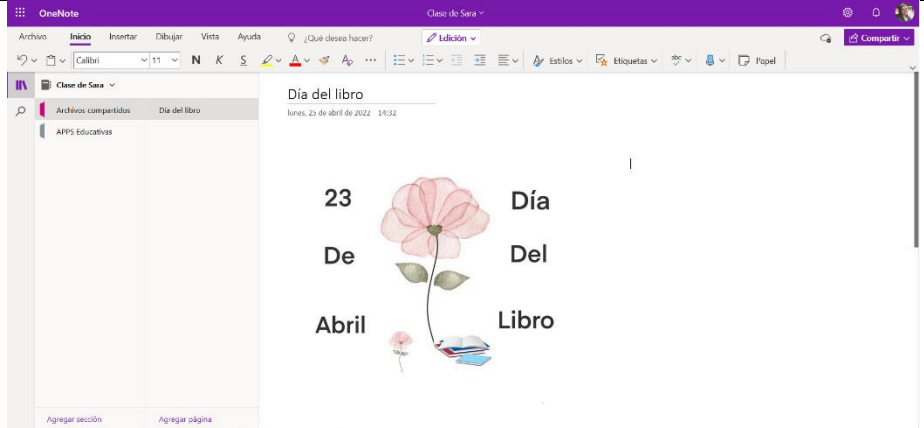


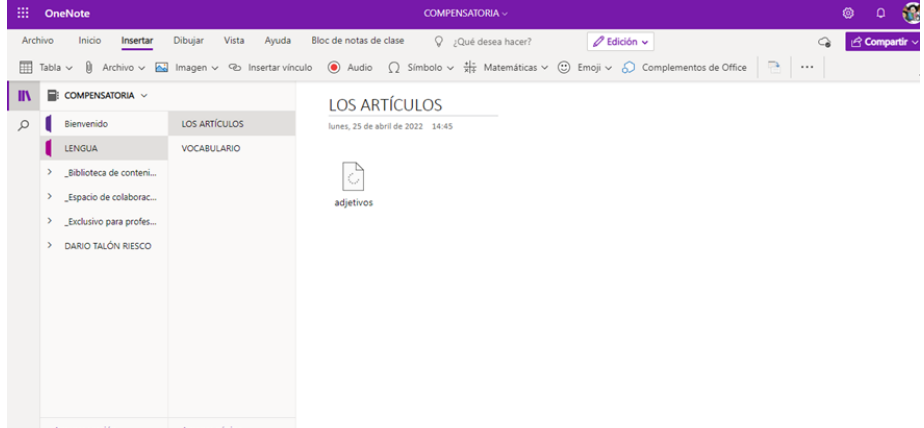
MATERIALES CREADOS EN EL CURSO:

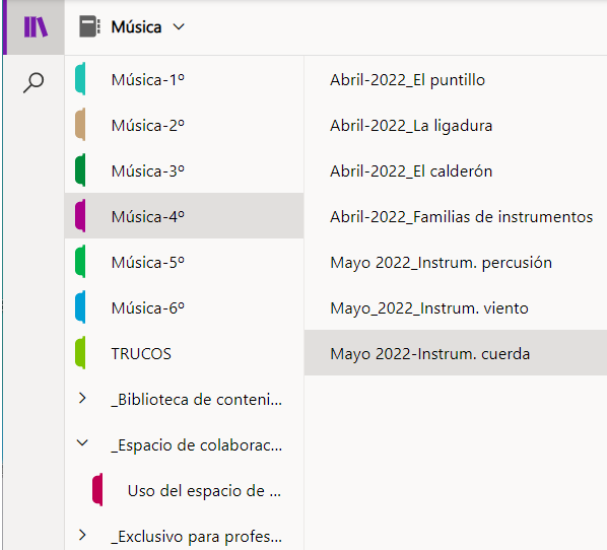
"Office 365".

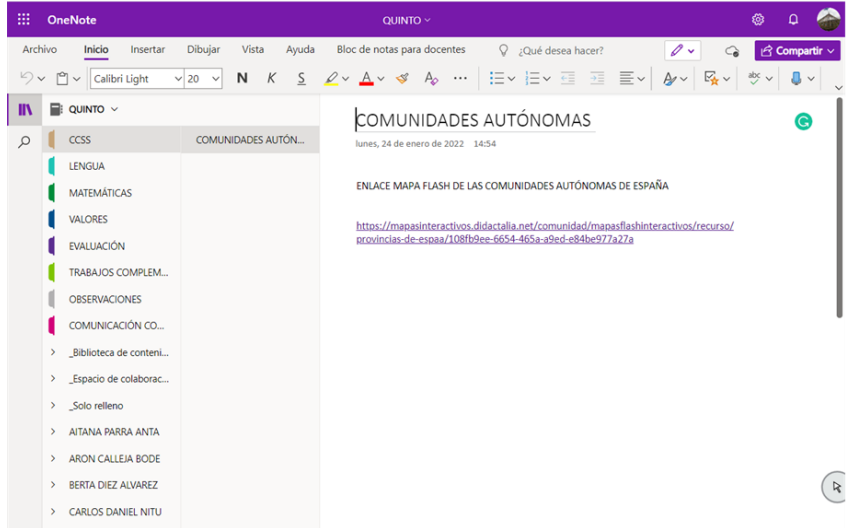
NOMBRE DE LA ACTIVIDAD	GRAFOMOTRICIDAD
DESCRIPCIÓN	Esta captura es una ficha que pertenece a un cuadernillo que lleva por nombre grafomotricidad. Está diseñado para el desarrollo de los primeros trazos antes del inicio a la grafía de las letras.
CAPTURA	
FECHA	10 de mayo de 2022



NOMBRE DE LA ACTIVIDAD	Organizar mi OneNote.
DESCRIPCIÓN	Organizar mis recursos por temáticas necesarias para mis alumnos.
CAPTURA	
FECHA	9 de mayo de 2022.

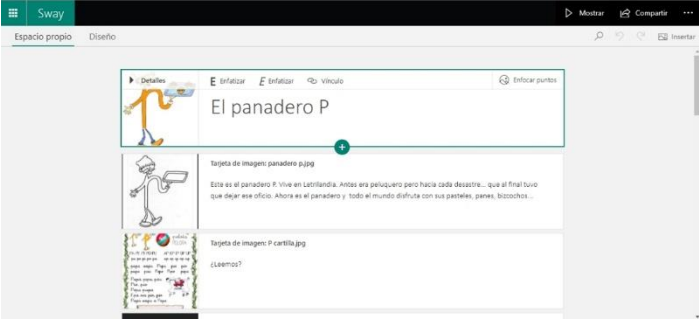
NOMBRE DE LA ACTIVIDAD	Mi Portfolio con OneNote
DESCRIPCIÓN	A fin de tener un diario de clase con el que comunicarme con mis alumnos y tener los recursos ordenados para dar clase, he abierto este “archivador”.
CAPTURA	
FECHA	6 de mayo 2022.

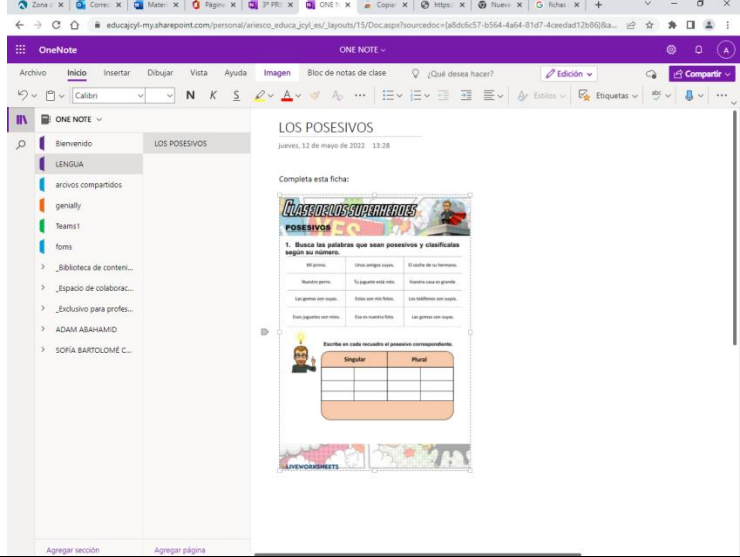
NOMBRE DE LA ACTIVIDAD	MATERIAL DE TRABAJO EN OneNote
DESCRIPCIÓN	En esta carpeta voy guardando aquellas fichas de trabajo que me parecen interesantes para mis alumnos.
CAPTURA	
FECHA	10 de mayo de 2022

NOMBRE DE LA ACTIVIDAD	OneNote para las clases de Música: secciones y páginas.
DESCRIPCIÓN	<p>Creación de diferentes <u>secciones</u> para cada una de las clases de la etapa de Educación Primaria del colegio, para organizar los contenidos de cada curso.</p> <p>A su vez, cada sección tiene diferentes <u>páginas</u>, para subir en cada una de ellas fichas, enlaces y archivos que voy a usar con mi alumnado.</p>
CAPTURA	
FECHA	10 de mayo de 2022.

NOMBRE DE LA ACTIVIDAD	ENLACE MAPA FLASH COMUNIDADES AUTÓNOMAS
DESCRIPCIÓN	Enlace mapa flash para trabajar de forma individual
CAPTURA	
FECHA	11- mayo-2022

<p>NOMBRE DE LA ACTIVIDAD</p>	<p>Creación de un grupo en la plataforma TEAMS.</p>
<p>DESCRIPCIÓN</p>	<p><u>Creación de un grupo</u> en TEAMS con nombre “ApoyoCLAS Antonio Glez. de Lama”, para las especialistas del Apoyo CLAS del centro educativo.</p> <p>La función de dicho grupo es subir en él materiales, recursos y todo tipo de archivos relacionados con el trabajo que realizamos con nuestro alumnado con TEA, para tenerlo todo organizado. La idea es poder compartir nuestros materiales y, también, para facilitar que nuestras comunicaciones (gracias al chat y a poder hacer reuniones por videollamada) sean más fluidas.</p>
<p>CAPTURA</p>	<p>Pasos seguidos para la creación del grupo de TEAMS:</p>  <p>Grupo creado:</p> 
<p>FECHA</p>	<p>11 de mayo de 2022.</p>

NOMBRE DE LA ACTIVIDAD	Presentación de Sway
DESCRIPCIÓN	Creación de una presentación con la herramienta Sway de Office 365. El objetivo de dicha actividad es presentar las actividades de lectoescritura de una manera más atractiva y motivadora para los alumnos/as.
CAPTURA	
FECHA	12 de mayo de 2022

NOMBRE DE LA ACTIVIDAD	Ficha de posesivos para 3º de primaria
DESCRIPCIÓN	Trabajamos los posesivos de una manera más amena y atractiva para el alumnado. Además, las familias pueden ver en todo momento como trabajan sus hijos y las futuras correcciones de la profesora.
CAPTURA	
FECHA	12 de mayo de 2022