

Bajas presiones

Zona de
altas
presiones

MATERIALES ELABORADOS: ¿QUÉ TIEMPO HACE HOY?

Zona de
altas
presiones

El tiempo a tiempo
La Rioja

e Vaguada fría con lluvias y nieve

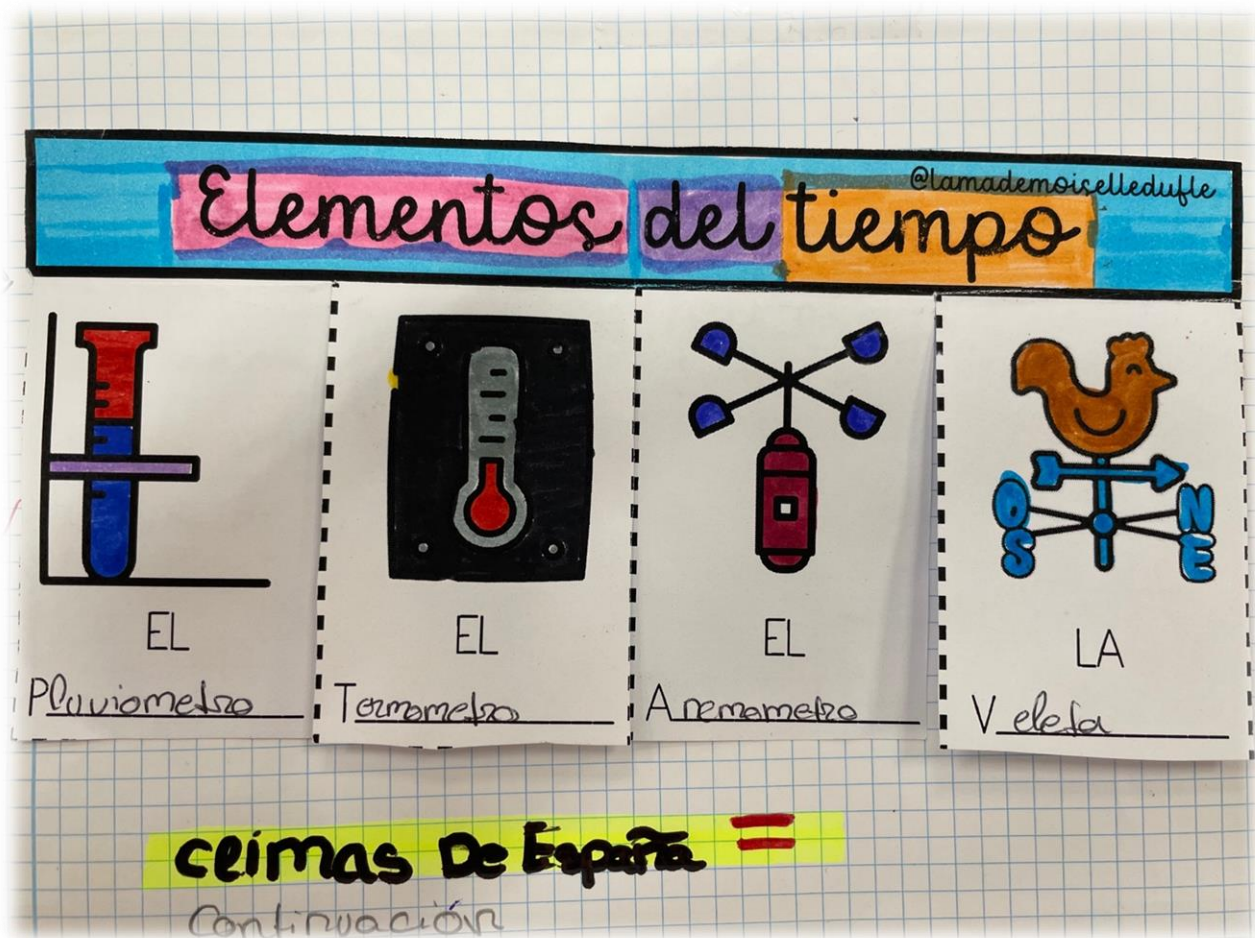
CURSO 2022-23

CRA PÁRAMO DEL SIL

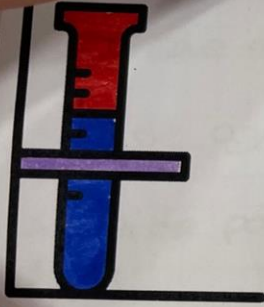
RELACIÓN DE MATERIALES ELABORADOS

A continuación, se detalla el material elaborado por los alumnos/as junto con el profesorado implicado en este proyecto para poder llevar a cabo las diferentes sesiones que hemos desarrollado gracias a la estación meteorológica.

FLIPBOOK ELEMENTOS ESTACIÓN METEOROLÓGICA




@lamademoiselle
del tiempo



EL

termómetro

Mide la temperatura
si es alta o
baja
grados C ✓



EL

Anemómetro



LA

Velocímetro

Climas de España



Clima Mediterráneo Típico

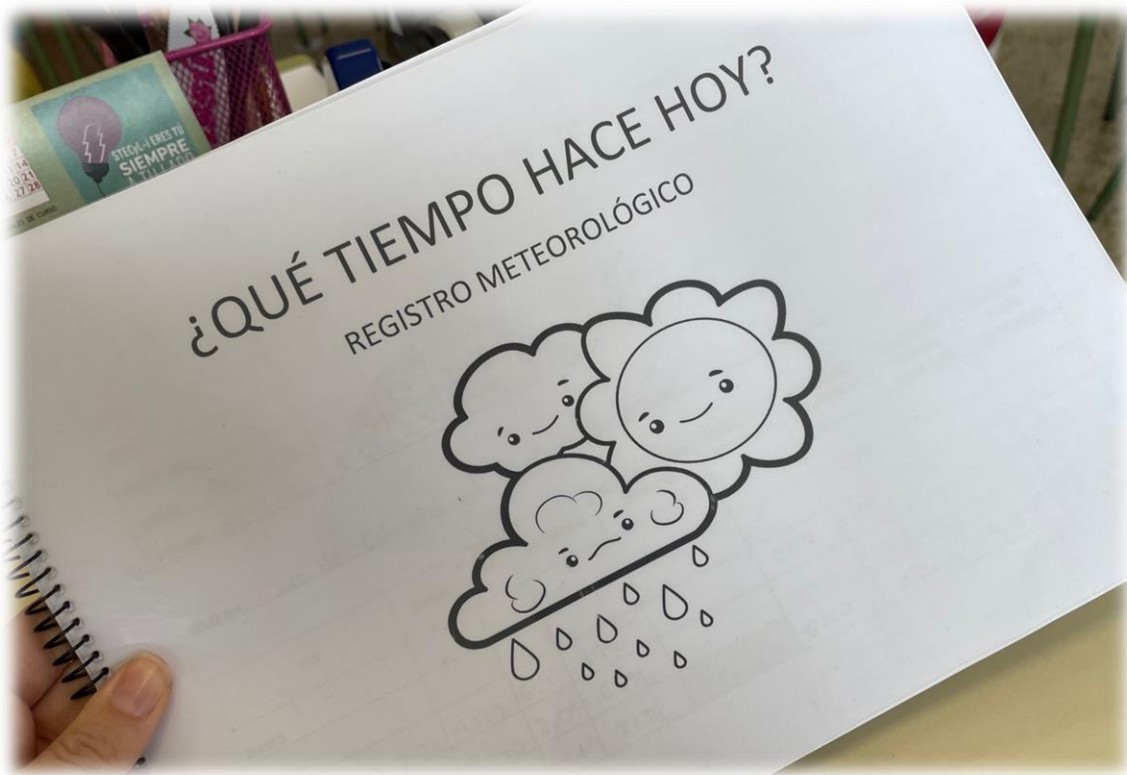
Clima Mediterráneo Interior

Clima Oceánico

Clima Subtropical

Clima de Montaña

TABLA DE REGISTRO METEOROLÓGICO



SEMANA: 13 de Marzo al 17 de Marzo

DÍA	HORA	°C	HUMEDAD	PRECIPITACIONES (Semanal)	DIRECCIÓN DEL VIENTO	INTENSIDAD DEL VIENTO	SENSACIÓN TÉRMICA (wind chill)	PUNTO DE ROCÍO (dew point)
LUNES 13-3-23	9:52	10.7°	73%		ESE	2.3 m/s	9.8°	7.2°
MARTES 14-3-23	9:44	6.8°	76%		SSE	0.2 m/s	6.9°	7.7°
MIÉRCOLES 15-3-23	9:35	3.7°	79%		ENE	0.0 m/s	3.7°	7.6°
JUEVES 16-3-23	9:50	7.5°	73%		ENE	0.0 m/s	7.6°	8.9°
VIERNES 17-3-23	9:36	7.4°	81%	13.2 mm	NE	1.0 m/s	7.5°	8.1°

SEMANA: 20 de marzo al 24 de Marzo

DÍA	HORA	°C	HUMEDAD	PRECIPITACIONES (Semanal)	DIRECCIÓN DEL VIENTO	INTENSIDAD DEL VIENTO	SENSACIÓN TÉRMICA (wind chill)	PUNTO DE ROCÍO (dew point)
LUNES 20-3-23	9:56	8.4°	59%		0	0.0 m/s	8.4°	7.3°
MARTES 21-3-23	10:00	8.6°	67%		SO	0.0 m/s	8.6°	8.6°
MIÉRCOLES 22-3-23	9:41	8.3°	62%		S	0.0 m/s	8.4°	9.0°
JUEVES 23-3-23	9:35	19.5°	63%		NE	0.6 m/s	11.9°	8.2°
VIERNES 24-3-23	9:34	8.8°	67%	6.4	NE	0.8 m/s	8.8°	7.7°

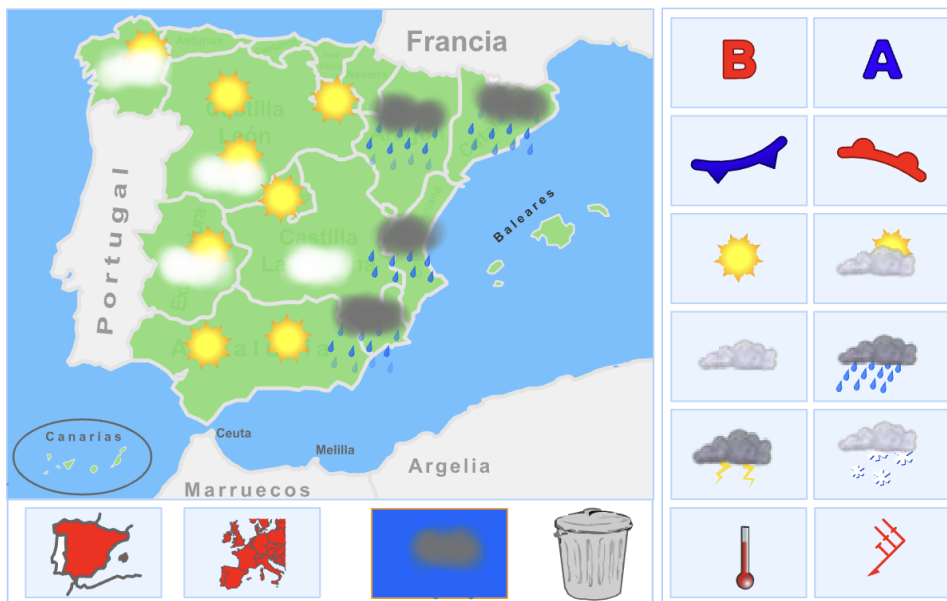
SEMANA: 27 de Febrero al 3 de Marzo

DÍA	HORA	°C	HUMEDAD	PRECIPITACIONES (Semanal)	DIRECCIÓN DEL VIENTO	INTENSIDAD DEL VIENTO	SENSACIÓN TÉRMICA (wind chill)	PUNTO DE ROCÍO (dew point)
LUNES	27-2-23	9:30	-4.6°	73%	N	0.0 w/s	-4.6°	2.8°
MARTES	28-2-23	9:30	-4.1°	68%	ONO	1.8 w/s	-1.3°	3.6°
MIÉRCOLES	1-3-23	9:39	-2.9°	79%	ENE	0.6 w/s	-2.8°	3.3°
JUEVES	2-3-23	9:44	-3.7°	74%	ENE	0.0 w/s	-3.7°	1.9°
VIERNES	3-3-23	9:42	-1.8°	79%	ENE	0.0 w/s	-1.6°	3.8°

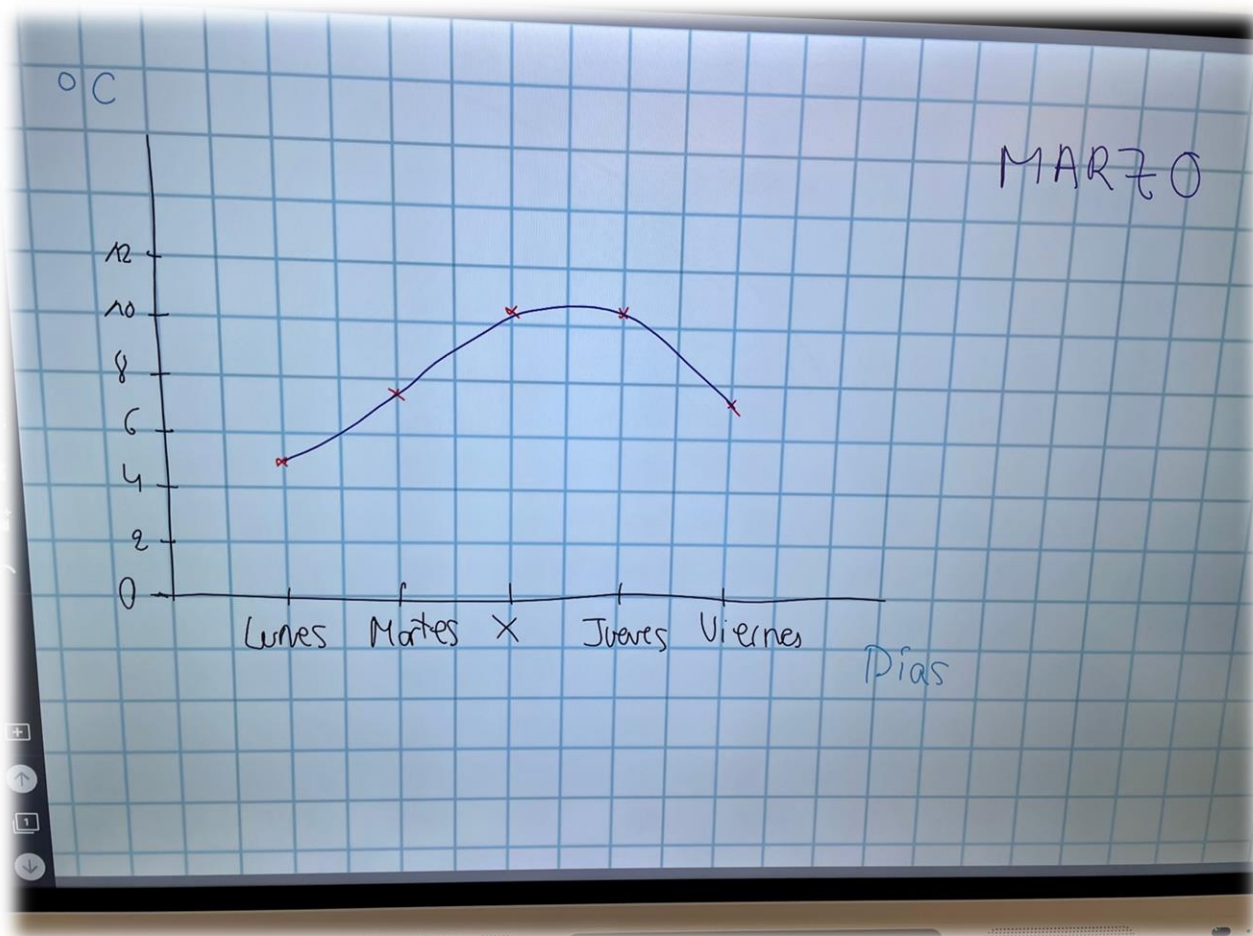
SEMANA: 6 de Marzo al 10 de Marzo

DÍA	HORA	°C	HUMEDAD	PRECIPITACIONES (Semanal)	DIRECCIÓN DEL VIENTO	INTENSIDAD DEL VIENTO	SENSACIÓN TÉRMICA (wind chill)	PUNTO DE ROCÍO (dew point)
LUNES	6-3-23	9:42	4.6°	93%	ENE	0.0 w/s	4.6°	4.4°
MARTES	7-3-23	9:44	7.8°	87%	OSO	1.3 w/s	7.9°	5.7°
MIÉRCOLES	8-3-23	9:51	10.4°	89%	ESE	1.0 w/s	10.4°	7.7°
JUEVES	9-3-23	10:14	10.4°	65%	ENE	1.1 w/s	10.5°	7.7°
VIERNES	10-3-23	9:34	7.7°	80%	ENE	0.4 w/s	7.7°	5.9°

RELIZACIÓN MAPA DEL TIEMPO EN APP EDUCAPLUS



ESTADÍSTICAS DE TEMPERATURAS



CAMBIOS ESTACIONALES







LAS BOTELLAS DEL TIEMPO











SIMULACIÓN LLUVIA

