

CRISTINA GARCÍA RODRÍGUEZ

PARA

CRA CAMPOS DE GÓMARA

presenta

Presentación

CREACIÓN Y EDICIÓN DE VÍDEO

EMPEZAR



CFIE SORIA 2024





ÍNDICE EDICIÓN DE VÍDEO

1ª PARTE

Flipgrid



ED Puzzle



2ª PARTE

Tips de vídeo



Clipchamp



Stopmotion



3ª PARTE

Chroma



Nuestro material



Práctica



→ Siguiente

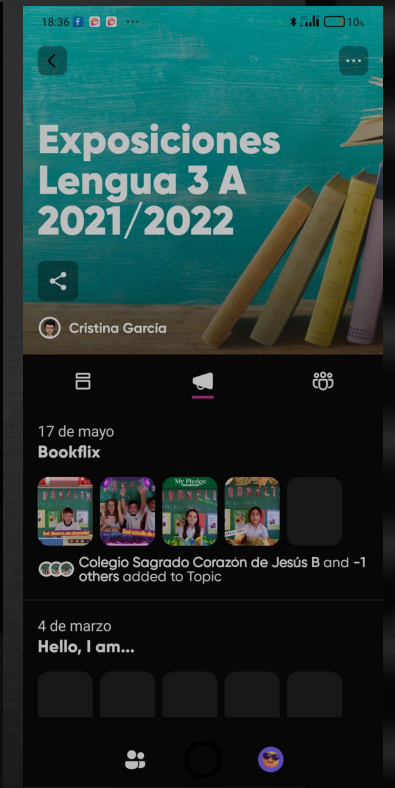
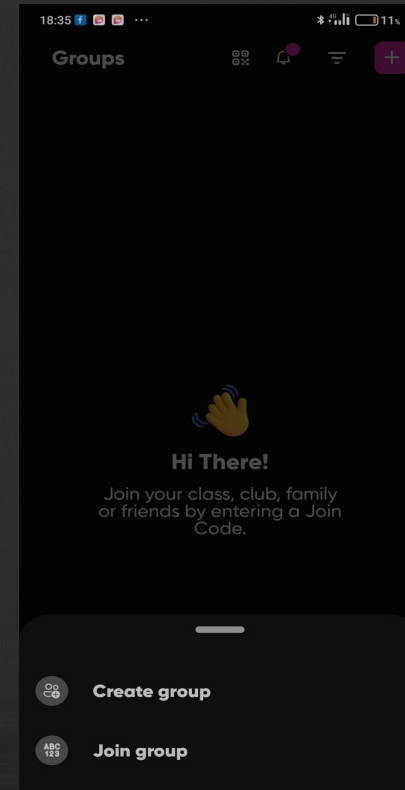
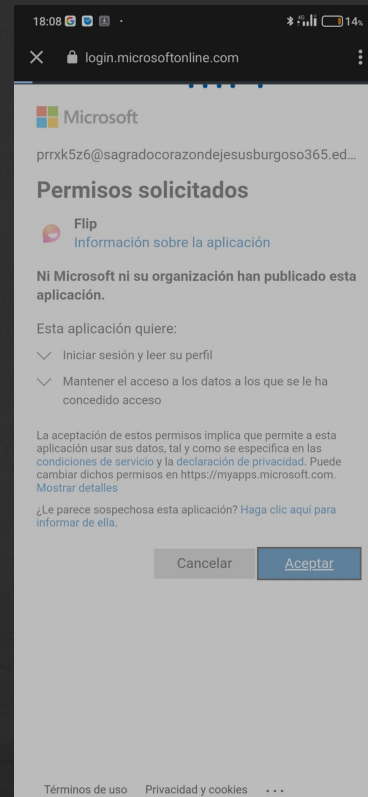



FLIPGRID FLIP



Es una herramienta de Microsoft que permite subir y editar videos de corta duraci3n


¡TRABAJEMOS!
C3DIGO
bd93b13b





INICIO

ANTES DE EMPEZAR



¿Inquietudes?

¿Intereses?

¿Motivaciones?

SECCIÓN 01

¿PARA QUÉ SIRVE?

¿QUÉ PASA EN CLASE CUANDO HABLA EL PROFESOR?

25% ACTIVAMENTE DESCONECTADOS



25% PASIVAMENTE DESCONECTADOS



20%

INTENTAN SEGUIR EL RITMO PERO
SOLO SE QUEDAN CON UN %



15%

ATIENDEN PERO NO PIDEN
NINGUNA EXPLICACIÓN



10%

SIGUEN EL RITMO



5%

YA LO SABE

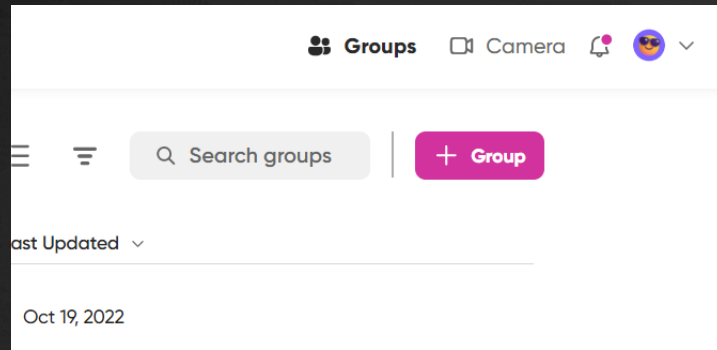
1. Para enriquecer las explicaciones.
Poder de atracción de la imagen.
2. Para la realización de proyectos
3. Para mejorar su Competencia Digital
4. Para incluir metodologías activas



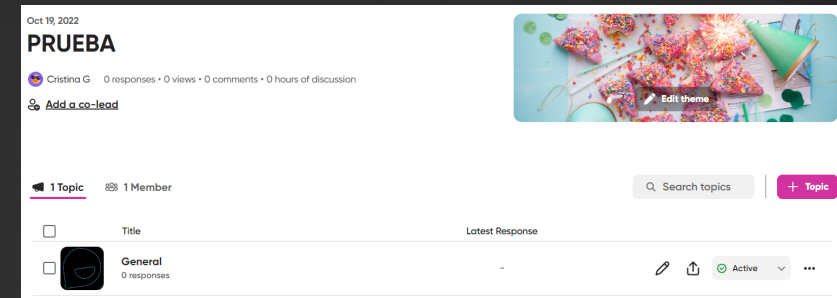
CREA TU PROPIO FLIP



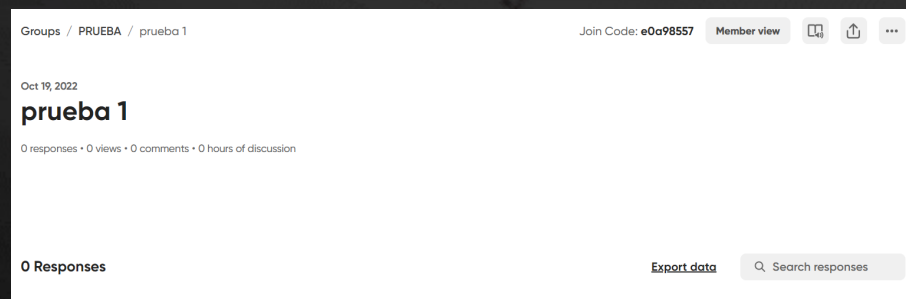
1. CREA UNA CLASE



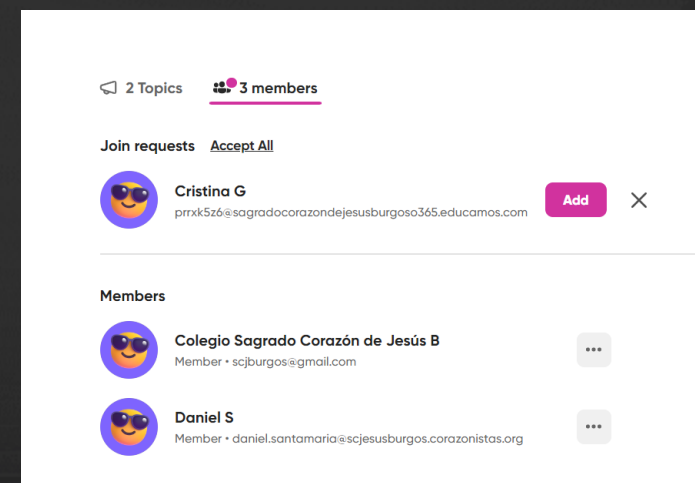
2. AÑADE UN TOPIC



3. COMPARTE



4. ACEPTA INVITACIONES




ED PUZZLE


Es una herramienta de edición de vídeo que puede ser usada para la evaluación formativa y es adecuada para flipped classroom.

Nos permite:


- Incluir notas a vídeos ya creados.
- Introducir preguntas que no dejan avanzar el vídeo si no son contestadas.
- Asignar el vídeo a alumnos concretos y visualizar sus avances.



EJEMPLO



¡COMENCEMOS A USARLO!



Centros y Distritos

Clase abierta

Iniciar sesión

Registrarse

Comparte vídeos interactivos en minutos

Con Edpuzzle crea y comparte lecciones interactivas en vídeo. Despierta la curiosidad de tu alumnado añadiendo preguntas, imágenes y anotaciones. Toma decisiones midiendo los resultados.

Empezar



SECCIÓN 01

TIPS DE VÍDEO



Usar webs libres de derechos

Freemake 

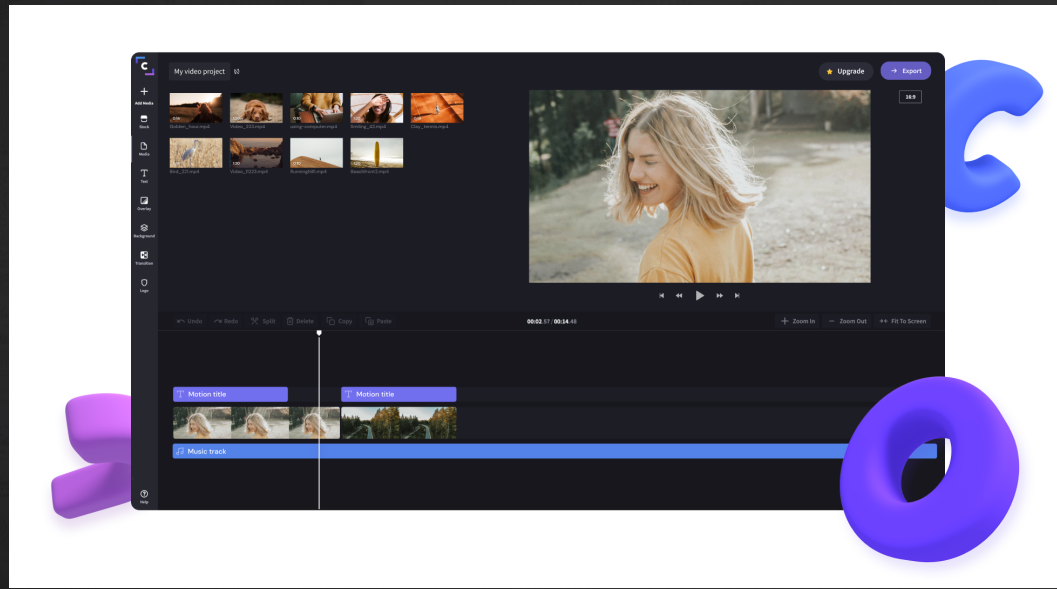
Pixabay 

Freepick 

Youtube music library 

EDITORES DE VÍDEO

CLIPCHAMP




PRIMEROS PASOS

- Introducir clips de vídeo
- Introducir música
- Incluir transiciones
- Incluir textos



STOPMOTION



¡IDEA DE TRABAJO!

Fácil de crear

Uso de material nuevo

6 fotogramas por segundo

Ángulo y luz estable





PROYECTO DE CENTRO

Iniciativa: Proyecto serojardinería. Repoblación de nuestra zona

DÍA DEL ÁRBOL 21 DE MARZO

TRABAJAREMOS:

Cuidado sostenible del caudal de agua

Uso ecológico de nuestros recursos. Aprovechar placas solares del colegio.

ODS: 4, 11, 12

3 MIN VÍDEO. 1 POR LOCALIDAD

Plantación y tratamiento en Gómara

Fuentes ecológicas que usaremos- Borobia

Plantación y día del arbol Serón



¡GRACIAS!

