

FUNCIONAMIENTO DE ABIES 2.0

BIBLIOTECAS ESCOLARES



ÍNDICE

Introducción Abies 2.0

Configuración

Auxiliares

Clasificación CDU

Configuración de valores por defecto

Catalogación

Imprimir

Configuración de lectores

Circulación

Estadísticas

Funcionamiento de la biblioteca del IES Cauca Romana

Fase práctica

ABIES 2.0

¿Qué es?

¿Qué
funciones
ofrece?

¿Quién
puede
utilizarlo?

Nociones
básicas

Configuración



DATOS DE
IDENTIFICACIÓN



BIBLIOTECA



COPIA DE
SEGURIDAD



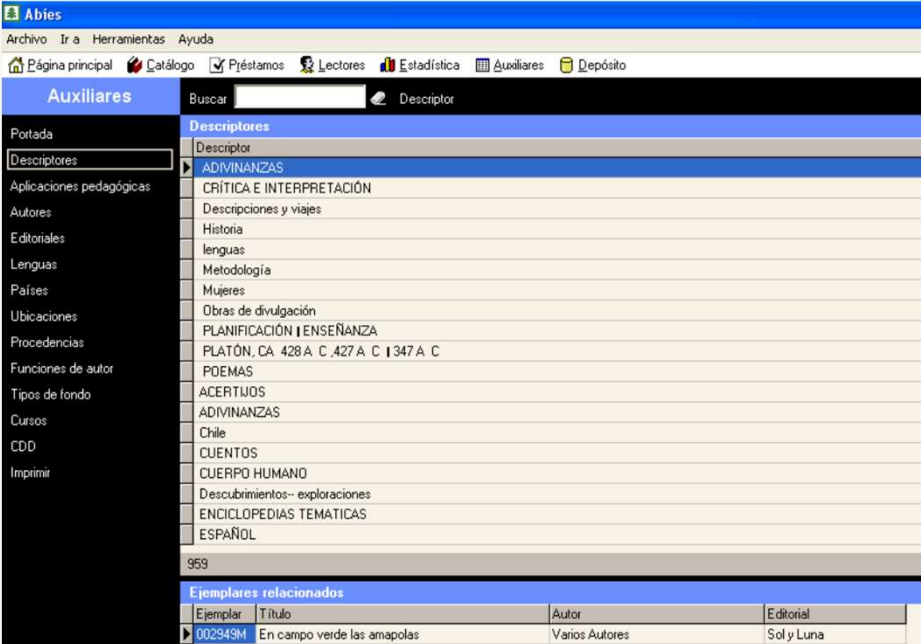
CONTROL DE
ACCESO



POLÍTICA DE
PRÉSTAMOS

Depósitos auxiliares

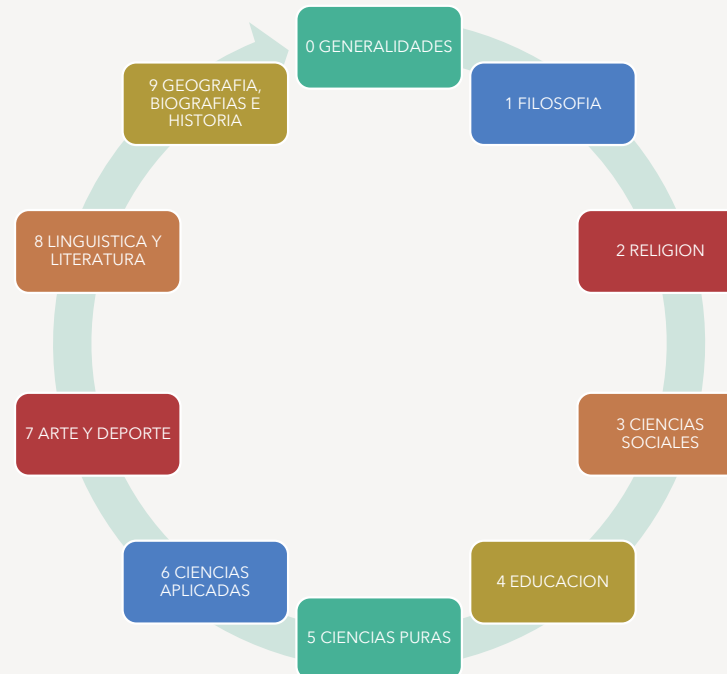
- ¿Qué son?
- ¿Cuántos hay?
- ¿Para qué sirven?
- Importar registros de REBECA



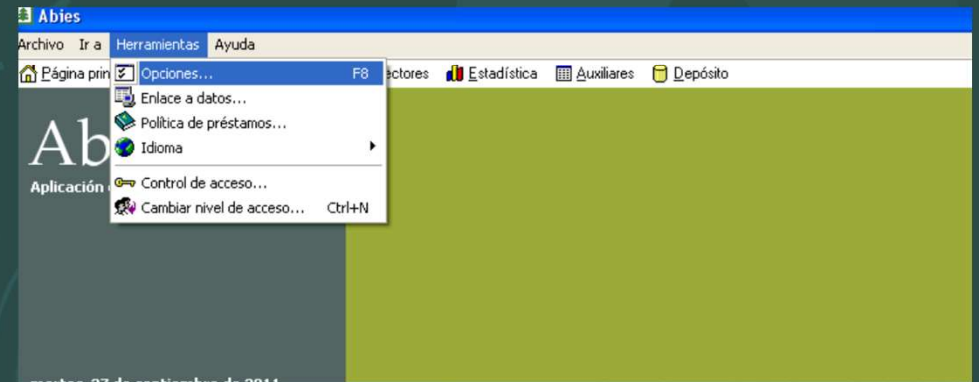
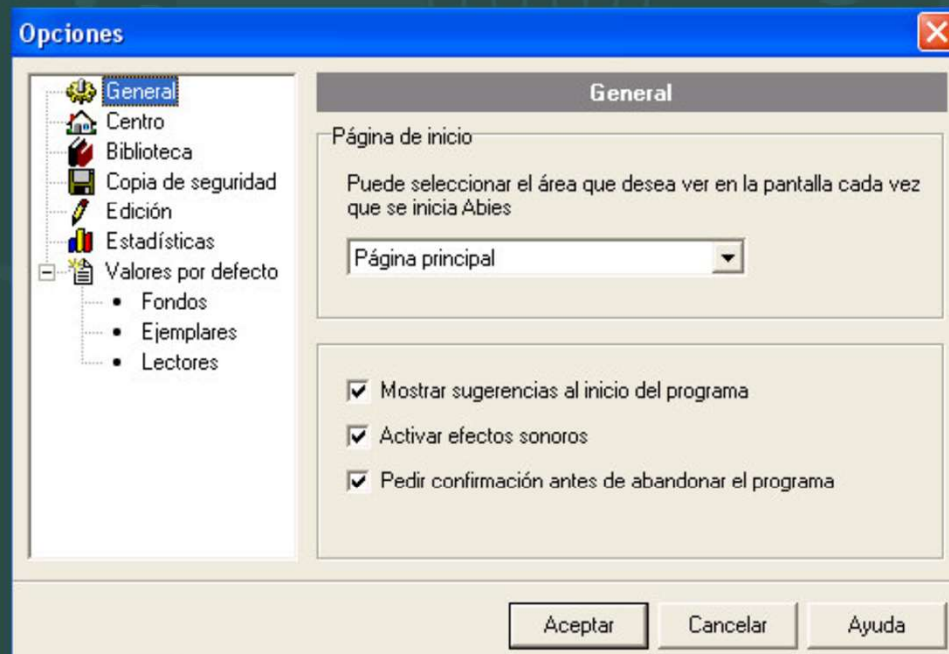
The screenshot shows the 'Abies' library system interface. The top navigation bar includes 'Archivo', 'Ir a', 'Herramientas', and 'Ayuda'. Below it, there are links for 'Página principal', 'Catálogo', 'Préstamos', 'Lectores', 'Estadística', 'Auxiliares', and 'Depósito'. The 'Auxiliares' menu is open, showing a list of descriptors. The 'Ejemplares relacionados' section is also visible at the bottom.

Ejemplares relacionados			
Ejemplar	Título	Autor	Editorial
002949M	En campo verde las amapolas	Varios Autores	Sol y Luna

Clasificación CDU



Configuración de valores por defecto



Catalogación

- Ingreso de recursos
- Datos a rellenar y dónde encontrarlo en el ejemplar

The screenshot shows a software window titled "Modificar documento" with a close button in the top right corner. The window has three tabs: "Datos principales" (selected), "Datos adicionales", and "Datos del ejemplar". The form contains the following fields and controls:

- Tipo de documento:** A dropdown menu with a document icon.
- Año de publicación:** Two adjacent text input boxes.
- Autor:** A text input box with a search icon, a refresh icon, and a delete icon.
- Otros Autores:** A table with a right-pointing arrow in the first column, a search icon, a refresh icon, and a delete icon in the second column.
- Título:** A text input box.
- Resto del título:** A text input box.
- Resto de portada:** A text input box.
- Lugar publicación:** A text input box.
- Año edición:** A text input box.
- Editorial:** A dropdown menu with a document icon and a refresh icon.
- Edición nº:** A text input box.
- Colección:** A text input box.
- Número:** A text input box.

At the bottom of the window, there are navigation buttons (back, forward, search, etc.), a section with "IberMarc" and "ISBD" labels, and three main action buttons: "Aceptar", "Cancelar", and "Ayuda".

Configuración de lectores

Insertar
lectores

Importación
de lectores

Carnés de
lector

Listados

Incrementar
validez del
carné lector

Promoción
de curso

Consulta de
lecturas

Circulación

Préstamos de ejemplares

Devolver ejemplar

Prorrogar ejemplar

Consulta de préstamos en curso

Consulta de lecturas: simple o avanzada

Estadísticas

Relativas a
la
colección

Relativas a
los
lectores

Relativas
al uso de
la
colección

Relativas a
los hábitos
de los
lectores

Funcionamiento de la biblioteca IES Cauca Romana



Nueva disposición de los
espacios y las estanterías



Actualización de la aplicación