


RADIO ESCOLAR

**CEIP VIRGEN DE
OLMACEDO**

ÓLVEGA 2024



CRISTINA GARCÍA



¿QUIÉN SOY?

Maestra de infantil y primaria.

Especialista EF, inglés y música.

Máster TIC

Ponente CFIE Palencia y CFIE Soria

Tutora online CRFPTIC

Creadora contenido CRFPTIC "Las

TIC en Ed. Infantil"


Experta en meterse en líos






¿QUÉ VEREMOS?

SESIÓN 1



LA RADIO EN LA ESCUELA	01
¿CÓMO INTRODUCIRLA?	02
¡UNA PROPUESTA!	03



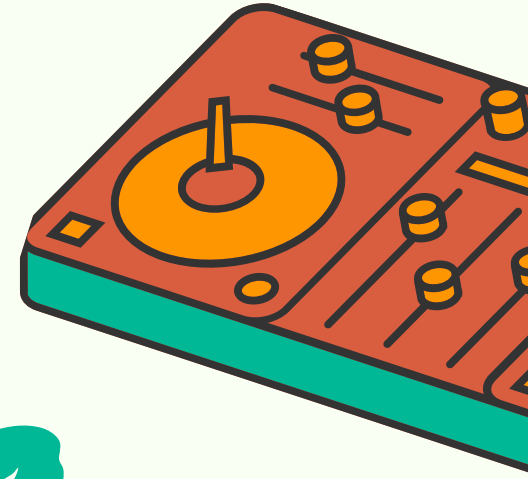
ON AIR

LA RADIO EN LA ESCUELA



34 94 43 9

¿CÓMO INTRODUCIRLA?



04	UTILIZACIÓN	Aplicar el conocimiento en situaciones específicas.	TOMA DE DECISIONES INVESTIGACIÓN RESOLUCIÓN DE CONFLICTOS
03	ANÁLISIS	Utilizar lo que han aprendido para crear nuevos conocimientos y aplicarlo en nuevas situaciones.	RELACION CLASIFICACIÓN GENERALIZACIÓN ESPECIFICACIÓN
02	COMPRENSIÓN	Identificar los detalles de la información que son importantes.	SÍNTESIS REPRESENTACIÓN CATEGORIZACIÓN
01	CONOCIMIENTO RECUERDO	Recuerdo de la información tal y como fue almacenada en la memoria.	NOMBRAR EJECUTAR



Pensamiento de Orden Superior



Pensamiento de Orden Inferior

TAXONOMÍA DE BLOOM

¡IDEAS!

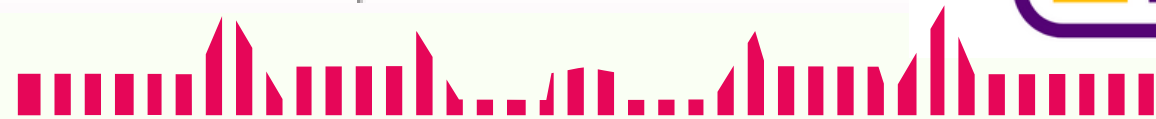
ACCIÓN/PRODUCTO
Describir /Definición
Encontrar/hechos
Identificar/etiquetado
Listar/listado
Localizar/cuestionario
Nombrar/reproducción
Reconocer/test

ACCIÓN/PRODUCTO
Clasificar/colección
Comparar/ejemplos
Ejemplificar/explicación
Explicar/etiquetado
Inferir/listado
Interpretar/esquema
Parafrasear/cuestionario
Resumir/Resumen

ACCIÓN/PRODUCTO
Desempeñar/demostración
Ejecutar/diario
Implementar/guión
Usar/entrevista
Emplear/interpretación
Realizar/simulación,presentación



¿CÓMO LO HAGO?



ACCIÓN/PRODUCTO
Atribuir/reseña
Deconstruir/gráfica
Integrar/lista de control
Organizar/base de datos
Esquematizar/gráfico
Estructurar/informe, encuesta, hoja de cálculo

ACCIÓN/PRODUCTO
Atribuir /reseña
Comprobar/Gráfica
Deconstruir/base de datos
Integrar/informe
Organizar/hoja de cálculo
Esquematizar/encuesta
Estructurar

ACCIÓN/PRODUCTO
Construir/anuncio
Diseñar/película
Idear/juego
Planificar/dibujar
Producir/proyecto
Hacer/coposición musical, historia, producto audiovisual.

SESIÓN 2

SINTONIZADOS

**CEIP VIRGEN DE
OLMACEDO**

ÓLVEGA 2024



CRISTINA GARCÍA





¿LANZAMOS UNA PROPUESTA?



INTRODUCIR RADIO A TRAVÉS DE LA MOTIVACIÓN
DEL ALUMNADO

MÚSICA 1 MIN 30 SEG MÁX

¿BIENVENIDOS A ESTA NUEVA SEMANA!

¿QUIÉN CUMPLE AÑOS ESTA SEMANA?


HOY ES UN DÍA ESPECIAL PORQUE...

¿QUÉ EVENTOS HAY ESTA SEMANA EN EL COLE?

¿QUIÉN SE VA DE EXCURSIÓN Y DÓNDE?

¿QUÉ TIEMPO VA A HACER ESTA SEMANA?


¿SABÍAS QUÉ?



VEO



¿JUGAMOS UN POCO?



5'

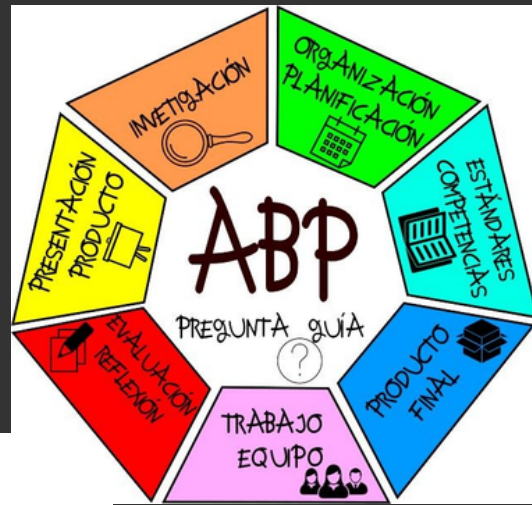




EL PODER DE LO VISUAL




METODOLOGÍAS ACTIVAS EN LA RADIO



FASES DE DESIGN THINKING



RUTINAS DE PENSAMIENTO



Pienso, me interesa, investigo

Pienso ¿Qué crees que sabes sobre este tema?	Me interesa ¿Qué preguntas o inquietudes tienes sobre este tema?	Investigo ¿Qué te gustaría investigar sobre este tema? ¿Cómo podrías investigarlo?
--	--	--

EL GUIÓN Y LA ESCALETA

GUIÓN



TÉCNICO

locutor 1	Entrada de la noticia
locutor 2	Cuerpo
locutor 1	Entrada al corte 1
locutor 2	Despedida
locutor 1	Notificación horaria etc...

00:00	Cabecera y presentación: "Bienvenidos a la radio escolar de Canarias. Amanece el Teide nevado y la calima en las islas más orientales..."	cabecera 20" Archivo cabecera.sonido
00:05	Créditos: "En la realización, Bencomo China. En la producción, Yaiza Isora y en la voz, quien les habla, San Borondón..."	Pisador horario 20" (Archivo pisador2)
00:08	"Texto..." (Empezar a leer al aviso del realizador)	Enlace musical hasta 1:22. Bajar sonido y mantener de fondo.

LITERARIO



PARRILLA DE PROGRAMACIÓN

	L	M	Mi	J	V	S	D		
06:00						SER AVENTUREROS	SER COMUNICADOR		
07:00	HOY POR HOY					MATINAL SER			
08:00						A VIVIR QUE SON DOS DÍAS			
09:00									
10:00									
11:00									
12:00	PROGRAMACIÓN LOCAL					PROGRAMACIÓN REGIONAL			
13:00	HORA 14					HORA 14 FIN DE SEMANA			
14:00	SER DEPORTIVOS					LA SCRIPT			
15:00	LA VENTANA					CARRUSEL DEPORTIVO	CARRUSEL DEPORTIVO		
16:00									
17:00	HORA 26								
18:00									
19:00	EL LARGUERO					EL LARGUERO	EL LARGUERO		
20:00	HABLAR POR HABLAR					ACENTO ROMBE ON	MILENIO 3	LOS TOROS	
21:00									
22:00						PUNTO DE FUGA			
23:00									
00:00	EL LARGUERO (REPETICIÓN)					SER HISTORIA	EL LARGUERO (REPETICIÓN)		
01:00						NOTAS DE CINE			
02:00									
03:00									
04:00									
05:00									

¿QUÉ
PODEMOS
HACER



REFLEXIÓN

AUTOEVALUACIÓN

Nos sirve para saber qué hemos hecho bien o no

Radio 2º EPO semana Halloween

¿Cómo lo hemos hecho con ellos?

¿La hora ha sido adecuada?

¿La sintonía ha sido adecuada?

¿Los alumnos han sido avisados de lo que iba a pasar?

¿Se ha escuchado con atención?

¿El profesorado estaba preparado para ello?

¿Dónde se ha grabado y cuándo?

¡GRACIAS!





RADIO ESCOLAR

**CEIP VIRGEN DE
OLMACEDO**

ÓLVEGA 2024



CRISTINA GARCÍA



¡JUGAMOS?!

▶ IMPROVISA Y
GRABA UN GUIÓN
DE...





LO DE LOS FORMATOS...

FORMATOS DE ARCHIVOS AUDIO

WAV, AU Y AIFF- AUDIO NO COMPRIMIDO

FLAC- AUDIO COMPRIMIDO SIN PÉRDIDA DE CALIDAD.

MP3, OGG VORBIS, M4A (AAC), AC3, WMA- AUDIO COMPRIMIDO
CON PÉRDIDA DE CALIDAD

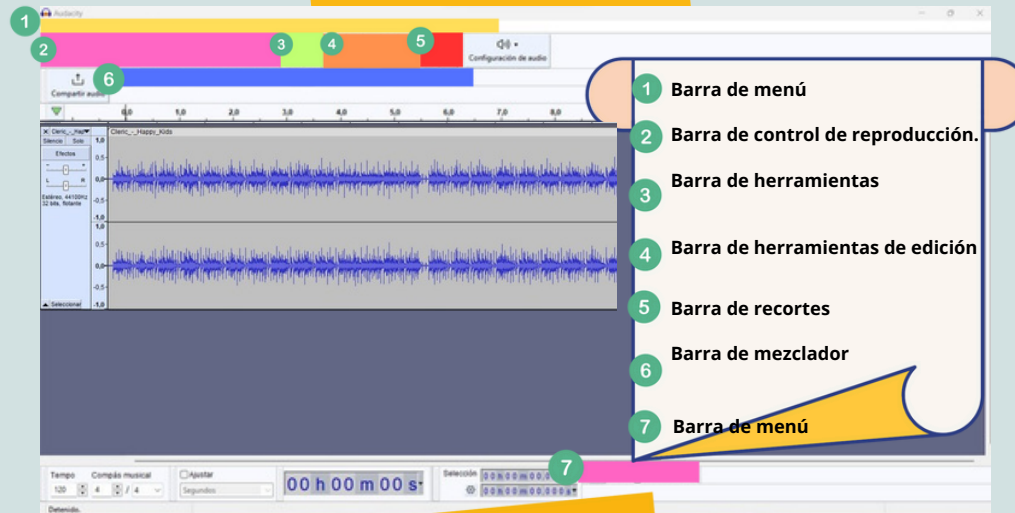
KEEP
CALM
USAREMOS

WAV

AUDACITY

GUÍA USUARIO

IMAGEN PRINCIPAL




PISTA DE AUDIO



EN LA PISTA DE AUDIO SE PUEDEN REALIZAR VARIAS ACCIONES
 BOTÓN X: PARA CERRAR LA PISTA DE AUDIO.
 MENÚ EMERGENTE: SI PULSAMOS SOBRE LA FECHA NEGRA SE MUESTRA UN MENÚ CON OPCIONES (MODIFICAR AUDIO, CAMBIAR MODO DE VISUALIZACIÓN...)
 BOTÓN SILENCIO/SOLO: PERMITE SILENCIAR UNA PISTA O QUE SOLO SE REPRODUZCA ESTA.
 DESLIZADORES DE VOLUMEN Y BALANCE, PARA DESLIZAR EL SONIDO HACIA DERECHA O IZQUIERDA

CRISTINA GARCÍA RODRÍGUEZ



¿DUDAS?

