



**Junta de
Castilla y León**

Consejería de Educación
Viceconsejería de Universidades
e Investigación
Dirección General de Universidades
e Investigación

**AYUDAS UNIVERSITARIAS
DE LA JUNTA DE CASTILLA Y LEÓN
CURSO 2019-2020**

AYUDAS UNIVERSITARIAS DE LA JUNTA DE CASTILLA Y LEÓN. CURSO 2020-2021
<i>Primera convocatoria. Resumen de la resolución de la Orden</i>
<i>Primera convocatoria. Solicitantes, según universidad en que están matriculados y sexo</i>
<i>Primera convocatoria. Solicitantes, según universidad en que están matriculados</i>
<i>Primera convocatoria. Beneficiarios de la convocatoria, según universidad en que están matriculados</i>
<i>Primera convocatoria. Cantidades concedidas por universidades en que están matriculados los beneficiarios</i>
<i>Primera convocatoria. Ayudas concedidas por universidades en que están matriculados los beneficiarios</i>
<i>Primera convocatoria. Cantidades concedidas por universidades en que están matriculados los beneficiarios</i>
<i>Segunda convocatoria. Resumen de la resolución de la Orden</i>
<i>Segunda convocatoria. Solicitantes, según universidad en que están matriculados y sexo</i>
<i>Segunda convocatoria. Solicitantes, según universidad en que están matriculados y modalidad de ayuda</i>
<i>Segunda convocatoria. Beneficiarios de la convocatoria, según universidad en que están matriculados</i>
<i>Segunda convocatoria. Cantidades concedidas por universidades en que están matriculados los beneficiarios</i>
<i>Segunda convocatoria. Ayudas concedidas por universidades en que están matriculados los beneficiarios por modalidad de ayudas</i>
<i>Segunda convocatoria. Cantidades concedidas por universidades en que están matriculados los beneficiarios por modalidad de ayuda</i>

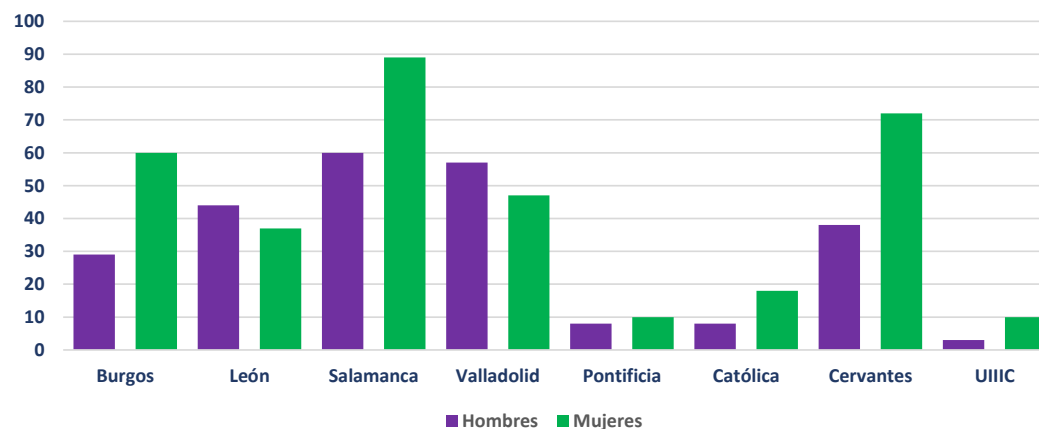
Resumen de la resolución de la Orden	TOTAL
Solicitantes	590
Concedidos	251
Denegados Excluidos	339

SOLICITANTES



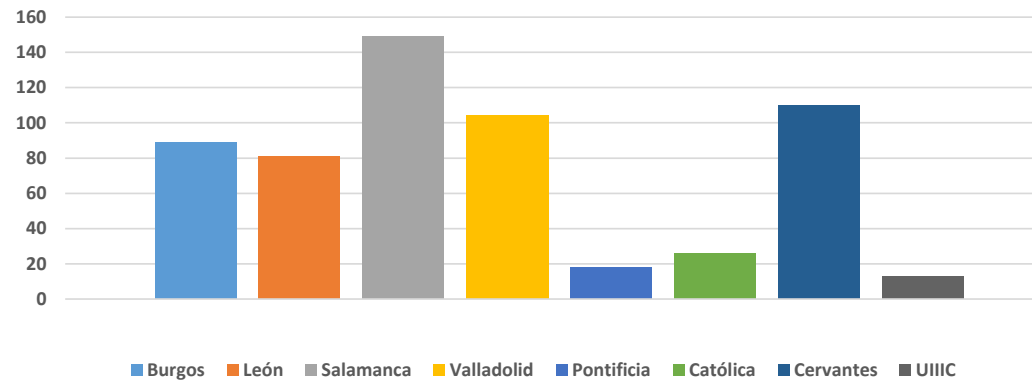
Solicitantes, según universidad en que están matriculados y sexo			
UNIVERSIDAD	Hombres	Mujeres	Total
Burgos	29	60	89
León	44	37	81
Salamanca	60	89	149
Valladolid	57	47	104
Pontificia	8	10	18
Católica	8	18	26
Cervantes	38	72	110
IEU	0	0	0
UIIIC	<5	10	13
Total	247	343	590

Solicitantes, según universidad en que están matriculados y sexo



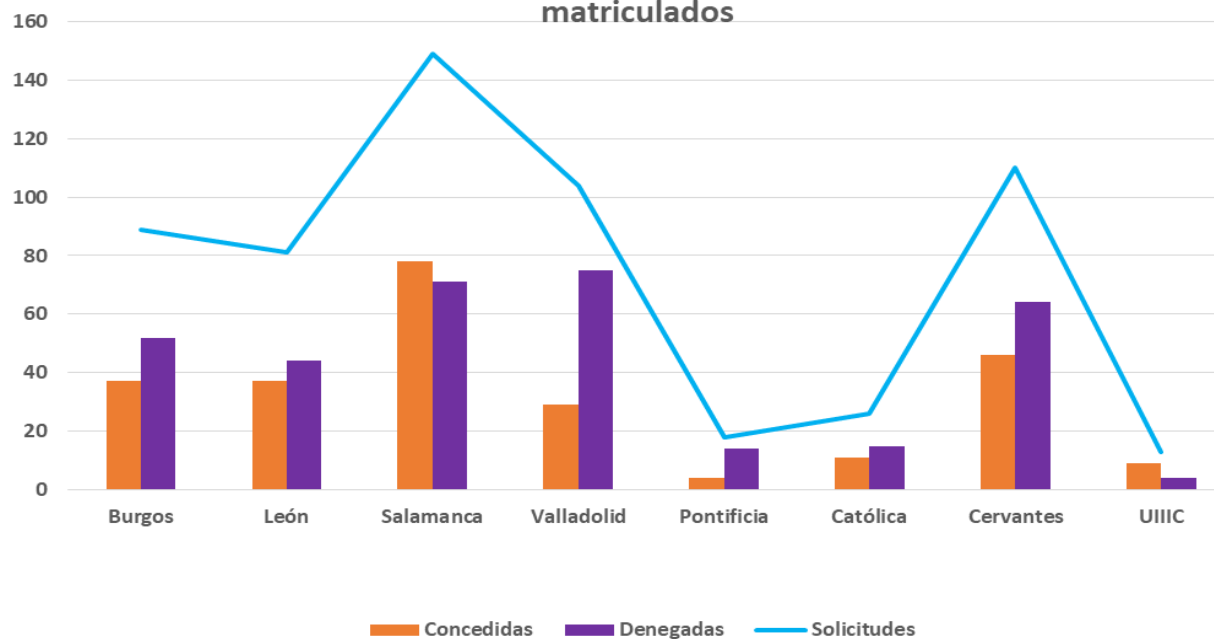
Solicitantes, según universidad en que están matriculados		
UNIVERSIDAD	Matrícula Másteres	Total
Burgos	89	89
León	81	81
Salamanca	149	149
Valladolid	104	104
Pontificia	18	18
Católica	26	26
Cervantes	110	110
IEU	-	-
UIIIC	13	13
Total	590	590

Solicitantes, según universidad en que están matriculados

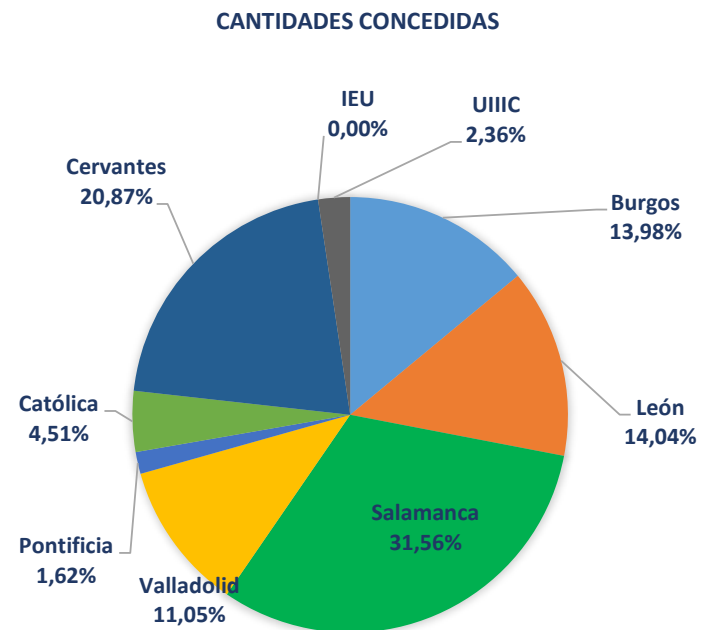


Beneficiarios de la convocatoria, según universidad en que están matriculados				
UNIVERSIDAD	Solicitudes	Concedidas	Denegadas	% éxito 2019-20
Burgos	89	37	52	41,57%
León	81	37	44	45,68%
Salamanca	149	78	71	52,35%
Valladolid	104	29	75	27,88%
Pontificia	18	4	14	22,22%
Católica	26	11	15	42,31%
Cervantes	110	46	64	41,82%
IEU	-	-	-	-
UIIC	13	9	<5	69,23%
Total	590	251	339	42,54%

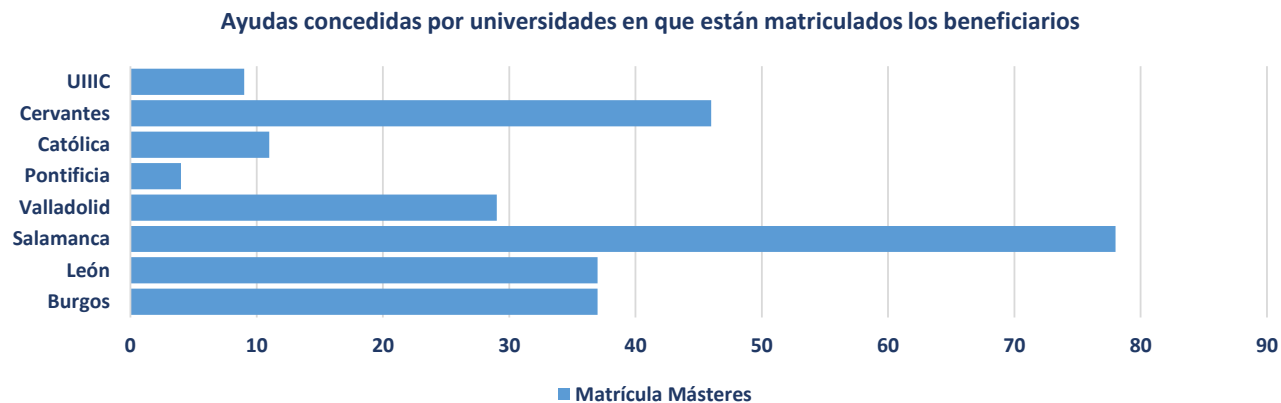
Beneficiarios de la convocatoria, según universidad en que están matriculados



Cantidades concedidas por universidades en que están matriculados los beneficiarios	
UNIVERSIDAD	Cantidades concedidas
Burgos	73.045,68 €
León	73.328,82 €
Salamanca	164.829,80 €
Valladolid	57.723,80 €
Pontificia	8.476,80 €
Católica	23.562,00 €
Cervantes	109.020,00 €
IEU	- €
UIIC	12.333,60 €
Total	522.320,50 €

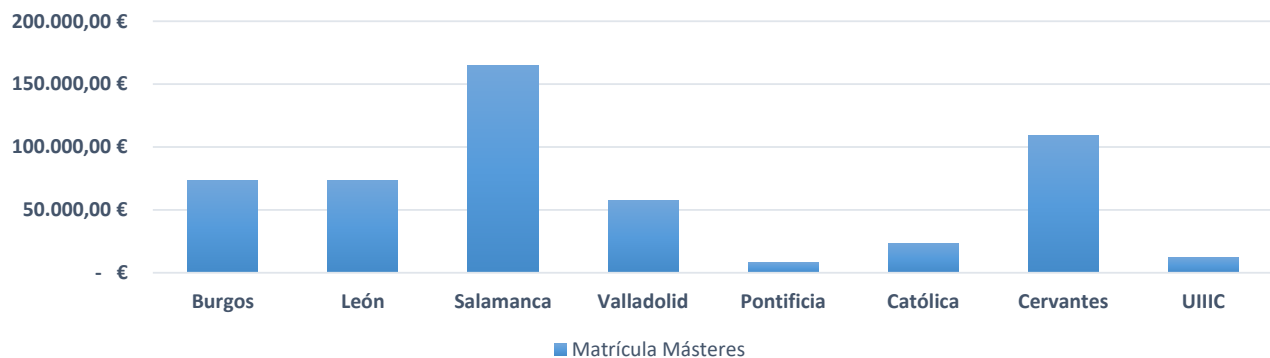


Ayudas concedidas por universidades en que están matriculados los beneficiarios		
Univ.	Matrícula Másteres	%
Burgos	37	14,74%
León	37	14,74%
Salamanca	78	31,08%
Valladolid	29	11,55%
Pontificia	4	1,59%
Católica	11	4,38%
Cervantes	46	18,33%
IEU	-	-
UIIC	9	3,59%
Total	251	100,00%



Cantidades concedidas por universidades en que están matriculados los beneficiarios		
Univ.	Matrícula Másteres	%
Burgos	73.045,68 €	14,0%
León	73.328,82 €	14,0%
Salamanca	164.829,80 €	31,6%
Valladolid	57.723,80 €	11,1%
Pontificia	8.476,80 €	1,6%
Católica	23.562,00 €	4,5%
Cervantes	109.020,00 €	20,9%
IEU	- €	- €
UIIC	12.333,60 €	2,4%
Total	522.320,50 €	100,0%

Cantidades concedidas por modalidad de ayuda y universidad en que están matriculados los beneficiarios

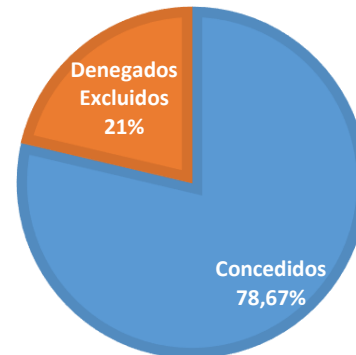


**AYUDAS UNIVERSITARIAS
DE LA JUNTA DE CASTILLA Y LEÓN
CURSO 2020-2021. SEGUNDA CONVOCATORIA**

Resumen de la resolución de la Orden	TOTAL
Solicitantes	12.587
Concedidos	9.902
Denegados Excluidos	2.685

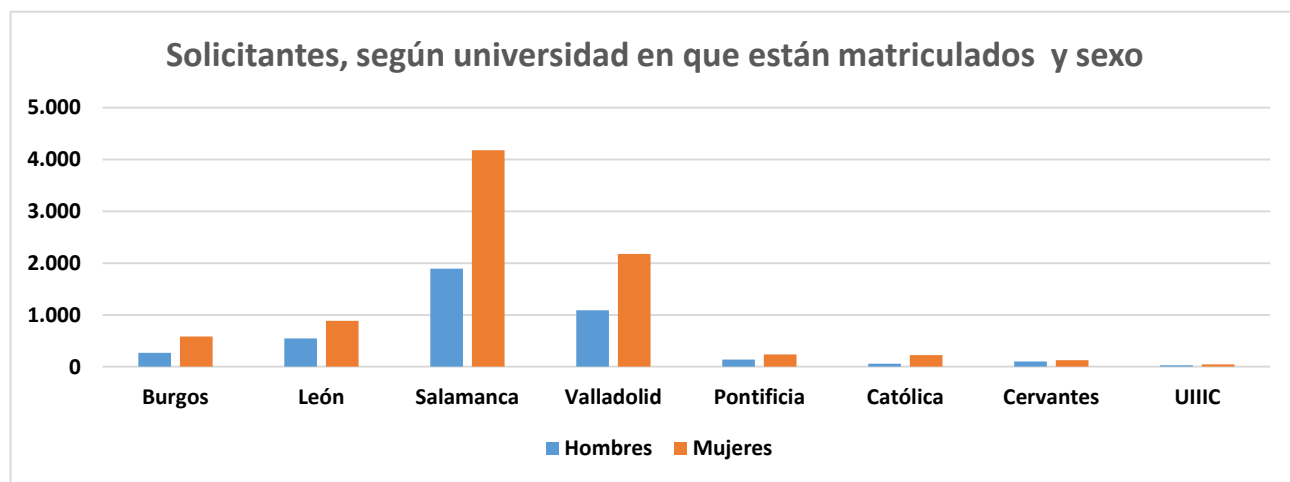
SOLICITANTES

■ Concedidos ■ Denegados Excluidos



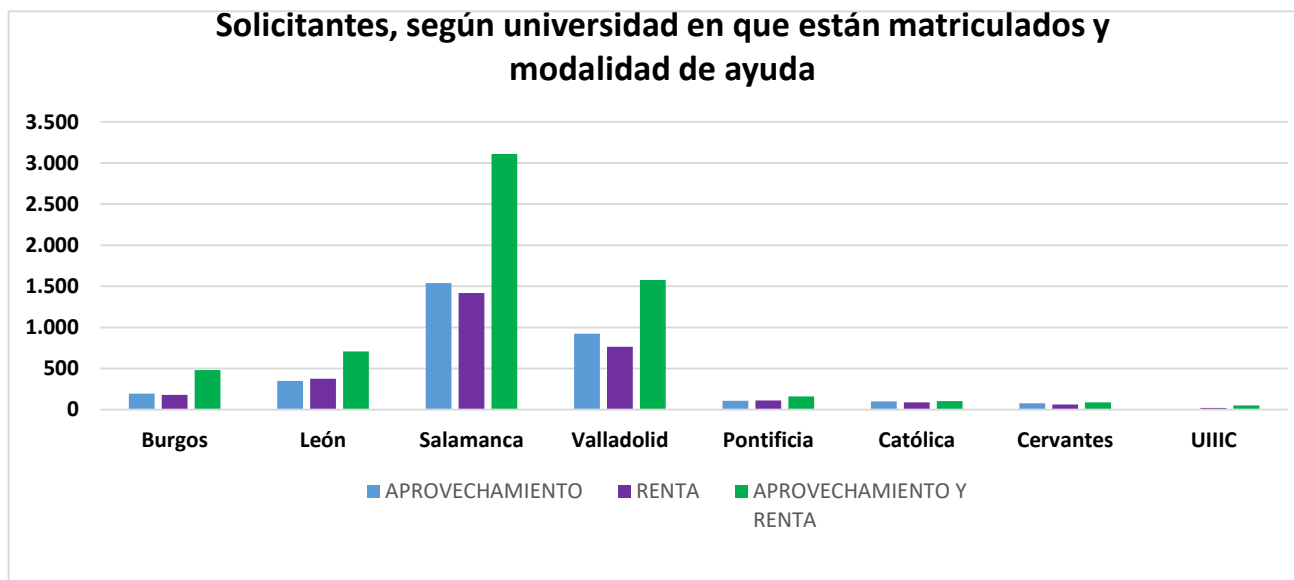
**AYUDAS UNIVERSITARIAS
DE LA JUNTA DE CASTILLA Y LEÓN
CURSO 2020-2021. SEGUNDA CONVOCATORIA**

Solicitantes, según universidad en que están matriculados y sexo			
Univ.	Hombres	Mujeres	Total
Burgos	270	584	854
León	545	888	1.433
Salamanca	1.890	4.176	6.066
Valladolid	1.088	2.179	3.267
Pontificia	139	240	379
Católica	60	227	287
Cervantes	100	126	226
IE UNIV	0	0	0
UIIC	29	46	75
Total	4.121	8.466	12.587



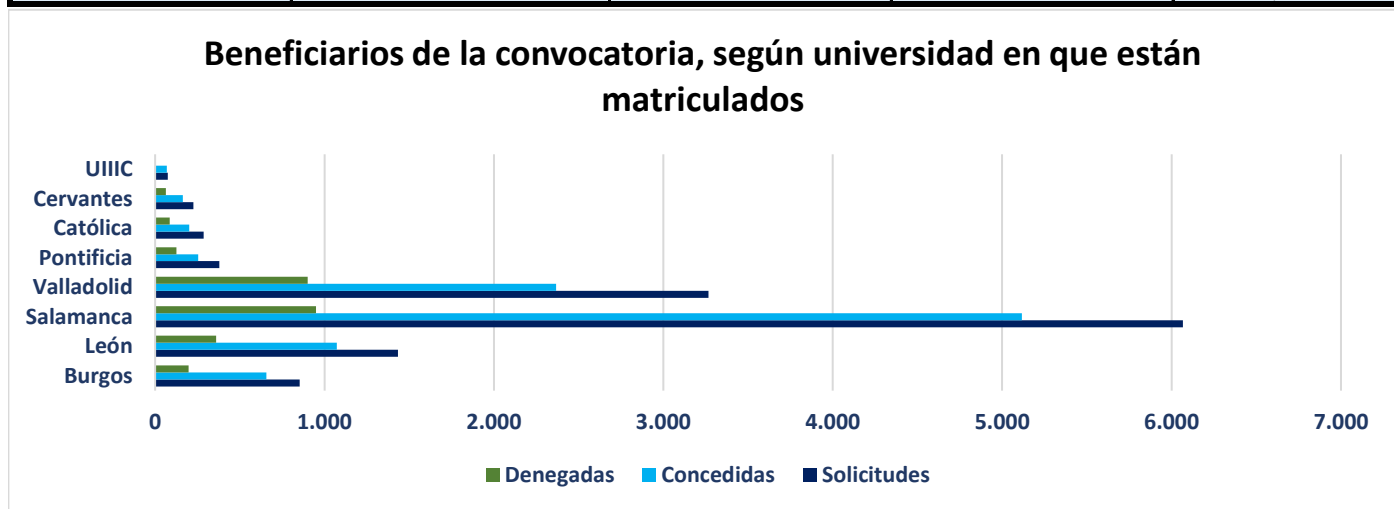
**AYUDAS UNIVERSITARIAS
DE LA JUNTA DE CASTILLA Y LEÓN
CURSO 2020-2021. SEGUNDA CONVOCATORIA**

Solicitantes, según universidad en que están matriculados y modalidad de ayuda				
UNIVERSIDAD	APROVECHAMIENTO	RENTA	APROVECHAMIENTO Y RENTA	TOTAL
Burgos	193	180	481	854
León	349	377	707	1.433
Salamanca	1.539	1.416	3.111	6.066
Valladolid	924	766	1.577	3.267
Pontificia	106	113	160	379
Católica	98	87	102	287
Cervantes	76	63	87	226
IE UNIV	0	0	0	0
UIIC	6	20	49	75
Total	3.291	3.022	6.274	12.587



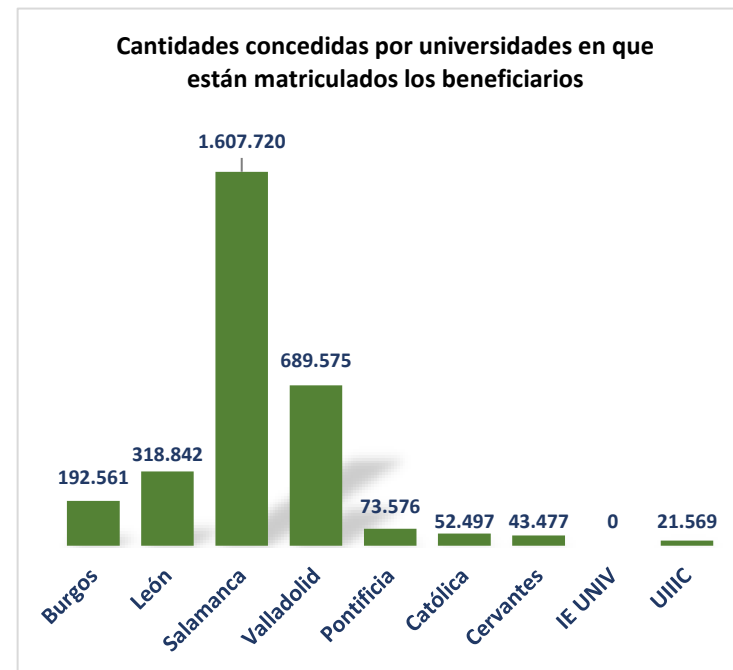
**AYUDAS UNIVERSITARIAS
DE LA JUNTA DE CASTILLA Y LEÓN
CURSO 2020-2021. SEGUNDA CONVOCATORIA**

Beneficiarios de la convocatoria, según universidad en que están matriculados				
Univ.	Solicitudes	Concedidas	Denegadas	% éxito 2020-2021
Burgos	854	657	197	76,93%
León	1.433	1073	360	74,88%
Salamanca	6.066	5117	949	84,36%
Valladolid	3.267	2367	900	72,45%
Pontificia	379	254	125	67,02%
Católica	287	201	86	70,03%
Cervantes	226	163	63	72,12%
IE UNIV	-	-	-	-
UIIC	75	70	5	93,33%
Total	12.587	9.902	2.685	78,67%



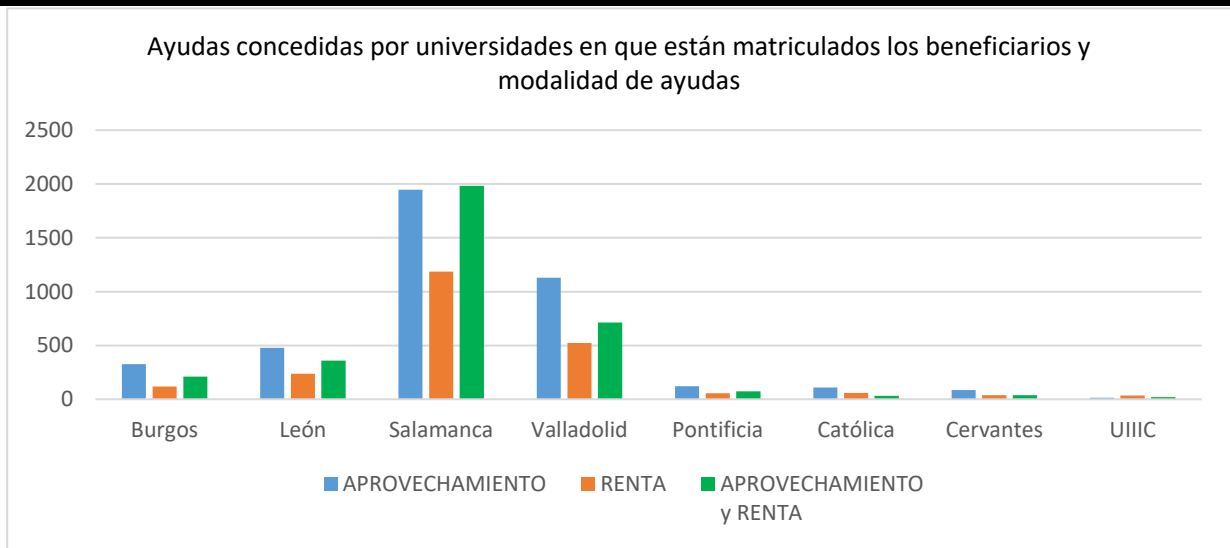
**AYUDAS UNIVERSITARIAS
DE LA JUNTA DE CASTILLA Y LEÓN
CURSO 2020-2021. SEGUNDA CONVOCATORIA**

Cantidades concedidas por universidades en que están matriculados los beneficiarios	
Univ.	Cantidades concedidas
Burgos	192.560,81
León	318.841,78
Salamanca	1.607.720,46
Valladolid	689.575,41
Pontificia	73.576,10
Católica	52.497,41
Cervantes	43.476,77
IE UNIV	0,00
UIIC	21.569,19
Total	2.999.817,93



**AYUDAS UNIVERSITARIAS
DE LA JUNTA DE CASTILLA Y LEÓN
CURSO 2020-2021. SEGUNDA CONVOCATORIA**

Ayudas concedidas por universidades en que están matriculados los beneficiarios y modalidad de ayudas					
UNIVERSIDAD	APROVECHAMIENTO	RENTA	APROVECHAMIENTO y RENTA	TOTAL	%
Burgos	327	118	212	657	6,64%
León	477	237	359	1.073	10,84%
Salamanca	1947	1186	1984	5.117	51,68%
Valladolid	1130	523	714	2.367	23,90%
Pontificia	122	57	75	254	2,57%
Católica	110	58	33	201	2,03%
Cervantes	87	38	38	163	1,65%
IE UNIV	0	0	0	-	-
UIIC	15	36	19	70	0,71%
Total	4.215	2.253	3.434	9.902	100,00%



**AYUDAS UNIVERSITARIAS
DE LA JUNTA DE CASTILLA Y LEÓN
CURSO 2020-2021. SEGUNDA CONVOCATORIA**

Cantidades concedidas por universidades en que están matriculados los beneficiarios y modalidad de ayuda					
UNIVERSIDAD	APROVECHAMIENTO	RENTA	APROVECHAMIENTO y RENTA	TOTAL	%
Burgos	64.217,63 €	31.122,50 €	97.220,68 €	192.560,81 €	6,2%
León	92.371,23 €	62.508,75 €	163.961,80 €	318.841,78 €	10,4%
Salamanca	382.300,72 €	312.807,50 €	912.612,24 €	1.607.720,46 €	57,9%
Valladolid	223.677,12 €	137.941,25 €	327.957,04 €	689.575,41 €	20,8%
Pontificia	24.143,30 €	15.033,75 €	34.399,05 €	73.576,10 €	2,2%
Católica	22.236,55 €	15.297,50 €	14.963,36 €	52.497,41 €	0,9%
Cervantes	16.250,73 €	10.022,50 €	17.203,54 €	43.476,77 €	1,1%
IE UNIV	- €	- €	- €	- €	-
UIIC	3.206,85 €	9.495,00 €	8.867,34 €	21.569,19 €	0,6%
Total	828.404,13 €	594.228,75 €	1.577.185,05 €	2.999.817,93 €	100,0%

