



MEMORIA ACTIVIDADES P. F. L.

y desarrollo de la
comprensión lectora

Leer y caminar... Para crecer



**CEIP LOS VALLES
Laguna de Duero
2009-2010**





CEIP LOS VALLES

👉 CENTRO RED XXI


👉 CENTRO CALIFICADO CON EL
GRADO DE EXCELENCIA EN LA
APLICACIÓN DE TICs.

<http://centros.educa.jcyl.es/ceiplosvalles>

47011012@educacion.jcyl.es




CAMPAÑA DIFUSIÓN DE LA LECTURA EN EL COLEGIO



NUESTRAS MASCOTAS



Biblioteca



LIBROTÍN

Aprender con el periódico



PECO
PERIODISTA DEL COLEGIO

Camino de Santiago



Peregrino de Los Valles



Nuestra biblioteca... el centro del colegio





PROPÓSITO DE LA BIBLIOTECA

- 1.- La biblioteca no es de los profesores, es de los **ALUMNOS**.
- 2.- La biblioteca no es para castigar, es para **PROFRUTUAR**.
- 3.- La biblioteca no es para hablar, pero tampoco para el silencio **ABSOLUTO**.
- 4.- La biblioteca no es un museo, es un lugar lleno de **VIDA**.
- 5.- La biblioteca no es para leer lo que queramos, sino lo que **QUEREMOS**.
- 6.- La biblioteca no es para detenerse, sino para **CRECER**.
- 7.- La biblioteca no es tu escuela, es tu **HOGAR**.
- 8.- La biblioteca no es solo para estudiar, sino para **SOÑAR**.
- 9.- La biblioteca no es un lugar para sentirse obligado, sino **VOLUNTARIO**.
- 10.- La biblioteca no es un lugar para sentirse incómodo, sino **RELAJADO**.

“Un colegio que lee es un colegio que cambia
¡A mejor, por supuesto!”

CEIP "LOS VALLES" noviembre de 2009



DIPLOMA
Que se otorga a:

por haber participado en la actividad
**"CREA TU PERSONAJE PARA
LA NAVIDAD"**

La Biblioteca
CEIP LOS VALLES a 22 de diciembre de 2009

Premios Fomento de la Lectura
Junta de Castilla y León
curso 2008-2009

C.E.I.P. "Los Valles"
Este premio también es tuyo.
La Biblioteca



Con decoraciones originales



NAVIDAD EN LOS VALLES



Diseña tu personaje para la Navidad y haz un cuento o poesía

con tu personaje

Entrégalo en la BIBLIOTECA antes del día 11 de diciembre



Peregrino Camino de Santiago



Diseña tu peregrino con periódico y ponle nombre

Entrégalo en la BIBLIOTECA antes del día 20 de marzo




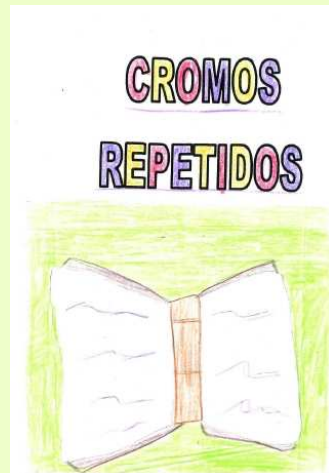
¿Qué es el MAGOSTO?

Deja tu respuesta en la BIBLIOTECA y con todas ellas haremos un mural.

Puedes traer fotos y productos del MAGOSTO.



Álbum del buen lector



Confeccionamos un ALBUM para rellenar con cromos que se irán dando según vayan frecuentando la biblioteca, y que cuando lo terminen se les entregará un Diploma en el Acto final del curso.



Tienes la oportunidad de viajar por el maravilloso mundo de los libros. Descubrirás muchos personajes, aventuras y realidades interesantes. Para viajar sólo necesitas un billete y lo tienes tú.

¿Te imaginas cuál es?

LA LECTURA


Tu biblioteca te va a ayudar, te facilitará cuantos libros quieras.

Cuanto más leas, más cromos conseguirás y más personajes descubrirás.



Está adecuado a los colores asignados para cada etapa y ciclo.


Llevará cromos de cuentacuentos, animaciones y diversos libros de interés.



NORMAS USO


- Cuando vayas a la biblioteca del colegio y recojas un libro, se te dará un cromo que deberás colorear en algún rato libre y pegar en el lugar correspondiente.
- Cuando asistas a una sesión de teatro también se te dará un cromo y podrás hacer lo mismo.
- Cuando hayas terminado toda la colección, completado los refranes, resuelto las adivinanzas y decorado todo el álbum deberás ir con él a la biblioteca y obtendrás un precioso diploma personalizado con tu foto de amigo de la biblioteca.



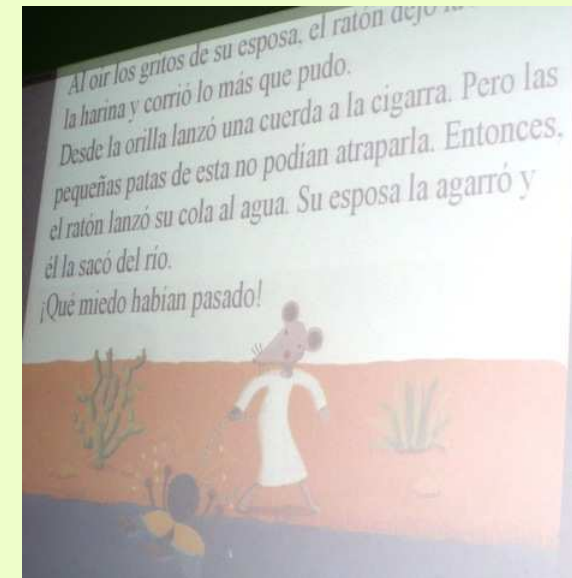


Una feliz bandada de pececitos vivía en un rincón cualquiera del mar. Todos eran rojos. Sólo uno de ellos era tan negro como la concha de un mejillón. Nadaba más rápido que sus hermanos y hermanas. Se llamaba Nadarín. Un mal día, un rauda atún, fiero y muy hambriento, llegó como una flecha a través de las olas. De un golpe, se engulló a todos los pececitos rojos. Únicamente Nadarín escapó.

LIBRO: "**Nardarín**"
Ed. Lumen



Nadó, alejándose en el mundo húmedo y profundo. Estaba asustado, solo y muy triste. Pero el mar estaba lleno de maravillosas criaturas, y mientras nadaba de asombro en asombro Nadarín volvió a ser feliz. Vio una medusa de gelatina arco-iris, una langosta dando vueltas como un molino, extraños peces arrastrados por un hilo invisible, un bosque de algas que crecía en rocas de azúcar cande... una anguila con la cola tan lejos, que casi se olvidaba... y anémonas de mar, meciéndose en el viento...





LIBRO: “*El árbol generoso*”

Ed. S.M

Había una vez un árbol...
 Que amaba a un pequeño niño.
 Y todos los días el niño venía
 Y recogía sus hojas
 Y recogía sus hojas
 Para hacerse con ellas una corona y
 jugar al rey del bosque.
 Subía por su tronco
 Y se mecía en sus ramas
 Y comía manzanas
 Y ambos jugaban al escondite.
 Y cuando estaba cansado, dormía bajo
 su sombra
 Y el niño amaba al árbol mucho
 Y el niño era feliz.
 Pero el tiempo pasó
 Y el niño creció
 Y el árbol se quedaba a menudo solo.





LIBRO: “Camino de Santiago”

Ed. Infantil





Las travesuras llevan a Max a su habitación castigado y sin cenar.

Encerrado entre esas cuatro paredes, imagina un viaje fantástico al país de los monstruos, donde se convertirá en el rey. Un libro para aprender a domar monstruos (en este caso, de lo más entrañables y tiernos).


LIBRO: "¿Dónde viven los
Ed. Alfaguara

MONSTRUOS?"



La noche en que Max se puso su traje de lobo y se dedicó a hacer faenas de una clase...

hasta llegar a la noche misma de su propia habitación donde su cena le estaba esperando y.....



Cuentacuentos de alumnos

ED. INFANTIL



Expresado por alumnos de 3º de ED. INFANTIL para sus propios compañeros sobre un cuento bien leído o representado en el aula.






Responsable seré....



“ Responsable seré y un cuento mañana traeré...”

Actividad que se desarrolla en Ed. Infantil, uniéndola a la figura de responsable de día en el aula.

Los alumnos responsables, llevan a casa un medallón que les recuerda:

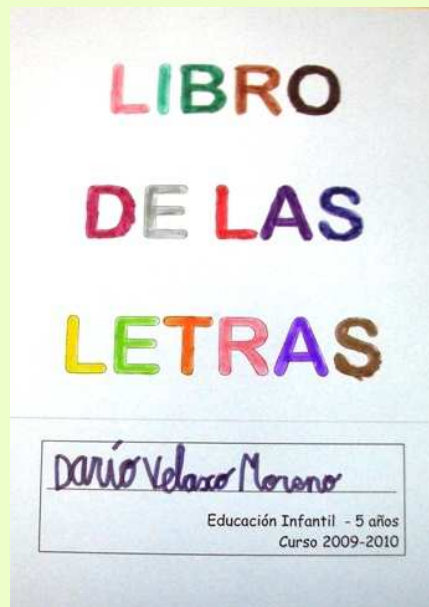
-  que al día siguiente serán los responsables de día.
-  que tendrán que traer un cuento de su casa.
-  que tendrán que contárselo a sus compañeros.

Posteriormente todos los alumnos realizan una actividad sobre el libro que su compañero ha traído: dibujo, escritura....




El libro de las letras

Participación de familias



Cuaderno que comprende el trabajo del año en el aprendizaje de la lectoescritura.



Cuando se trae al colegio, los propios alumnos enseñan su trabajo a los demás

Cada vez que se aprende una consonante, se llevan a casa la ficha y durante una semana con la ayuda de los padres buscan fotos que comiencen por esa consonante, añaden dibujos,...



La exposición de Infantil sobre "los animales"



libros traídos de su casa

juguetes de animales traídos de su casa



Dibujos elaborados por ellos



Cuaderno de "Aprender con el periódico"



APRENDER CON EL PERIÓDICO

Noa Wei Hernandez

Educación Infantil 5 años
Curso 2009-2010

ABG PALABRAS QUE TIENEN LA LETRA QUE HE ABEJADO

P	S	A	M	T	E	R	N
Puente	Sole	Madrid	tiroteo	CULTU	NEGRITA		

Nombre: NOA

"APRENDER CON EL PERIÓDICO" Nombre y apellido: Noa Wei Hernandez

Busca en el periódico palabras que comienzen las siguientes letras. Escríbelas y pega. Después las escribe con minúsculas. Pinta lo que más te guste de cada una. Escríbelas.

para	Será	municipal	rutas
patencia	Burgos	completo	aceite
cajas	nuestro	El modelo	
comenzar	nieve	El alcalde	

El Norte de Castilla

El Norte de Castilla

Valladolid Montes

58 710€

ZURABOZLOXK E NERKOTIELO

Lunes 22 de Marzo
No vióis un periodista

JAVIERO

"APRENDER CON EL PERIÓDICO" Nombre y apellido: Noa Wei Hernandez

Busca en el periódico palabras que comienzen las siguientes letras. Escríbelas y pega. Después las escribe con minúsculas. Pinta lo que más te guste de cada una. Escríbelas.

decididos	reprimidas	Corrida	ROJA
Damas	régimen	Aleurrucén	juer coraje
BARBERO	niños	primavera	Pocogó
Cuba	España	vecinos	ley Hendaya

Noa Wei

Fernando gana una carrera

Primavera

"APRENDER CON EL PERIÓDICO" Nombre y apellido: Noa Wei Hernandez

Busca en el periódico palabras que comienzen las siguientes letras. Escríbelas y pega. Después las escribe con minúsculas. Pinta lo que más te guste de cada una. Escríbelas.

felicidad	mucho	sencillo	Zapatero
hecho	hecho	Valladolid	Zapatero Zamora
conexión	hacer	kilos	
expres	hacer humo	apex	

El tiempo en España Noa Wei

Jol y nubes
Joly nubes
lluvia
tormenta

Kilos en Logrono de Duero





José Mª Nieto



Antonio Encinas




ACTIVIDADES COMPLEMENTARIAS

Día de la Paz, 30 enero



Elaborar mensajes, buscar poesías y textos, trabajarlos en clase.

Exposición en acto común de celebración.



ACTIVIDADES EXTRAESCOLARES

Súbete al tren de la lectura



Los alumnos de Ed. Infantil participaron en la actividad promovida por la Biblioteca Municipal de Laguna de Duero



Tema : el mundo del tren



Homenaje de los PROFESORES a los cuentos infantiles



Representaron una obra de teatro, en edición musical,
"Caperucita roja" para los alumnos.....¡Un éxito!



Eva G.: el lobo



Serafín: leñador

Lourdes: caperucita



Arancha : la madre



Óscar: abuelita



Mimerva, Feli, Laura: animalitos del bosque





Los protagonistas



Fiesta de la abuela y caperucita

Caperucita se encuentra con el lobo



Maletín de Librotín

Actividad de lectura en familia.



Actividad de lectura en familia, a la que llamamos "El maletín de Librotín".

Actividad cuyo fin es apoyar nuestro Plan de fomento de la Lectura compartiendo lecturas con padres, madres, abuelos y hermanos.



Desde la biblioteca se seleccionan varios títulos adecuados a la edad y el ciclo de los alumnos y se incorporaron en un maletín que contiene:

- una carta de presentación a los padres
- un bloc de notas para que los padres anoten su parecer acerca de esta experiencia, en el que se anota su nombre y la fecha en que recibe la maleta.
- libros seleccionados
- unas fichas de trabajo para los alumnos
- el periódico del día
- libros de francés en 3º ciclo
- libros de inglés



El maletín permanece en las casas durante tres días lunes-jueves, jueves-lunes.

El número de maletas es de nueve, una por curso de Primaria desde 1º a 6º, y cinco por Infantil.

Todos los libros son para pasar algún tiempo, padres y madres, abuelos, hermanos con el alumno leyendo y disfrutando.



Libros para Infantil Maletín de Librotín



Junta de Castilla y León
Centro de Estudios e Investigación
C/El Pinar, 100-102-104-106-108-110-112-114-116-118-120-122-124-126-128-130

LIBROS DEL MALETÍN DE LIBROTÍN
Curso 2009/10

3 ANOS A
• Caillou y la lluvia Ed. Everest
• La zorra y la cigüeña Ed. EDAF
• My Busy Day Book



Junta de Castilla y León
Centro de Estudios e Investigación
C/El Pinar, 100-102-104-106-108-110-112-114-116-118-120-122-124-126-128-130

LIBROS DEL MALETÍN DE LIBROTÍN
Curso 2009/10

5 ANOS A
• Caillou se hace daño. Ed. Everest
• Blancanieves Ed. EDAF
• Beadtime Bear.


Junta de Castilla y León
Centro de Estudios e Investigación
C/El Pinar, 100-102-104-106-108-110-112-114-116-118-120-122-124-126-128-130

LIBROS DEL MALETÍN DE LIBROTÍN
Curso 2009/10



4 ANOS A
• Caillou envía una carta. Ed. Everest
• Hansel y Gretel. Ed. EDAF
• Traffic Jamboree.



Actividades infantil Maletín de Librotín



Inclusión de libros en IDIOMAS



El periódico del día en el Maletín




Programa la lectura en familia: **"EL MALETÍN DE LIBROTÍN"** desde infantil a 6º primaria, con la inclusión del Periódico del día y las actividades correspondientes dentro del

PROGRAMA APRENDER CON EL PERIÓDICO.






inf. 3



ACTIVIDADES CON EL PERIÓDICO 3 AÑOS
Con ayuda de los papás recorta en el periódico siluetas de peces coloristas y mételas en la pecera.



ACTIVIDADES CON EL PERIÓDICO 3 AÑOS
Con ayuda de los papás recorta en el periódico siluetas de peces coloristas y mételas en la pecera.

NOMBRE: VICTOR




ACTIVIDADES CON EL PERIÓDICO 3 AÑOS
Con ayuda de los papás recorta en el periódico siluetas de peces coloristas y mételas en la pecera.

NOMBRE: Rocio Rosas Rubio - Estephan Rosales Rubio



ACTIVIDADES CON EL PERIÓDICO 4 AÑOS
Con el periódico puedes hacer siluetas de un cacho una nube un paraguas... de lo que quieras
Si quieres puedes hacer la silueta de tus dos manos

NOMBRE: GENOVEVA



ACTIVIDADES CON EL PERIÓDICO 4 AÑOS
Con el periódico puedes hacer siluetas de un cacho una nube un paraguas... de lo que quieras
Si quieres puedes hacer la silueta de tus dos manos



ACTIVIDADES CON EL PERIÓDICO 4 AÑOS
Con el periódico puedes hacer siluetas de un cacho una nube un paraguas... de lo que quieras
Si quieres puedes hacer la silueta de tus dos manos

inf. 4



Proyecto "Camino Santiago en Los Valles"



Este año se celebra el Año Santo Jacobo y en el C.E.I.P. LOS VALLES hemos conocido un poco mejor el Camino de Santiago a su paso por Castilla y León, trabajando diferentes aspectos.

Asamblea de Castilla y León
Consejería de Educación

EL MALETÍN DE LIBROTÍN

C.E.I.P. LOS VALLES

JUEGO DE LA OCA

CON MOTIVO DEL CAMINO DE SANTIAGO POR CASTILLA Y LEÓN

La celebración de 2010 como Año Jacobo constituye una oportunidad excepcional para que, desde el ámbito educativo, podamos contribuir a que nuestros alumnos lo conozcan de forma lúdica.

Aprovechando la ubicación geográfica de nuestra Comunidad de Castilla y León como testigo del paso de los peregrinos por los Caminos que, a lo largo de la historia, les han llevado hasta su destino final: Santiago de Compostela, queremos presentarles el siguiente material que tiene por objeto convertirse en recurso didáctico de apoyo a las familias, para que jugando en común, se puedan adentrar por medio de otras lecturas, materiales audiovisuales, de nuevas tecnologías... en la riqueza patrimonial y natural que aporta el Camino de Santiago.

En el maletín, hemos incluido el siguiente material:

- Esta **carta de presentación** a los padres.
- Un **JUEGO DE LA OCA** con motivo del Camino de Santiago con sus instrucciones.
- Un Juego de **TRES EN RAYA**.
- Una caja que contiene las **fichas del juego Tres en Raya**.

Como siempre, está incluido el siguiente material:

- Dos **títulos de libros seleccionados** adecuados a la edad y el ciclo de los alumnos.
- Dos **títulos de libros en idioma extranjero: inglés y francés**.
- Un **periódico del día** de tirada regional, dentro del proyecto "aprender con el Periódico".
- Una **hoja para las familias**, que está al final de las actividades de los alumnos, para que los padres anoten su parecer acerca de esta experiencia. **Solicitamos su colaboración para que registren** el nombre del alumno, la fecha en que recibe el maletín, las opiniones e impresiones que le sugieren los materiales que se incluyen, lo que más y menos les ha gustado y cuantas sugerencias crean.

Esperamos que os siga gustando la idea de pasar algún tiempo, padres y madres, abuelos, hermanos mayores o menores con vuestro hijo jugando, leyendo, disfrutando del televisor apagado, con estos juegos y libros en la mano.

NOTAS IMPORTANTES

Esperamos el máximo control y cuidado de los materiales que integran estos juegos. Recuerden también que el Maletín y los libros hay que **guardarlos y no se puede rayar o escribir** en ellos. **Solo como la implicación y vigilancia de los padres en el cuidado de este material que tiene que viajar por todas las casas de nuestros alumnos.**

Se entrega el **LIBRO** y debe devolverse al tutor el **REVES** y al revés. Piensen que los demás alumnos del curso están esperando para llevarlo a casa. ¡No se retrasen! No es necesario devolver el periódico.

GRACIAS POR SU COLABORACION

Laguna de Duero a 1 de febrero de 2010. EL DIRECTOR

C/ Francisco Oca, 2 - Tfno. 923841440 - fax 923844022 - Laguna de Duero - 47140 (Páramo de Cañamares)
I.V.B. (Instituto Educativo) 923844022 - 021103@educa.jcyl.es

INTRODUCCIÓN.

¡Hola familias!

Como sabéis este año se celebra el Año Santo Jacobo y en el C.E.I.P. Los Valles vamos a conocer un poco mejor el camino de Santiago a su paso por Castilla y León.

Los caminos a Santiago son variados. Por Castilla y León los peregrinos pueden recorrer tres trayectos: pueden seguir el camino de Madrid, el camino Francés y la Via de la Plata. Algunas de estas rutas tienen más de mil años de historia y todas entienden su recorrido por pueblos, villas y ciudades de gran significado histórico-artístico; permiten conocer paisajes variados, animales y plantas variados, una rica gastronomía y diferentes costumbres, folklore...

Los alumnos de Educación Infantil queremos con la ayuda de nuestras familias hacer un "Libro Viajero del Camino de Santiago" que recorrerá las diferentes provincias de Castilla y León profundizando en algunos aspectos destacados:

- La flora y la fauna (agricultura y ganadería).
- Los monumentos.
- La gastronomía.

Cartas a las familias en el Maletín de Librotín





Elección de MASCOTA

Peregrino de Los Valles

Construidas con elementos reciclados. Papel periódico, alambre, cartón,.....



PROYECTO:
"CAMINO DE SANTIAGO
EN LOS VALLES"
NUESTRO PEREGRINO



Peregrino de Los Valles



Realizado por una alumna de 2º





Realizando una EXPOSICIÓN

Los objetos aportados proceden de familias que han realizado el camino: credenciales, compostelas, bordones, botas,....., de trabajos realizados por los alumnos, de libros de la biblioteca...




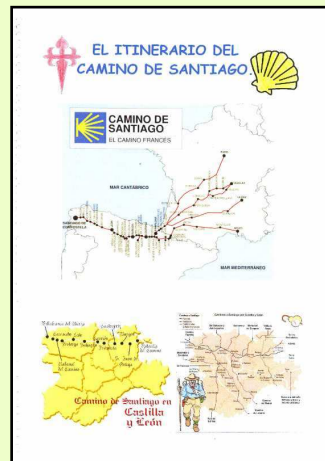




LIBRO PEREGRINO en INFANTIL

Los alumnos de Educación Infantil queremos, con la ayuda de nuestras familias, hacer un "LIBRO VIAJERO DEL CAMINO DE SANTIAGO" que recorrerá las diferentes provincias de Castilla y León profundizando en algunos aspectos destacados.

Introducción



Todos juntos completaremos este libro y así elaboraremos un documento para el recuerdo.

Cada niño se llevará el ejemplar el día que le toque y con ayuda de la familia rellenará dos páginas del libro.



Los elementos del camino



Hay páginas en las cuales se colorean los dibujos y se completan con unas frases alusivas a éstos. Hay otras en las cuales se buscarán fotos, dibujos... relacionados con el título y se pegarán, escribiendo debajo de cada imagen su nombre, para después poder comentarlos en clase. También se realiza algún collage.

Relaciona cada dibujo con el nombre de la estación y colorea el dibujo de la estación que creas mejor para recorrer el camino.

INVIERNO

OTOÑO

PRIMAVERA

VERANO

ACTIVIDADES

Dibuja tres cosas dentro de la mochila que creas necesarias para realizar el camino de Santiago y escribe su nombre debajo.

Mochila

Pañuelo

comida

antipluvia

Colorea la vidriera con el color que te indican los números.

2 naranja

3 verde

4 morado

5 rojo

Decora libremente la Cruz de Santiago.

Decora libremente el dibujo del peregrino.

Decora libremente la vestida del peregrino.

Decora libremente las botas del peregrino.

Decora libremente la capa del peregrino.

Decora libremente el cüzón y el bordon del peregrino.

zurrón

borcion

Decora libremente la calabaza y el sombrero del peregrino.



La flora y la fauna



ÁVILA: FAUNA Y FLORA

Recorta y pega animales y plantas de esta provincia y pon su nombre.

Aves: Buzo Negro y Leonado, Alcaz, Abubilla, Bórgo, arguana común, Fardé.
Mamíferos: javalí, conejo, liebre, zorro, Cabal montés, Ciervo, Tejón.
Reptiles: Colebras, lagartijas, Ranas, Anolis.
Plaza: Eucina, Berceo, Tanteo, Relvaia, Zaramora, Espinas, Cereol.

BURGOS: FAUNA Y FLORA

Recorta y pega animales y plantas de esta provincia y pon su nombre.

bosques costeros
pinos

LEÓN: FAUNA Y FLORA

Recorta y pega animales y plantas de esta provincia y pon su nombre.

Aguias
lince
oso pardo
lobos

PALENCIA: FAUNA Y FLORA

Recorta y pega animales y plantas de esta provincia y pon su nombre.

SILVESTRE
LOBO
corchoca
Elle, rosa y Blasca

SALAMANCA: FAUNA Y FLORA

Recorta y pega animales y plantas de esta provincia y pon su nombre.

caza
la palomita

También agricultura y ganadería.

SEGOVIA: FAUNA Y FLORA

Recorta y pega animales y plantas de esta provincia y pon su nombre.

PINO
ENCINA

SORIA: FAUNA Y FLORA

Recorta y pega animales y plantas de esta provincia y pon su nombre.

ABETARCO

Abetarco (Marey Apuleyo)

El abetarco es un bello pájaro que puede verse en la localidad de la provincia de Soria, con una incidencia variable de la primavera al otoño, pero más alta en el mes de septiembre que en el resto.

El "Marey Apuleyo" Abetarco europeo, o abetarco común, es el más grande de todos los abetarcos europeos, con un tamaño similar al de un pollo, pero con un plumaje más oscuro, con el cuello amarillo y la zona que rodea al ojo rojo. Forma el grupo de los abetarcos, como todos los demás, pero con un tamaño más pequeño que el resto.

En inglés se le conoce como Turquoise Doves.

chotacabras

Chotacabras (Caprimulgus vociferans)

El Chotacabras (Caprimulgus vociferans) puede llegar a alcanzar los 22 centímetros, y tener una envergadura de alas de hasta 64 cm. Se cruce en un momento entre 4 y 6 km/h.

Los chotacabras, desarrollan a chotacabras una gran capacidad de vuelo, tanto en las alas largas y puntiagudas, como cortas y poco muy cortas, que les permiten volar en la noche. En los chotacabras chotacabras debido a la gran capacidad de que tienen de volar en la noche (diferencia significativa).

En su mayoría están volando para alimentarse, como los halos o mosas de los abetarcos.

En los chotacabras se encuentran también en el día, así como en el día.

En inglés se le conoce como Red-necked Nightjar.

VALLADOLID: FAUNA Y FLORA

Recorta y pega animales y plantas de esta provincia y pon su nombre.

Flora de Valladolid

La mayor parte de las campos agrícolas del sur de Valladolid están cubiertos por cultivos de cereales, como trigo, cebada, maíz, etc.

Además por las zonas de Espinosa, Tordesillas, Saldaña, Cervera y Cigales, todos ellos pertenecientes al este de Valladolid, también zonas de pinos, pero con algunos abetarcos por la zona de Tordesillas y las zonas agrícolas.

En las zonas de Tordesillas, Saldaña y Cervera, también se encuentran algunas zonas de pinos y algunos abetarcos por la zona de Tordesillas y las zonas agrícolas.

En las zonas de Tordesillas, Saldaña y Cervera, también se encuentran algunas zonas de pinos y algunos abetarcos por la zona de Tordesillas y las zonas agrícolas.

Fauna

El zorro es un representante de la fauna de Valladolid.

En los chotacabras se encuentran también en el día, así como en el día.

En inglés se le conoce como Red-necked Nightjar.

ZAMORA: FAUNA Y FLORA

Recorta y pega animales y plantas de esta provincia y pon su nombre.

Esculligan los elvicos
vejidos almordos y paros los

ZORRO

BUTIR LEONAR




Nuestra gastronomía



ÁVILA: GASTRONOMÍA.

Recorta y pega alimentos y comidas típicas de esta provincia y pon su nombre.



CHOLEFION DE AVILA

YEHAS DE AVILA


SOLICASTE LLANA

ALUBIAS DEL BARCO DE AVILA

BURGOS: GASTRONOMÍA.

Recorta y pega alimentos y comidas típicas de esta provincia y pon su nombre.


La gastronomía Burgalesa es muy variada en el seno de la cultura Española, debido a su pertenencia a una Comunidad Autónoma muy rica en diversidad de productos y platos típicos.



MORCILLA DE BURGOS
Es un producto asociado a los montes del centro. La morcilla está muy satúrgica se utilizan caracoles por parte del cerdo como la sangre. Los tipos y variedades son, a la que se utilizan productos de campo según como la cocinan hervida y después se hace el paillardito y la picadillo, hasta el año 2000 no se comenzó a hacer.

LEÓN: GASTRONOMÍA.

Recorta y pega alimentos y comidas típicas de esta provincia y pon su nombre.




cebolla maragata

Arrozido

PALENCIA: GASTRONOMÍA.

Recorta y pega alimentos y comidas típicas de esta provincia y pon su nombre.


El patrimonio gastronómico de Castilla y el antiguo reino de León tiene una riquísima variedad de platos que destacan. Los platos de la tierra de Palencia.



Palomares

francesa

Desi canjejo en latido de Honra de Burgos
Y es que el canjejo de río es un producto típico y su forma es solo cambiar el nombre al Festival Internacional del canjejo de río de Honra.




Canjejo

SALAMANCA: GASTRONOMÍA.

Recorta y pega alimentos y comidas típicas de esta provincia y pon su nombre.


Embutido y carne asada
El aire puro de las montañas ayuda a crear a los jamones embutidos, jamones de cerdo asada, paste de cerdo (Chochillo), carne (Cordero) o, cabra (Babudo).



Jamon serrano ibérico
En esta provincia se desarrolla una larga tradición ancestral de curación de cerdo ibérico. Este jamón español es una carne de cerdo curada con sal durante años en las montañas. El cerdo ibérico de Guijuelo es alimento medicinal. Meado con calabaza y hierba es el conocido jamón de "pata negra".

SEGOVIA: GASTRONOMÍA.

Recorta y pega alimentos y comidas típicas de esta provincia y pon su nombre.



Trucha


Alboreo

Alboreo a la

SORIA: GASTRONOMÍA.

Recorta y pega alimentos y comidas típicas de esta provincia y pon su nombre.

GASTRONOMIA
Tiene platos típicos de origen. La zona de Soria, la comarca castellana de Castilla puede ser: Romero, caba de San Juan de Soria. Programa cuando sea agua. Digital documental.



Alubias

Soba - salsa de bollos y trucha

magos del panes

Trucha con verduras


Sopa, panes de la zona
La provincia de Soria es la comarca castellana de Castilla y León. La comarca de Soria es la comarca castellana de Castilla y León. La comarca de Soria es la comarca castellana de Castilla y León. La comarca de Soria es la comarca castellana de Castilla y León.

Albilla negra Serrana

La comarca serrana es también también de la trucha, muy frecuente en sus ríos de montaña, no en vano nos encontramos en el nacimiento del Duero.

VALLADOLID: GASTRONOMÍA.

Recorta y pega alimentos y comidas típicas de esta provincia y pon su nombre.




Bollos

Papas a la importancia

Papas de Portillo

ZAMORA: GASTRONOMÍA.

Recorta y pega alimentos y comidas típicas de esta provincia y pon su nombre.



Castañas

Fuertesaca

Escallos trucha

Arroz a la Zamorana



Los monumentos de nuestra tierra



ÁVILA: MONUMENTOS.

Recorta y pega monumentos típicos de esta provincia y pon su nombre.

Castillos

BURGOS: MONUMENTOS.

Recorta y pega monumentos típicos de esta provincia y pon su nombre.

Catedral

LEÓN: MONUMENTOS.

Recorta y pega monumentos típicos de esta provincia y pon su nombre.

Catedral de Santa María
Plaza San Marcos

PALENCIA: MONUMENTOS.

Recorta y pega monumentos típicos de esta provincia y pon su nombre.

Para conocer Palencia y sus monumentos os proponemos una excursión siguiendo el "Camino de Santiago" en su provincia.

Excursión al Camino de Santiago a su paso por Palencia (de Frómista a Villalazar de Sirga)

SALAMANCA: MONUMENTOS.

Recorta y pega monumentos típicos de esta provincia y pon su nombre.

Salamanca
Plaza Mayor
San Esteban
Fuente la Concepción

SEGOVIA: MONUMENTOS.

Recorta y pega monumentos típicos de esta provincia y pon su nombre.

La Catedral
El Alcázar
Verde cruz
Casa de las Bicas
San Martín
Torreón de Lopeja

SORIA: MONUMENTOS.

Recorta y pega monumentos típicos de esta provincia y pon su nombre.

San Juan de Duero
Laguna Negra
Catedral de Buzas de Otero

VALLADOLID: MONUMENTOS.

Recorta y pega monumentos típicos de esta provincia y pon su nombre.

CAPITAL

San Pablo
La Plaza Mayor
Universidad
La Antigua
Catedral

ZAMORA: MONUMENTOS.

Recorta y pega monumentos típicos de esta provincia y pon su nombre.

Casa del T.O.
Voziano
Catedral
Castillo
Puente Viejo
Portico de San Juan



Nuestros trajes regionales



ÁVILA: TRAJES REGIONALES

Recorta y pega trajes regionales típicos de esta provincia y pon su nombre.

TRAJES REGIONALES

El Estado es uno de los países más ricos de la península en cuanto a trajes regionales se refiere. Tanto en número como de calidad.

De los trajes de su propia aldea o localidad de origen habla en su "Traje de Avila", como dice Rodríguez: "El traje de Avila es el más rico de la península y el más bello de España".

Otra variedad de la "traje de Avila", que se lleva con cinta, una sola abotonada y con un volante bordado en la espalda de lana. Se parece con muchísimo a otros trajes regionales.

6 PTAS AVILA ESPAÑA

traje de marañón

traje de marañón

BURGOS: TRAJES REGIONALES

Recorta y pega trajes regionales típicos de esta provincia y pon su nombre.

Bollos

bollos

LEÓN: TRAJES REGIONALES

Recorta y pega trajes regionales típicos de esta provincia y pon su nombre.

El folklore leonés es muy rico y variado. Cada comarca de la provincia de León tiene trajes diferentes.

«Los de la montaña: son los más sencillos. Ellos llevan:

- Camisa, corpiño, maulo, macil, corchuelo y pañuelo en la cabeza.

Ellos llevan:

- Camisa, abalero, pantalón y faja.

«Por la ribera:

Los trajes son más ricos y vistosos con faldas y botaguas negras y pañuelos de colores contrastados con la sobriedad de los trajes llanos de montaña.

PALENCIA: TRAJES REGIONALES

Recorta y pega trajes regionales típicos de esta provincia y pon su nombre.

El traje regional

El traje regional de Palencia proviene de Castilla y León y está compuesto por:

Pañuelo de cabeza en terciopelo de colores y bordado con motivos de escudo.

Blusa o **blusa** de lavilla, enja con ganchos metálicos.

Blusa de hilos negro con cuello y botones de "choclo".

Pantalón y medias con ganchos, botones de metal y cintas.

Botas de lana violeta.

Botas de paños rojo y verde cubiertas con paño rojo con medallitos y oro.

Botas **Patatas** en parte negro bordadas en flores multicolores.

Botas de algodón violeta.

Botas de terciopelo rojo con botones de metal.

SALAMANCA: TRAJES REGIONALES

Recorta y pega trajes regionales típicos de esta provincia y pon su nombre.

El traje regional

El traje tradicional de Salamanca es el traje Chino y es muy bonito. Este traje es muy bonito. Este traje es muy bonito.

Este traje es muy bonito. Este traje es muy bonito. Este traje es muy bonito.

Este traje es muy bonito. Este traje es muy bonito. Este traje es muy bonito.

SEGOVIA: TRAJES REGIONALES

Recorta y pega trajes regionales típicos de esta provincia y pon su nombre.

traje de segovianos

traje tradicional de gata

trajes de hombre vestidos de baile

SORIA: TRAJES REGIONALES

Recorta y pega trajes regionales típicos de esta provincia y pon su nombre.

traje de Soria

VALLADOLID: TRAJES REGIONALES

Recorta y pega trajes regionales típicos de esta provincia y pon su nombre.

traje antiguo de serena

traje de dulcineros

traje de las Aguas de Escor

ZAMORA: TRAJES REGIONALES

Recorta y pega trajes regionales típicos de esta provincia y pon su nombre.

garguilla

moño

mañal

camisa

denque

falda

zapatos

medias



CUADERNO PASATIEMPOS INFANTIL



PASATIEMPOS DEL PEREGRINO
"EL CAMINO DE SANTIAGO"

NOMBRE: Laura de la Rosa Velasco
5 A

1. UNE CADA PALABRA CON SU DIBUJO Y COLOREA

CALABAZA SOMBRERO CAPA BOTAS BORDÓN
Calabaza Sombrero capa botas bordon

2. LABERINTO
Ayuda a los peregrinos a visitar a Santiago

3. FUGA DE VOCALES
Completa las palabras con las vocales que faltan.

c a m i n o CAMINO
c a l a b a z a CALABAZA
p e r e g r i n o PEREGRINO
s a n t i a g o SANTIAGO
c r u z CRUZ

4. PIENSA Y ESCOJE
Escoge tu equipaje: colorea lo que llevarias y tacha lo que no

Calzado	Botas	Chancas	Zapatos
En mi ...	Mochila	Mochila	Bolita
	Juguetes	Botiquin y pañuelos	Imprimante
Objetos de mi mochila	camara de fotos	Movil	Contemplara
Comida	Sacos de dormir	Sacos de comida	


5. UNE CADA DIBUJO CON SU SOMBRA

6. SOPA DE LETRAS
Busca las siguientes palabras: PEREGRINO, MOJÓN, CALABAZA, VIERA, BORDÓN, SANTIAGO, COMPOSTELA, MOCHILA Y ALBERGUE.

P	E	R	E	G	R	I	N	O	T
O	C	K	N	B	O	R	D	O	N
M	P	S	A	N	T	I	A	G	O
C	A	L	A	B	A	Z	A	W	X
Q	M	O	C	H	I	L	A	V	I
C	O	M	P	O	S	T	E	L	A
G	H	M	A	S	M	O	J	O	N
E	T	A	L	B	E	R	G	U	E
V	I	E	I	R	A	W	R	E	X

7. SUMA
Calcula los kilómetros de este camino.

1 + 4 = 5
2 + 2 = 4
4 + 1 = 5
4 + 2 = 6
6 + 1 = 7
7 + 2 = 9
9 + 1 = 10



8. ARITMÉTICA
Completa el gráfico para que se cumplan las igualdades.

4 + 0 = 4 3 + 3 = 6
3 + 3 = 6 3 + 3 = 6
3 + 3 = 6 3 + 3 = 6
3 + 3 = 6 3 + 3 = 6

9. BUSCA LAS 7 DIFERENCIAS

10. CRUCIGRAMA
Pon el nombre a los objetos.

C A M I N O

B E R E G R I V O

C A L A B A Z A





RESTA
Calcula y colorea.

10 -1 9 -2 8 -1 6

0 -1 1 -2 3 -2 5

UNE LOS PUNTOS Y COLOREA

LEE Y COMPLETA
Pon cada palabra en su nube: chorizo, tofo, pino, liebre, trigo, morcilla, jabali, hornaza, almendra, cocido, perdiz y encina.

COMIDAS: chorizo, morcilla, cocido, hornaza

ANIMALES: liebre, jabali, perdiz

PLANTAS: pino, almendra, encina

SOPA DE LETRAS
Busca el nombre de algunos animales que se encuentran en la ruta castellano leonesa del Camino de Santiago: lolo, carzo, perdiz, liebre, jabali, uzagalde, conejo y culebra.

P	C	A	P	O	T	R	C	A	I	X
V	Q	E	E	O	S	U	I	R	B	
N	N	U	R	O	G	A	L	L	O	M
A	E	T	O	A	L	E	B	R	E	
T	J	N	I	S	J	A	B	A	L	I
C	O	R	Z	O	A	P	R	I	V	U
I	X	L	O	B	O	M	A	Y	E	T

COMPLETA LAS FRASES Lee las frases y completa.

El peregrino lleva una carra.

El peregrino lleva un zurrón y un bordón.

El peregrino lleva una capa.

El peregrino lleva una calabaza y un garrón.

El peregrino va en caballo.

El peregrino va en bici.

El peregrino va andante.

LABERINTO
Ayuda al peregrino a encontrar la misera y seguir el camino hacia Santiago de Compostela.

COLOREA
Colorea la catedral de Santiago de Compostela.

BUSCO LAS 3 DIFERENCIAS
Busca las 3 diferencias y colorea los dos peregrinos con los mismos colores.

Camino de Santiago
Credencial que expide
CEIP LOS VALLES

FECHA: _____
A favor de: LAURA
Profesor: DE UN ROSA VELASCO

Comenzamos la peregrinación en el Aula de 10 años.

OMPLÉ LA PEREGRINACIÓN

Sello del colegio: _____

Laguna de Duero, 3 de mayo de 2010

1	2	3	4
5	6	7	8
9	10	11	12
13	14	15	16
17	18	19	20



JUEGO DE LA OCA

TRES EN RAYA



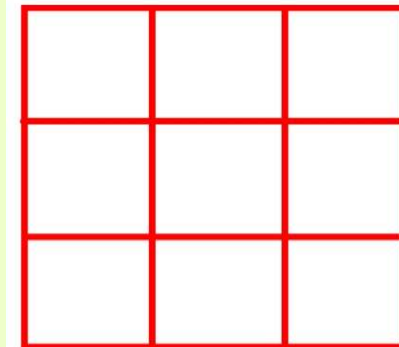
En el Maletín de Librotín introducimos EL JUEGO DE LA OCA, con sus fichas, dados, cubiletes e instrucciones elaborado por la Bibliotecaria

El Camino de Santiago en Castilla y León




 17	 16	 15	 14	 13	 12	 11
18	 33	32	 31	 30	29	 10
 19	 34	 32	 31	 30	 28	 9
 20	 35	 36	 37	 38	 27	 8
 21	 22	 23	 24	 25	 26	 7
 1	 1	 2	 3	 4	 5	 6

TRES EN RAYA



CAMINO DE SANTIAGO

INSTRUCCIONES

	De peregrino a peregrino y continto mi camino.
	Del 14 al 32 avanzas un montón. Del 32 al 14 has tenido un tropezón.
	Por caer en una concha (casillas 4, 9, 16, 22 ó 31) tienes que realizar bien la prueba que te manden hacer los otros jugadores para tirar otra vez.
	Ya no puedes caminar en Carrion te tienen que curar.
	Hay que descansar Dos veces sin jugar.
	La bruja te va a engañar, tienes que volver a empezar.



TARTA SANTIAGO

DESAYUNO DEL PEREGRINO



Durante la semana del colegio, y antes de iniciar las clases, tomábamos el "desayuno del peregrino" con alimentos mediterráneos: pan, aceite de oliva, leche, fruta.



Y para terminar la semana, degustamos una riquísima TARTA DE SANTIAGO, elaborada por Pablo, el panadero, padre de una alumna.





FOMENTO DE LA LECTURA 2009-2010



Aquí termina nuestro
“leer, caminar... para crecer” en 2009-2010

Laguna de Duero. Junio 2010

Carmelo Gago Ballesteros
Director

