

1

UNIDAD

MI FAMILIA

PUZZLES DE LAS FAMILIAS



Materiales:

- Ficha 1.3.8.A. Puzzle: LAS FAMILIAS



Preparación y realización:

- Colocaremos las piezas de cada puzzle y la imagen del modelo en cajitas que pueden traer de sus casas.
- Lo situaremos en el **Rincón de los puzzles** (si lo tuviésemos en el aula) o en el de La Familia, que hemos creado anteriormente.
- Les **invitaremos** a realizar actividades de puzzles a lo largo de la jornada, en el momento que ellos/ellas elijan.

OTRAS OPCIONES:

- Podemos **solicitar a las familias fotografías de escenas familiares** en tamaño A3. Pegaremos las fotografías sobre cartón y las recortaremos en forma de puzzle, teniendo en cuenta el tamaño de las piezas, según las edades de nuestro alumnado.
- Colocaremos los puzzles de sus propias familias en distintas cajitas, con el nombre o distintivo del niño/niña a que pertenezcan.
- Podemos incluir también fotografías de distintas familias que conozcan los niños/niñas a través de los medios de comunicación. Estas actividades son más apropiadas para los niños y niñas más mayores, si bien puede realizarse adaptaciones adecuadas a los cursos de E.I. 1 y 2.

ACTIVIDAD

1.3.8

1

UNIDAD

ACTIVIDAD

I.3.8





1

MI FAMILIA

PUZZLES DE LAS FAMILIAS

UNIDAD

ACTIVIDAD

I.3.8.A





1


MI FAMILIA


PUZZLES DE LAS FAMILIAS

UNIDAD

ACTIVIDAD

I.3.8.A





1


MI FAMILIA

PUZZLES DE LAS FAMILIAS

UNIDAD

ACTIVIDAD

I.3.8.A





1


MI FAMILIA

PUZZLES DE LAS FAMILIAS

UNIDAD

ACTIVIDAD

I.3.8.A





1


MI FAMILIA

PUZZLES DE LAS FAMILIAS

UNIDAD

ACTIVIDAD

I.3.8.A





1

MI FAMILIA

PUZZLES DE LAS FAMILIAS

UNIDAD

ACTIVIDAD

I.3.8.A

